

ЗАТВЕРДЖЕНО:

Наказ / розпорядчий документ

Розпорядження Святошинської районної в місті Києві
державної адміністрації від 05 жовтня 2022 року №418

(найменування головного розпорядника коштів місцевого бюджету)

ПАСПОРТ
бюджетної програми місцевого бюджету на 2022 рік

1.	4700000 (код Програмної класифікації видатків та кредитування місцевого бюджету)	Святошинська районна в місті Києві державна адміністрація (найменування головного розпорядника коштів місцевого бюджету)		37395418 (код за ЄДРПОУ)	
2.	4710000 (код Програмної класифікації видатків та кредитування місцевого бюджету)	Святошинська районна в місті Києві державна адміністрація (найменування відповідального виконавця)		37395418 (код за ЄДРПОУ)	
3.	4714060 (код Програмної класифікації видатків та кредитування місцевого бюджету)	4060 (код Типової програмної класифікації видатків та кредитування місцевого бюджету)	0828 (код Функціональної класифікації видатків та кредитування бюджету)	Забезпечення діяльності палаців і будинків культури, клубів, центрів дозвілля та інших клубних закладів (найменування бюджетної програми згідно з Типовою програмною класифікацією видатків та кредитування місцевого бюджету)	26000000000 (код бюджету)

4. Обсяг бюджетних призначень/бюджетних асигнувань - 10 134 117 гривень, у тому числі загального фонду - 5 922 800 гривень та спеціального фонду - 4 211 317 гривень

5. Підстави для виконання бюджетної програми

Конституція України; Бюджетний Кодекс України;

Закон України "Про культуру" від 14.12.2010 № 2778-VI;

Указ Президента України "Про невідкладні заходи щодо розвитку бібліотек України" від 22.03.2000 № 490;

Наказ Міністерства фінансів України від 26.08.2014 № 836 «Про деякі питання запровадження програмно-цільового методу складання та виконання місцевих бюджетів» (із змінами та доповненнями)

Рішення Київської міської ради від 09.12.2021 № 3704/3745 "Про бюджет міста Києва на 2022 рік"

Розпорядження КМБА від 08.08.2022 №599 "Про перерозподіл видатків бюджету міста Києва, передбачених Святошинській районній в місті Києві державній адміністрації на 2022 рік"

Розпорядження КМБА від 08.09.2022 №647 "Про перерозподіл видатків бюджету міста Києва, передбачених Святошинській районній в місті Києві державній адміністрації на 2022 рік"

6. Цілі державної політики, на досягнення яких спрямована реалізація бюджетної програми

№ з/п	Цілі державної політики
1	Надання послуг з організації культурного дозвілля населення

7. Мета бюджетної програми

Надання послуг з організації культурного дозвілля населення

8. Завдання бюджетної програми

№ з/п	Завдання
1	Забезпечення організації культурного дозвілля населення і зміцнення культурних традицій
2	Забезпечення збереження енергоресурсів
3	Проведення капітального ремонту закладів культури і мистецтва

9. Напрями використання бюджетних коштів

гривень

№ з/п	Напрями використання бюджетних коштів	Загальний фонд	Спеціальний фонд	Усього
1	2	3	4	5
1	Проведення капітального ремонту закладів культури і мистецтва		2 800 000	2 800 000
2	Забезпечення організації культурного дозвілля населення і зміцнення культурних традицій	4 840 200	1 411 317	6 251 517
3	Забезпечення збереження енергоресурсів	1 082 600		1 082 600
	Усього	5 922 800	4 211 317	10 134 117

10. Перелік місцевих / регіональних програм, що виконуються у складі бюджетної програми

гривень

№ з/п	Найменування місцевої / регіональної програми	Загальний фонд	Спеціальний фонд	Усього
1	2	3	4	5
1	Комплексна міська цільова програма "Столична культура: 2022-2024 роки"		2 800 000	2 800 000
	Усього		2 800 000	2 800 000

11. Результативні показники бюджетної програми

№ з/п	Показники	Одиниця виміру	Джерело інформації	Загальний фонд	Спеціальний фонд	Усього
1	2	3	4	5	6	7
1	Забезпечення організації культурного дозвілля населення і зміцнення культурних традицій					
1	затрат					
	кількість установ – всього	од.	Звітність установ	1		1
	у тому числі		мережа	1		1
	будинків культури	од.	Звітність установ	1		1
	кількість гуртків	од.	Звітність установ	13		13
	середнє число окладів (ставок) – всього	од.	Звітність установ	38	14	52
	видатки на утримання клубів (крім комунальних послуг)	грн.	Звітність установ	4 840 200	1 411 317	6 251 517
2	продукту					
	кількість населення району	осіб	Статистичні дані	340 607		340 607
	кількість відвідувачів - всього	осіб	Звітність установ	180 000		180 000
	кількість аматорських колективів	од.	Звітність установ	13		13
	кількість осіб, які беруть участь у худ. аматорстві	осіб	Звітність установ	32	9	41
	надходження від платних послуг	грн.	Звітність установ		1 411 317	1 411 317
3	ефективності					
	кількість відвідувачів на 1 жителя	осіб	Розрахунок	0,53		0,53
	кількість осіб, які беруть участь у худ. аматорстві на 1 жителя	осіб	Розрахунок	0,001	0,001	0,002
	середні витрати на одного відвідувача	грн.	Розрахунок	26,89	7,84	34,73
4	якості					
	динаміка кількості відвідувань на 1 жителя району в порівнянні з минулим роком	відс.	Розрахунок	100		100
	динаміка відвідувачів у плановому періоді по відношенню до фактичного показника попереднього періоду	відс.	Розрахунок	100		100
	кількість аматорів, які стали переможцями державних та міжнародних конкурсів	осіб	Розрахунок	13		13
2	Забезпечення збереження енергоресурсів					
1	затрат					
	обсяг видатків на оплату енергоносіїв та комунальних послуг всього, з них на оплату:	грн.	Звітність установ	1 082 600		1 082 600
	теплопостачання	грн.	Звітність установ	451 400		451 400
	водопостачання	грн.	Звітність установ	9 700		9 700
	електроенергії	грн.	Звітність установ	605 600		605 600
	оплата інших енергоносіїв та ін ком послуг	грн.	Звітність установ	15 900		15 900
	загальна площа приміщень	кв. м	Звітність установ	3 146.1		3 146.1
	опалювальна площа приміщень	кв. м	Звітність установ	3 146.1		3 146.1
2	продукту					
	теплопостачання	тис.Гкал	Звітність установ	0,18		0,18
	водопостачання	тис.куб.м	Звітність установ	0,319		0,319
	електроенергії	тис.кВт.год	Звітність установ	136,09		136,09
3	ефективності					
	теплопостачання	Гкал	Розрахунок	0,057		0,057
	водопостачання	куб.м на 1 кв.м заг.площі	Розрахунок	0,101		0,101

	електроенергії	Квт год на 1 кв. м заг. площі	Розрахунок	43,257	43,257
4	якості				
	річна економія витрачання енергоресурсів в натуральному виразі:	відс.	Розрахунок	1	1
	- теплостачання	відс.	Розрахунок	1	1
	- водопостачання	відс.	Розрахунок	1	1
	- електроенергії	відс.	Розрахунок	1	1
	обсяг річної економії бюджетних коштів, отриманої від проведення заходів, що приводять до збереження	грн.	Розрахунок	10 826	10 826
3	Проведення капітального ремонту закладів культури і мистецтва				
1	затрат				
	обсяг видатків на капітальний ремонт закладів культури, з них:	грн.	Звітність установ	2 800 000	2 800 000
	капітальний ремонт інженерних мереж (ХВП, ГВП, ЦО, каналізація)	грн.	Звітність установ	300 000	300 000
	капітальний ремонт найпростіших укриттів та захисних споруд цивільного захисту	грн.	Звітність установ	2 500 000	2 500 000
	кількість закладів, які потребують капітального ремонту	од.	Звітність установ	1	1
	площа, яка потребує проведення капітального ремонту, з них:	м. кв.	Звітність установ	556,82	556,82
	капітального ремонту інженерних мереж (ХВП, ГВП, ЦО, каналізація)	п. м.	Звітність установ	150	150
	капітальний ремонт найпростіших укриттів та захисних споруд цивільного захисту	м. кв.	Звітність установ	406,82	406,82
2	продукту				
	площа, на якій планується проведення капітального ремонту, з них:	м. кв.	Звітність установ	407	407
	капітального ремонту інженерних мереж (ХВП, ГВП, ЦО, каналізація)	п. м.	Звітність установ	150	150
	капітальний ремонт найпростіших укриттів та захисних споруд цивільного захисту	м. кв.	Звітність установ	257	257
	кількість закладів, в яких планується провести капітальний ремонт	од.	Звітність установ	1	1
3	ефективності				
	середні витрати на проведення капітального ремонту інженерних мереж (ХВП, ГВП, ЦО, каналізація) 1 пог. м.	грн.	Розрахунок	2 000	2 000
	середні витрати на проведення капітального ремонту найпростіших укриттів та захисних споруд цивільного захисту	грн.	Розрахунок	9 728	9 728
4	якості				
	відсоток кількості закладів, в яких проведено капремонт, до кількості закладів, що потребують ремонту	відс.	Розрахунок	100	100
	відсоток площі, на якій проведено капремонт, до площі, що потребує ремонту	відс.	Розрахунок	73	73
	обсяг річної економії бюджетних коштів, отриманої завдяки проведенню в ході капітального ремонту робіт, що приводять до збереження та економії енергоресурсів (води, тепла, електроенергії тощо)	грн.	Розрахунок	50	50

Голова Святошинської районної в місті Києві державної адміністрації


(підпис)


Сергій ПАВЛОВСЬКИЙ

(ініціали/ініціал, прізвище)

ПОГОДЖЕНО:

Директор Департаменту фінансів виконавчого органу Київської міської ради (Київської міської державної адміністрації)




(підпис) 04.10.2022

Володимир РЕПІК

(ініціали/ініціал, прізвище)

Начальник фінансового управління Святошинської районної в місті Києві державної адміністрації


(підпис)

Антоніна СОЛОСІЧ

(ініціали/ініціал, прізвище)

Дата погодження

М.П.



ЗАТВЕРДЖЕНО

каз Міністерства фінансів України 26 серпня 2014 року №836
(у редакції наказу Міністерства фінансів України
від 29 грудня 2018 року № 1209)

ЗАТВЕРДЖЕНО:
Наказ / розпорядчий документ

Розпорядження Святошинської районної в місті Києві
державної адміністрації від 05 жовтня 2022 року № 418
(найменування головного розпорядника коштів місцевого бюджету)

ПАСПОРТ
бюджетної програми місцевого бюджету на 2022 рік

- | | | | | | |
|----|---|--|---|--|-------------------------------------|
| 1. | <u>4700000</u>
(код Програмної класифікації видатків та кредитування місцевого бюджету) | <u>Святошинська районна в місті Києві державна адміністрація</u>
(найменування головного розпорядника коштів місцевого бюджету) | <u>37395418</u>
(код за ЄДРПОУ) | | |
| 2. | <u>4710000</u>
(код Програмної класифікації видатків та кредитування місцевого бюджету) | <u>Святошинська районна в місті Києві державна адміністрація</u>
(найменування відповідального виконавця) | <u>37395418</u>
(код за ЄДРПОУ) | | |
| 3. | <u>4716011</u>
(код Програмної класифікації видатків та кредитування місцевого бюджету) | <u>6011</u>
(код Типової програмної класифікації видатків та кредитування місцевого бюджету) | <u>0610</u>
(код Функціональної класифікації видатків та кредитування бюджету) | <u>Експлуатація та технічне обслуговування житлового фонду</u>
(найменування бюджетної програми згідно з Типовою програмною класифікацією видатків та кредитування місцевого бюджету) | <u>26000000000</u>
(код бюджету) |
| 4. | Обсяг бюджетних призначень/бюджетних асигнувань - 100 508 027 гривень, у тому числі загального фонду - 2 210 900 гривень та спеціального фонду - 98 297 127 гривень | | | | |
| 5. | Підстави для виконання бюджетної програми | | | | |

Конституція України, Бюджетний кодекс України, Житловий кодекс Української РСР, Наказ Міністерства фінансів України від 26.08.2014 № 836 «Про деякі питання запровадження програмно-цільового методу складання та виконання місцевих бюджетів» (із змінами та доповненнями), Рішення Київської міської ради від 09.12.2021 № 3704/3745 "Про бюджет міста Києва на 2022 рік" (зі змінами відповідно до рішення Київської міської ради від 14.07.2022 № 4876/4917), Комплексна цільова програма підвищення енергоефективності та розвитку житлово-комунальної інфраструктури міста Києва на 2021-2025 роки, затверджена рішенням Київської міської ради від 27.05.2021 №1241/1282 (зі змінами), розпорядження Київської міської військової адміністрації від 08.08.2022 №599 "Про перерозподіл видатків бюджету міста Києва, передбачених Святошинській районній в місті Києві державній адміністрації на 2022 рік", розпорядження Київської міської військової адміністрації від 08.09.2022 №647 "Про перерозподіл видатків бюджету міста Києва, передбачених Святошинській районній в місті Києві державній адміністрації на 2022 рік", розпорядження Святошинської районної в місті Києві державної адміністрації від 12.08.2022 №311 "Про капітальний ремонт об'єктів, що фінансується в 2022 році за рахунок бюджетних коштів по Святошинській районній в місті Києві державній адміністрації" (зі змінами відповідно до розпорядження Святошинської районної в місті Києві державної адміністрації від 29.09.2022 №408)

6. Цілі державної політики, на досягнення яких спрямована реалізація бюджетної програми

№ з/п	Цілі державної політики
1	Підвищення експлуатаційних властивостей житлового фонду та прибудинкових територій, утримання їх у належному стані, забезпечення надійної та безпечної експлуатації, покращення умов проживання мешканців міста

7. Мета бюджетної програми

Підвищення експлуатаційних властивостей житлового фонду та прибудинкових територій, утримання їх у належному стані, забезпечення надійної та безпечної експлуатації, покращення умов проживання мешканців міста

8. Завдання бюджетної програми

№ з/п	Завдання
1	Забезпечення облаштування контейнерних майданчиків для сміття
2	Забезпечення проведення робіт по відновленню асфальтового покриття прибудинкових територій та міжквартирних проїздів
3	Забезпечення проведення робіт по влаштуванню дитячих і спортивних майданчиків
4	Забезпечення проведення капітального ремонту житлових будинків
5	Забезпечення проведення благоустрою прибудинкової території
6	Забезпечення реалізації громадських проєктів
7	Забезпечення надання фінансової підтримки комунальних підприємств по утриманню та експлуатації житлового фонду

9. Напрями використання бюджетних коштів

гривень

№ з/п	Напрями використання бюджетних коштів	Загальний фонд	Спеціальний фонд	Усього
1	2	3	4	5
1	Забезпечення проведення робіт по відновленню асфальтового покриття прибудинкових територій та міжквартирних проїздів		46 122 608	46 122 608
2	Забезпечення проведення робіт по влаштуванню дитячих і спортивних майданчиків		3 550 000	3 550 000
3	Забезпечення проведення капітального ремонту житлових будинків		39 650 000	39 650 000
4	Забезпечення реалізації громадських проєктів		7 224 519	7 224 519
5	Забезпечення облаштування контейнерних майданчиків для сміття		50 000	50 000
6	Забезпечення проведення благоустрою прибудинкової території		1 700 000	1 700 000
7	Забезпечення надання фінансової підтримки комунальних підприємств по утриманню та експлуатації житлового фонду	2 210 900		2 210 900
	Усього	2 210 900	98 297 127	100 508 027

10. Перелік місцевих / регіональних програм, що виконуються у складі бюджетної програми

гривень

№ з/п	Найменування місцевої / регіональної програми	Загальний фонд	Спеціальний фонд	Усього
1	2	3	4	5
1	Комплексна цільова програма підвищення енергоефективності та розвитку житлово-комунальної інфраструктури міста Києва на 2021-2025 роки	2 210 900	95 872 608	98 083 508
	Усього	2 210 900	95 872 608	98 083 508

11. Результативні показники бюджетної програми


№ з/п	Показники	Одиниця виміру	Джерело інформації	Загальний фонд	Спеціальний фонд	Усього
1	2	3	4	5	6	7
1	Забезпечення проведення робіт по відновленню асфальтового покриття прибудинкових територій та міжквартальних проїздів					
1	затрат					
	Витрати на ремонт асфальтового покриття прибудинкових територій та міжквартальних проїздів	грн.	Рішення КМР, Розпорядження КМДА		46 122 608,000	46 122 608,000
	Загальна площа асфальтового покриття прибудинкових територій та міжквартальних проїздів	кв. м	статистична звітність		1 115 854,140	1 115 854,140
	Площа асфальтового покриття прибудинкових територій та міжквартальних проїздів, що потребує відновлення	кв. м	Звітність установ		209 981,900	209 981,900
2	продукту					
	Площа асфальтового покриття прибудинкових територій та міжквартальних проїздів, що планується відновити	м. кв.	Звітність установ		40 961,282	40 961,282
3	ефективності					
	Витрати на відновлення 1 м. кв. асфальтового покриття прибудинкових територій та міжквартальних проїздів	грн	Розрахунок		1 126,005	1 126,005
4	якості					
	Питома вага площі асфальтового покриття прибудинкових територій та міжквартальних проїздів, що планується відновити, до площі асфальтового покриття прибудинкових територій та міжквартальних проїздів, що потребує відновлення	відс.	Розрахунок		19,507	19,507
2	Забезпечення проведення робіт по влаштуванню дитячих і спортивних майданчиків					
1	затрат					
	Витрати на влаштування дитячих і спортивних майданчиків	грн	Рішення КМР, Розпорядження КМДА		3 550 000	3 550 000
	Загальна кількість дитячих майданчиків	од	Звітність установ		370	370
	Загальна кількість спортивних майданчиків	од	Звітність установ		142	142
	Кількість дитячих майданчиків, що потребують влаштування	од	Звітність установ		48	48
	Кількість спортивних майданчиків, що потребують влаштування	од	Звітність установ		21	21
2	продукту					
	кількість дитячих майданчиків, що планується влаштувати	од	Звітність установ		17	17
	кількість спортивних майданчиків, що планується влаштувати	од	Звітність установ		1	1
3	ефективності					
	Середня вартість влаштування одного спортивного майданчика	грн	Розрахунок		100 000	100 000
	середня вартість влаштування одного дитячого майданчика	грн.	Розрахунок		202 941,176	202 941,176
4	якості					
	питома вага кількості дитячих майданчиків, що планується влаштувати до кількості дитячих майданчиків, що потребує влаштування	відс.	Розрахунок		35,417	35,417
	питома вага кількості спортивних майданчиків, що планується влаштувати до кількості спортивних майданчиків, що потребує влаштування	відс	Розрахунок		4,762	4,762
3	Забезпечення проведення капітального ремонту житлових будинків					
1	затрат					
	витрати на проведення капітального ремонту житлових будинків (разом), в тому числі:	грн	Рішення КМР, Розпорядження КМДА		39 650 000	39 650 000
	витрати на проведення капітального ремонту покрівель	грн	Рішення КМР, Розпорядження КМДА		4 500 000	4 500 000
	витрати на проведення капітального ремонту мереж тепло-водопостачання та водовідведення	грн	Рішення КМР, Розпорядження КМДА		11 054 000	11 054 000
	витрати на проведення капітального ремонту електромереж	грн	Рішення КМР, Розпорядження КМДА		1 650 000	1 650 000
	витрати на проведення заміни вікон, дверей та ремонту відкосів	грн.	Рішення КМР, Розпорядження КМДА		21 646 000	21 646 000
	витрати на проведення капітального ремонту вхідних груп	грн	Рішення КМР, Розпорядження КМДА		800 000	800 000
	загальна кількість покрівель	од.	Звітність установ		724	724
	загальна кількість мереж тепло-водопостачання та водовідведення	од.	Звітність установ		723	723
	загальна кількість електромереж	од.	Звітність установ		723	723
	загальний метраж покрівель	м кв	Звітність установ		801 849	801 849
	загальна довжина мереж тепло-водопостачання та водовідведення	п. м	Звітність установ		3 427 243	3 427 243

	загальна довжина електромереж	тис.п.м	Звітність установ		612,183	612,183
	кількість покрівель, що потребують ремонту	од.	Звітність установ		186	186
	кількість мереж тепло-водопостачання та водовідведення, що потребують ремонту	од.	Звітність установ		495	495
	кількість електромереж, що потребують ремонту	од.	Звітність установ		350	350
	кількість житлових будинків, що потребують заміни вікон, дверей та ремонту відкосів	од.	Звітність установ		423	423
	кількість вхідних груп, що потребують ремонту	од.	Звітність установ		10	10
	метраж покрівель, що потребують ремонту	м.кв.	Звітність установ		242 325	242 325
	довжина мереж тепло-водопостачання та водовідведення, що потребують ремонту	п.м	Звітність установ		1 536 785	1 536 785
	довжина електричних мереж, що потребують ремонту	п.м.	Звітність установ		187 272	187 272
	метраж вікон та дверей, що потребує заміни	м.кв.	Звітність установ		22 450	22 450
2	продукту					
	кількість покрівель, що планується відремонтувати	од.	Звітність установ		6	6
	кількість мереж тепло-водопостачання та водовідведення, що планується відремонтувати	од.	Звітність установ		21	21
	кількість електромереж, що планується відремонтувати	од.	Звітність установ		5	5
	кількість житлових будинків, де планується проведення заміни вікон, дверей та ремонту відкосів	од.	Звітність установ		44	44
	кількість вхідних груп, що планується відремонтувати	од.	Звітність установ		1	1
	метраж покрівель, що планується відремонтувати	кв. м.	Звітність установ		4 940,8	4 940,8
	довжина мереж тепло-водопостачання та водовідведення, що планується відремонтувати	п.м.	Звітність установ		20 700	20 700
	довжина електричних мереж, що планується відремонтувати	п.м.	Звітність установ		2 720	2 720
	метраж вікон, дверей, що планується замінити	кв. м.	Звітність установ		3 297	3 297
3	ефективності					
	середня вартість капітального ремонту 1 покрівлі	грн.	Розрахунок		750 000	750 000
	середня вартість капітального ремонту 1 мережі тепло-, водопостачання та водовідведення	грн.	Розрахунок		526 380,952	526 380,952
	середня вартість ремонту 1 електромережі	грн.	Розрахунок		330 000	330 000
	середня вартість заміни вікон, дверей та ремонту відкосів 1 житлового будинку	грн.	Розрахунок		491 954,545	491 954,545
	середня вартість капітального ремонту однієї вхідної групи	грн.	Розрахунок		800 000	800 000
	середня вартість капітального ремонту 1 м.кв. покрівлі	грн.	Розрахунок		910,784	910,784
	середня вартість капітального ремонту 1п.м. мережі тепло-, водопостачання та водовідведення	грн.	Розрахунок		534,01	534,01
	середня вартість капітального ремонту 1 пог.м електромережі	грн.	Розрахунок		606,618	606,618
	середня вартість заміни 1 м.кв. вікон, дверей	грн.	Розрахунок		6 565,362	6 565,362
4	якості					
	питома вага кількості покрівель, на яких планується проведення капітального ремонту до кількості покрівель, що потребують проведення капітального ремонту	відс.	Розрахунок		3,226	3,226
	питома вага кількості мереж тепло-, водопостачання та водовідведення, на яких планується проведення капітального ремонту до кількості мереж тепло-, водопостачання, що потребують ремонту	відс.	Розрахунок		4,242	4,242
	питома вага кількості електричних мереж на яких планується проведення капітального ремонту до кількості електричних мереж, що потребують проведенню капітального ремонту	відс.	Розрахунок		1,429	1,429
	питома вага кількості житлових будинків, де планується проведення заміни вікон, дверей та ремонту відкосів, до кількості житлових будинків, що потребує заміни вікон, дверей та ремонту відкосів.	відс.	Розрахунок		10,402	10,402
	питома вага кількості вхідних груп, які планується відремонтувати, до кількості вхідних груп, що потребують ремонту	відс.	Розрахунок		10	10
	питома вага метражу покрівель, де планується капітальний ремонт до метражу покрівель, що потребує капітального ремонту	відс.	Розрахунок		2,039	2,039

	питома вага довжини мереж тепло-, водопостачання та водовідведення, де планується проведення капітального ремонту до довжини мереж тепло-, водопостачання, що потребує ремонту	відс.	Розрахунок		1,347	1,347
	питома вага довжини електромереж, де планується проведення ремонту, до довжини електромереж, що потребує ремонту	відс.	Розрахунок		1,452	1,452
	питома вага метражу вікон, дверей, які заплановано замінити до метражу вікон, дверей, що потребують заміни	відс.	Розрахунок		14,686	14,686
4 Забезпечення реалізації громадських проєктів						
1 затрат						
	Витрати на реалізацію громадських проєктів	грн.	Рішення Київради		7 224 519	7 224 519
2 продукту						
	кількість громадських проєктів, які планується реалізувати в поточному році	од.	Кошторисна документація		5	5
3 ефективності						
	середні витрати на реалізацію одного громадського проєкту	грн.	Розрахунок		1 444 903,8	1 444 903,8
4 якості						
	Рівень виконання громадських проєктів	відс.	акти виконаних робіт		100	100
5 Забезпечення облаштування контейнерних майданчиків для сміття						
1 затрат						
	Витрати на облаштування контейнерних майданчиків для сміття	грн.	Рішення Київради		50 000	50 000
	Кількість контейнерних майданчиків для сміття, що потребують облаштування	од.	Звітність установ		10	10
2 продукту						
	Кількість контейнерних майданчиків для сміття, що планується облаштувати	од.	Звітність установ		2	2
3 ефективності						
	Середня вартість витрат на облаштування одного контейнерного майданчика для сміття	грн.	Розрахунок		25 000	25 000
4 якості						
	Питома вага кількості контейнерних майданчиків для сміття, що планується облаштувати до кількості майданчиків, що потребує влаштування	відс.	Розрахунок		20	20
6 Забезпечення проведення благоустрою прибудинкової території						
1 затрат						
	Витрати на проведення благоустрою прибудинкових територій	грн.	Рішення КМР, Розпорядження КМДА		1 700 000	1 700 000
	Площа прибудинкової території, що потребує проведення робіт з благоустрою	кв. м.	Рішення КМР, Розпорядження КМДА		3 615	3 615
2 продукту						
	Площа прибудинкової території, на якій планується проведення робіт з благоустрою	кв. м.	Звітність підприємств		1 503	1 503
3 ефективності						
	Середня вартість робіт 1 кв.м прибудинкової території, на якій планується проведення робіт з благоустрою	грн.	Розрахунок		1 131,071	1 131,071
4 якості						
	Питома вага площі прибудинкової території, на якій планується проведення робіт з благоустрою, до площі прибудинкової території, що потребує благоустрою	відс.	Розрахунок		41,577	41,577
7 Забезпечення надання фінансової підтримки комунальних підприємств по утриманню та експлуатації житлового фонду						
1 затрат						
	витрати на фінансову підтримку комунальних підприємств по утриманню та експлуатації житлового фонду	грн.	Рішення КМР, Розпорядження КМДА	2 210 900		2 210 900
	кількість комунальних підприємств по утриманню та експлуатації житлового фонду	од.	виробнича програма	1		1
2 продукту						
	кількість комунальних підприємств по утриманню та експлуатації житлового фонду, яким планується надання дотації (фінансової підтримки)	од.	виробнича програма	1		1
3 ефективності						
	середня сума дотації на 1 комунальне підприємство	грн.	Розрахунок	2 210 900		2 210 900
4 якості						
	питома вага кількості комунальних підприємств по утриманню та експлуатації житлового фонду, яким надано дотацію (фінансову підтримку) до кількості комунальних підприємств по утриманню та експлуатації житлового фонду, яким заплановано надання дотації (фінансової підтримки)	відс.	Розрахунок	100		100

питома вага кількості комунальних підприємств, яким планується надання дотації (фінансової підтримки), до загальної кількості комунальних підприємств	відс.	Розрахунок	100	100
---	-------	------------	-----	-----

Голова Святошинської районної в місті Києві державної адміністрації



(підпис)

Сергій ПАВЛОВСЬКИЙ

(ініціали/ініціал, прізвище)

ПОГОДЖЕНО:

Директор Департаменту фінансів
виконавчого органу Київської міської ради
(Київської міської державної адміністрації)


(підпис) 04.10.2022

Володимир РЕПІК

(ініціали/ініціал, прізвище)

Дата погодження




97_CB_6

21.09.2022 11:29:34

1 Паспорт бюджетної програми 000038189 від 21.09.2022 11:12:47

Начальник фінансового управління Святошинської районної в місті Києві державної адміністрації


(підпис) Антоніна СОЛОСІЧ