

ЗАТВЕРДЖЕНО

каз Міністерства фінансів України 26 серпня 2014 року №836  
(у редакції наказу Міністерства фінансів України  
від 29 грудня 2018 року № 1209)**ЗАТВЕРДЖЕНО:**  
**Наказ / розпорядчий документ**Розпорядження Святошинської районної в місті  
Києві державної адміністрації

(найменування головного розпорядника коштів місцевого бюджету)

від 05 листопада 2022 № 358  
*р/ку***ПАСПОРТ**  
**бюджетної програми місцевого бюджету на 2022 рік**

- |    |  |  |  |
|----|--|--|--|
| 1. | 4700000<br>(код Програмної класифікації видатків та кредитування місцевого бюджету)  | <u>Святошинська районна в місті Києві державна адміністрація</u><br>(найменування головного розпорядника коштів місцевого бюджету)   | 37395418<br>(код за ЄДРПОУ)  |
| 2. | 4710000<br>(код Програмної класифікації видатків та кредитування місцевого бюджету)  | <u>Святошинська районна в місті Києві державна адміністрація</u><br>(найменування відповідального виконавця)   | 37395418<br>(код за ЄДРПОУ)  |
| 3. | 4711021<br>(код Програмної класифікації видатків та кредитування місцевого бюджету)  | 1021<br>(код Типової програмної класифікації видатків та кредитування місцевого бюджету)   | 0921<br>(код Функціональної класифікації видатків та кредитування бюджету) |
|    |  | <u>Надання загальної середньої освіти закладами загальної середньої освіти</u><br>(найменування бюджетної програми згідно з Типовою програмною класифікацією видатків та кредитування місцевого бюджету) | 26000000000<br>(код бюджету)   |
| 4. | Обсяг бюджетних призначень/бюджетних асигнувань - 811 628 689 гривень, у тому числі загального фонду - 678 704 609 гривень та спеціального фонду - 132 924 080 гривень |  |  |
| 5. | Підстави для виконання бюджетної програми  |  |  |

Конституція України, Бюджетний кодекс України, Закон України "Про освіту" від 05.09.2017 № 2145-VIII зі змінами та доповненнями, Закон України "Про повну загальну середню освіту" від 16.01.2020 № 463-IX, Наказ Міністерства фінансів України від 26.08.2014 № 836 "Про деякі питання запровадження програмно-цільового методу складання та виконання місцевих бюджетів" зі змінами, Рішення Київської міської ради від 18.12.2018 № 467/6518 "Про затвердження міської комплексної цільової програми "Освіта Києва. 2019 - 2023 роки", Рішення Київської міської ради від 09.12.2021 № 3704/3745 "Про бюджет міста Києва на 2022 рік. Розпорядження Київської міської військової адміністрації від 31.05.2022 № 539 "Про перерозподіл видатків бюджету міста Києва на 2022 рік". Розпорядження Святошинської районної в місті Києві державної адміністрації від 08.06.2022 № 224 "Про капітальний ремонт об'єктів, що фінансується в 2022 році за рахунок бюджетних коштів по Святошинській районній в місті Києві державній адміністрації", Рішення Київської міської ради від 14.07.2022 № 4876/4917 "Про внесення змін до рішення КМР "Про бюджет м. Києва на 2022 рік", Розпорядження Святошинської районної в місті Києві державної адміністрації від 01.09.2022 № 350 "Про внесення змін до розпорядження Святошинської районної в місті Києві державної адміністрації від 12 серпня 2022 року № 311 "Про капітальний ремонт об'єктів, що фінансується у 2022 році за рахунок бюджетних коштів по Святошинській районній в місті Києві державній адміністрації".

6. Цілі державної політики, на досягнення яких спрямована реалізація бюджетної програми

№ з/п	Цілі державної політики
1	Забезпечення надання послуг закладами загальної середньої освіти

7. Мета бюджетної програми

Забезпечення надання послуг з загальної середньої освіти в денних загальноосвітніх закладах

8. Завдання бюджетної програми

№ з/п	Завдання
1	Забезпечити надання відповідних послуг закладами загальної середньої освіти
2	Забезпечення збереження енергоресурсів
3	Придбання обладнання та предметів довгострокового користування
4	Проведення капітального ремонту приміщень та інших об'єктів
5	Проведення капітального ремонту найпростіших укриттів та захисних споруд цивільного захисту

9. Напрями використання бюджетних коштів

гривень

№ з/п	Напрями використання бюджетних коштів	Загальний фонд	Спеціальний фонд	Усього
1	2	3	4	5
1	Забезпечити надання відповідних послуг закладами загальної середньої освіти	570 641 409	55 775 437	626 416 846
2	Забезпечення збереження енергоресурсів	108 063 200	2 181 900	110 245 100
3	Придбання обладнання та предметів довгострокового користування		22 392 633	22 392 633
4	Проведення капітального ремонту приміщень та інших об'єктів		50 087 469	50 087 469
5	Проведення капітального ремонту найпростіших укриттів та захисних споруд цивільного захисту		2 486 641	2 486 641
	Усього	678 704 609	132 924 080	811 628 689

10. Перелік місцевих / регіональних програм, що виконуються у складі бюджетної програми

гривень

№ з/п	Найменування місцевої / регіональної програми	Загальний фонд	Спеціальний фонд	Усього
1	2	3	4	5
1	Міська комплексна цільова програма "Освіта Києва . 2019-2023 роки"	9 391 700	33 337 469	42 729 169
	Усього	9 391 700	33 337 469	42 729 169

11. Результативні показники бюджетної програми

№ з/п	Показники	Одиниця виміру	Джерело інформації	Загальний фонд	Спеціальний фонд	Усього
1	2	3	4	5	6	7
1	Забезпечити надання відповідних послуг закладами загальної середньої освіти					
1	затрат					
	кількість закладів	од.	Звітність установ	42		42
	кількість класів	од.	Звітність установ	1 248		1 248
	середньорічна кількість ставок педагогічного персоналу	од.	Звітність установ	2 893,97		2 893,97
	середньорічна кількість штатних одиниць адмінперсоналу, за умовами оплати віднесених до педагогічного персоналу	од.	Звітність установ	996,9		996,9


	середньорічна кількість штатних одиниць спеціалістів	од.	Звітність установ	346,5		346,5
	середньорічна кількість штатних одиниць робітників	од.	Звітність установ	1 270,69		1 270,69
	всього - середньорічна кількість ставок (штатних одиниць)	од.	Звітність установ	5 508,06		5 508,06
	всього середньорічна кількість працівників, з них:	осіб	Звітність установ	4 286		4 286
	- жінок	осіб	Звітність установ	3 694		3 694
	- чоловіків	осіб	Звітність установ	592		592
<b>2</b>	<b>продукту</b>					
	середньорічна кількість учнів, з них:	осіб	Звітність установ	35 297		35 297
	- дівчата	осіб	Звітність установ	17 296		17 296
	- хлопці	осіб	Звітність установ	18 001		18 001
<b>3</b>	<b>ефективності</b>					
	середні витрати на 1 учня, з них:	грн.	Розрахунок	16 167	1 580	17 747
	- на 1 дівчину	грн.	Розрахунок	16 167	1 580	17 747
	- на 1 хлопця	грн.	Розрахунок	16 167	1 580	17 747
	діто-дні відвідування	діто-дні	Звітність установ	5 294 550		5 294 550
	середня наповнюваність класів	осіб	Розрахунок	28		28
	кількість учнів на 1 педставку (вчителя)	осіб	Розрахунок	12		12
	забезпеченість площею в розрахунку на 1 учня	кв. м.	Розрахунок	8,74		8,74
<b>4</b>	<b>якості</b>					
	кількість днів відвідування	днів	Розрахунок	150		150
	відсоток школярів, які засвоюють базові навчальні програми на високому та достатньому рівнях	відс.	Розрахунок	92		92
	рівень комп'ютеризації навчального процесу - кількість комп'ютерів на 100 учнів	од.	Розрахунок	115		115
	частка освітніх закладів, що мають сайт/підключені до Інтернету	відс.	Розрахунок	100		100
<b>2</b>	<b>Забезпечення збереження енергоресурсів</b>					
<b>1</b>	<b>затрат</b>					
	обсяг видатків на оплату енергоносіїв та комунальних послуг всього, з них на оплату:	грн.	Звітність установ	108 063 200	2 181 900	110 245 100
	теплостачання	грн.	Звітність установ	84 062 300	897 000	84 959 300
	водопостачання	грн.	Звітність установ	4 587 500	95 000	4 682 500
	електроенергії	грн.	Звітність установ	15 761 700	1 189 900	16 951 600
	природного газу	грн.	Звітність установ	11 800		11 800
	оплата інших енергоносіїв та ін ком послуг	грн.	Звітність установ	1 367 400		1 367 400
	енергосервіс	грн.	Звітність установ	2 272 500		2 272 500
	загальна площа приміщень	кв. м.	Звітність установ	308 404,7		308 404,7
	опалювальна площа приміщень	кв. м.	Звітність установ	271 497,1		271 497,1
<b>2</b>	<b>продукту</b>					
	обсяг споживання енергоресурсів, натуральні одиниці, в тому числі:	од.	Звітність установ			
	теплостачання	тис.Гкал	Розрахунок	33,531		33,531
	водопостачання	тис.куб.м	Розрахунок	134,238		134,238
	електроенергії	тис.кВт.год	Розрахунок	3 490,265		3 490,265
	природного газу	тис.куб.м	Звітність установ	0,286		0,286
<b>3</b>	<b>ефективності</b>					
	середнє споживання комунальних послуг та енергоносіїв в тому числі:	од.	Розрахунок			

	теплостачання	Гкал на 1 кв. м опал. площі	Розрахунок	0,124		0,124
	водопостачання	куб м на 1 кв. м заг. площі	Розрахунок	0,435		0,435
	електроенергії	Квт. год на 1 кв. м заг. площі	Розрахунок	11,317		11,317
	природнього газу	тис. куб. м	Розрахунок	0,0009		0,0009
<b>4 якості</b>						
	річна економія витрачання енергоресурсів в натуральному виразі:	відс.	Розрахунок			
	- теплостачання	відс.	Розрахунок	1		1
	- водопостачання	відс.	Розрахунок	1		1
	- електроенергії	відс.	Розрахунок	1		1
	- природнього газу	відс.	Розрахунок	1		1
	обсяг річної економії бюджетних коштів, отриманої від проведення заходів, що приводять до збереження та економії енергоресурсів (води, тепла, електроенергії тощо) всього	грн.	Розрахунок	1 044 233		1 044 233
<b>3 Придбання обладнання та предметів довгострокового користування</b>						
<b>1 затрат</b>						
	обсяг видатків для придбання обладнання та предметів довгострокового користування (у розрізі їх видів)	грн.	Звітність установ		22 392 633	22 392 633
	оргтехніка	грн.	Звітність установ		13 500 000	13 500 000
	побутова техніка	грн.	Звітність установ		6 312 279	6 312 279
	інші	грн.	Звітність установ		2 580 354	2 580 354
<b>2 продукту</b>						
	кількість установ (закладів), в яких проведено оновлення матеріально-технічної бази	од.	Звітність установ		42	42
	кількість придбаного обладнання і предметів довгострокового користування (у розрізі їх видів)	од.	Звітність установ		245	245
	оргтехніка	од.	Звітність установ		135	135
	побутова техніка	од.	Звітність установ		104	104
	інші	од.	Звітність установ		6	6
<b>3 ефективності</b>						
	середні витрати на придбання одиниці оргтехніки	грн.	Розрахунок		100 000	100 000
	середні витрати на придбання одиниці побутової техніки	грн.	Розрахунок		60 695	60 695
	середні витрати на придбання одиниці одного обладнання (предмету)	грн.	Розрахунок		430 059	430 059
<b>4 якості</b>						
	динаміка кількості установ, в яких здійснено оновлення матеріально-технічної бази, порівняно з мину	відс.	Розрахунок		100	100
	рівень оновлення матеріально-технічної бази порівняно з минулим роком	відс.	Розрахунок		15	15
<b>4 Проведення капітального ремонту приміщень та інших об'єктів</b>						
<b>1 затрат</b>						
	обсяг видатків на капітальний ремонт приміщень та інших об'єктів, з них:	грн.	Звітність установ		50 087 469	50 087 469
	- заміна вікон	грн.	Звітність установ		9 239 437	9 239 437
	- заміна вікон (аварійні та відновні роботи)	грн.	Звітність установ		3 006 419	3 006 419
	- капітальний ремонт фасаду	грн.	Звітність установ		9 000 000	9 000 000

- капітальний ремонт місць загального користування	грн.	Звітність установ		5 000 000	5 000 000
- капітальний ремонт покрівель (дахів)	грн.	Звітність установ		3 600 000	3 600 000
- капітальний ремонт інших приміщень	грн.	Звітність установ		4 643 581	4 643 581
- капітальний ремонт харчоблоку	грн.	Звітність установ		1 600 000	1 600 000
- капітальний ремонт/облаштування ігрових та спортивних майданчиків	грн.	Звітність установ		12 998 032	12 998 032
- капітальний ремонт інших об'єктів	грн.	Звітність установ		1 000 000	1 000 000
загальна площа приміщень установ (закладів)	м.кв.	Звітність установ		308 404,7	308 404,7
площа, яка потребує капітального ремонту	м.кв.	Звітність установ		28 018,2	28 018,2
<b>2 продукту</b>					
кількість установ (закладів), в яких проведено капітальний ремонт	од.	Звітність установ		21	21
площа, на якій проведено капітальний ремонт, з них:	м.кв.	Звітність установ		13 609	13 609
заміна вікон	м.кв.	Звітність установ		1 600	1 600
- заміна вікон (аварійні та відновні роботи)	м.кв.	Звітність установ		409	409
капітальний ремонт фасаду	м.кв.	Звітність установ		1 140	1 140
капітальний ремонт/ облаштування ігрових та спортивних майданчиків	кв. м.	Звітність установ		7 200	7 200
капітальний ремонт місць загального користування	кв. м.	Звітність установ		225	225
капітальний ремонт покрівель (дахів)	кв. м.	Звітність установ		2 480	2 480
капітальний ремонт інших приміщень	кв. м.	Звітність установ		405	405
капітальний ремонт харчоблоку	кв. м.	Звітність установ		150	150
кількість інших об'єктів, де проведено капітальний ремонт	од.	Звітність установ		1	1
<b>3 ефективності</b>					
середні витрати на 1 кв.м. заміненних вікон	грн.	Розрахунок		5 775	5 775
- середні витрати на проведення заміни вікон 1 м. кв (аварійні та відновні роботи)	грн.	Звітність установ		7 351	7 351
середні витрати на проведення капітального ремонту фасаду 1 кв.м. площі	грн.	Розрахунок		7 895	7 895
середні витрати на проведення капітального ремонту /облаштування ігрових та спортивних майданчиків 1 кв. м. площі	грн.	Розрахунок		1 805	1 805
середні витрати на проведення капітального ремонту місць загального користування 1 кв. м. площі	грн.	Розрахунок		22 222	22 222
середні витрати на проведення капітального ремонту покрівель (дахів) 1 кв. м. площі	грн.	Розрахунок		1 452	1 452
середні витрати на проведення капітального ремонту інших приміщень 1 кв. м. площі	грн.	Розрахунок		11 466	11 466
середні витрати на проведення капітального ремонту харчоблоку 1 кв. м. площі	грн.	Розрахунок		10 667	10 667
середні витрати на проведення капітального ремонту одиниці інших об'єктів	грн.	Розрахунок		1 000 000	1 000 000
<b>4 якості</b>					
відсоток площі, на якій проведено капітальний ремонт до площі, що потребувала капітального ремонту	відс.	Розрахунок		48,6	48,6
рівень виконання робіт з капітального ремонту	відс.	Розрахунок		100	100
рівень виконання робіт з капітального ремонту інших об'єктів	відс.	Розрахунок		100	100
обсяг річної економії бюджетних коштів отриманої завдяки проведення в ході капітального ремонту робіт, що приводить до збереження та економії енергоресурсів (води, тепла, енергії тощо)	грн.	Розрахунок		1 539 155	1 539 155

5 Проведення капітального ремонту найпростіших укриттів та захисних споруд цивільного захисту					
1 затрат					
обсяг видатків на капітальний ремонт найпростіших укриттів та захисних споруд цивільного захисту	грн.	Звітність установ		2 486 641	2 486 641
загальна площа приміщень найпростіших укриттів та захисних споруд цивільного захисту	м.кв.	Звітність установ		8 907,9	8 907,9
площа, яка потребує капітального ремонту найпростіших укриттів та захисних споруд цивільного захисту	м.кв.	Звітність установ		350	350
2 продукту					
кількість установ (закладів), в яких проведено капітальний ремонт найпростіших укриттів та захисних споруд цивільного захисту	од.	Звітність установ		7	7
площа, на якій проведено капітальний ремонт найпростіших укриттів та захисних споруд цивільного захисту	м.кв.	Звітність установ		350	350
3 ефективності					
середні витрати на проведення капітального ремонту 1 кв. м. площі	грн.	Розрахунок		7 105	7 105
4 якості					
відсоток площі, на якій проведено капітальний ремонт до площі, що потребувала капітального ремонту	відс.	Розрахунок		4	4

Голова Святошинської районної в місті Києві державної адміністрації

  
(підпис)

Сергій ПАВЛОВСЬКИЙ

(ініціали/ініціал, прізвище)

ПОГОДЖЕНО:

Директор Департаменту фінансів  
виконавчого органу Київської міської ради  
(Київської міської державної адміністрації)



Дата погодження

М.П.

  
(підпис) 05.09.2022

Володимир РЕПІК

(ініціали/ініціал, прізвище)

Начальник фінансового управління  
Святошинської районної в місті Києві  
державної адміністрації

  
Антоніна СОЛОСІЧ



ЗАТВЕРДЖЕНО

каз Міністерства фінансів України 26 серпня 2014 року №836  
(у редакції наказу Міністерства фінансів України  
від 29 грудня 2018 року № 1209)

ЗАТВЕРДЖЕНО:

Наказ / розпорядчий документ

Розпорядження Святошинської районної в місті Києві  
державної адміністрації

від 05 грудня № 358

(найменування головного розпорядника коштів місцевого бюджету)

## ПАСПОРТ

## бюджетної програми місцевого бюджету на 2022 рік

1.	4700000 (код Програмної класифікації видатків та кредитування місцевого бюджету)	Святошинська районна в місті Києві державна адміністрація (найменування головного розпорядника коштів місцевого бюджету)	37395418 (код за ЄДРПОУ)
2.	4710000 (код Програмної класифікації видатків та кредитування місцевого бюджету)	Святошинська районна в місті Києві державна адміністрація (найменування відповідального виконавця)	37395418 (код за ЄДРПОУ)
3.	4714060 (код Програмної класифікації видатків та кредитування місцевого бюджету)	4060 (код Типової програмної класифікації видатків та кредитування місцевого бюджету)	0828 (код Функціональної класифікації видатків та кредитування бюджету)
		Забезпечення діяльності палаців і будинків культури, клубів, центрів дозвілля та інших клубних закладів (найменування бюджетної програми згідно з Типовою програмною класифікацією видатків та кредитування місцевого бюджету)	26000000000 (код бюджету)

4. Обсяг бюджетних призначень/бюджетних асигнувань - 7 634 117 гривень, у тому числі загального фонду - 5 922 800 гривень та спеціального фонду - 1 711 317 гривень

5. Підстави для виконання бюджетної програми

Конституція України; Бюджетний Кодекс України;

Закон України "Про культуру" від 14.12.2010 № 2778-VI;

Наказ Міністерства фінансів України "Про деякі питання проведення експерименту із запровадження програмно-цільового методу складання і виконання місцевих бюджетів" від 09.07.2010 № 679;

Рішення Київської міської ради від 09.12.2021 № 3704/3745 "Про бюджет міста Києва на 2022 рік"

Розпорядження КМВА від 08.08.2022 №599 "Про перерозподіл видатків бюджету міста Києва, передбачених Святошинській районній в місті Києві державній адміністрації на 2022 рік"

6. Цілі державної політики, на досягнення яких спрямована реалізація бюджетної програми

№ з/п	Цілі державної політики
1	Надання послуг з організації культурного дозвілля населення

7. Мета бюджетної програми

Надання послуг з організації культурного дозвілля населення

8. Завдання бюджетної програми

№ з/п	Завдання
-------	----------

1	Проведення капітального ремонту закладів культури і мистецтва
2	Забезпечення організації культурного дозвілля населення і зміцнення культурних традицій
3	Забезпечення збереження енергоресурсів

9. Напрями використання бюджетних коштів

гривень

№ з/п	Напрями використання бюджетних коштів	Загальний фонд	Спеціальний фонд	Усього
1	2	3	4	5
1	Забезпечення організації культурного дозвілля населення і зміцнення культурних традицій	4 840 200	1 411 317	6 251 517
2	Забезпечення збереження енергоресурсів	1 082 600		1 082 600
3	Проведення капітального ремонту закладів культури і мистецтва		300 000	300 000
	Усього	5 922 800	1 711 317	7 634 117

10. Перелік місцевих / регіональних програм, що виконуються у складі бюджетної програми

гривень

№ з/п	Найменування місцевої / регіональної програми	Загальний фонд	Спеціальний фонд	Усього
1	2	3	4	5
1	Комплексна міська цільова програма "Столична культура 2022-2024 роки"		300 000	300 000
	Усього		300 000	300 000

11. Результативні показники бюджетної програми

№ з/п	Показники	Одиниця виміру	Джерело інформації	Загальний фонд	Спеціальний фонд	Усього
1	2	3	4	5	6	7
1	Забезпечення організації культурного дозвілля населення і зміцнення культурних традицій					
1	затрат					
	кількість установ – всього	од.	Звітність установ	1		1
	у тому числі		мережа	1		1
	будинків культури	од.	Звітність установ	1		1
	кількість гуртків	од.	Звітність установ	13		13
	середнє число окладів (ставок) – всього	од.	Звітність установ	38	14	52
	видатки на утримання клубів (крім комунальних послуг)	грн.	Звітність установ	4 840 200	1 411 317	6 251 517
2	продукту					
	кількість населення району	осіб	Статистичні дані	340 607		340 607
	кількість відвідувачів - всього	осіб	Звітність установ	180 000		180 000
	кількість аматорських колективів	од.	Звітність установ	13		13
	кількість осіб, які беруть участь у худ.аматорстві	осіб	Звітність установ	32	9	41
	надходження від платних послуг	грн.	Звітність установ		1 411 317	1 411 317
3	ефективності					
	кількість відвідувачів на 1 жителя	осіб	Розрахунок	0,53		0,53
	кількість осіб, які беруть участь у худ.аматорстві на 1 жителя	осіб	Розрахунок	0,001	0,001	0,002
	середні витрати на одного відвідувача	грн.	Розрахунок	26,89	7,84	34,73
4	якості					
	динаміка кількості відвідувань на 1 жителя району, в порівнянні з минулим роком	відс.	Розрахунок	100		100
	динаміка відвідувачів у плановому періоді по відношенню до фактичного показника попереднього періоду	відс.	Розрахунок	100		100
	кількість аматорів, які стали переможцями державних та міжнародних конкурсів	осіб	Розрахунок	13		13
2	Забезпечення збереження енергоресурсів					
1	затрат					
	обсяг видатків на оплату енергоносіїв та комунальних послуг всього, з них на оплату:	грн.	Звітність установ	1 082 600		1 082 600
	теплостачання	грн.	Звітність установ	451 400		451 400
	водопостачання	грн.	Звітність установ	9 700		9 700
	електроенергії	грн.	Звітність установ	605 600		605 600
	оплата інших енергоносіїв та ін ком послуг	грн.	Звітність установ	15 900		15 900
	загальна площа приміщень	кв. м.	Звітність установ	3 146,1		3 146,1
	опалювальна площа приміщень	кв. м.	Звітність установ	3 146,1		3 146,1
2	продукту					
	теплостачання	тис.Гкал	Звітність установ	0,18		0,18
	водопостачання	тис.куб.м	Звітність установ	0,319		0,319
	електроенергії	тис.кВт.год	Звітність установ	136,09		136,09
3	ефективності					
	теплостачання	Гкал	Розрахунок	0,057		0,057



	водопостачання	куб.м на 1 кв.м заг. площі	Розрахунок	0,101		0,101
	електроенергії	Квт год на 1 кв.м заг. площі	Розрахунок	43,257		43,257
<b>4</b>	<b>якості</b>					
	річна економія витрачання енергоресурсів в натуральному виразі:	відс.	Розрахунок	1		1
	- тепlopостачання	відс.	Розрахунок	1		1
	- водопостачання	відс.	Розрахунок	1		1
	- електроенергії	відс.	Розрахунок	1		1
	обсяг річної економії бюджетних коштів, отриманої від проведення заходів, що приводять до збереження	грн.	Розрахунок	10 826		10 826
<b>3</b>	<b>Проведення капітального ремонту закладів культури і мистецтва</b>					
<b>1</b>	<b>затрат</b>					
	обсяг видатків на капітальний ремонт закладів культури, з них:	грн.	Звітність установ		300 000	300 000
	капітальний ремонт приміщень	грн.	Звітність установ		300 000	300 000
	кількість закладів, які потребують капітального ремонту	од.	Звітність установ		1	1
<b>2</b>	<b>продукту</b>					
	площа, на якій планується проведення капітального ремонту, з них:	м.кв.	Звітність установ		407	407
	капітального ремонту приміщень	м.кв.	Звітність установ		407	407
	кількість закладів, в яких планується провести капітальний ремонт	од.	Звітність установ		1	1
<b>3</b>	<b>ефективності</b>					
	середні витрати на проведення капітального ремонту приміщень 1 кв. м. площі	грн.	Розрахунок		737,1	737,1
<b>4</b>	<b>якості</b>					
	відсоток кількості закладів, в яких проведено капремонт, до кількості закладів, що потребують ремонту	відс.	Розрахунок		100	100
	відсоток площі, на якій проведено капремонт, до площі, що потребує ремонту	відс.	Розрахунок		100	100
	обсяг річної економії бюджетних коштів, отриманої завдяки проведенню в ході капітального ремонту робіт, що приводять до збереження та економії енергоресурсів (води, тепла, електроенергії тощо)	грн.	Розрахунок		1 000	1 000

Голова Святошинської районної в місті Києві державної адміністрації

(підпис)

Сергій ПАВЛОВСЬКИЙ

(ініціали/ініціал, прізвище)

ПОГОДЖЕНО:

Директор Департаменту фінансів виконавчого органу Київської міської ради (Київської міської державної адміністрації)

(підпис)

Володимир РЕПІК

(ініціали/ініціал, прізвище)

05.09.2022

Начальник фінансового управління Святошинської районної в місті Києві державної адміністрації

(підпис)

Антоніна СОЛОСІЧ  
(ініціали/ініціал, прізвище)

Дата погодження

М.П.

(підпис)

ЗАТВЕРДЖЕНО

аказ Міністерства фінансів України 26 серпня 2014 року №836  
(у редакції наказу Міністерства фінансів України  
від 29 грудня 2018 року № 1209)

**ЗАТВЕРДЖЕНО:**

**Наказ / розпорядчий документ**

Розпорядження Святошинської районної в місті Києві  
державної адміністрації від 05 вересня № 358  
(найменування головного розпорядника коштів місцевого бюджету)

*Р.Р.Р.Р.*

**ПАСПОРТ**  
**бюджетної програми місцевого бюджету на 2022 рік**

- |    |  |  |   |  |                                     |
|----|--|--|---|--|-------------------------------------|
| 1. | <u>4700000</u><br>(код Програмної класифікації видатків та кредитування місцевого бюджету)   | <u>Святошинська районна в місті Києві державна адміністрація</u><br>(найменування головного розпорядника коштів місцевого бюджету) | <u>37395418</u><br>(код за ЄДРПОУ)  |  |                                     |
| 2. | <u>4710000</u><br>(код Програмної класифікації видатків та кредитування місцевого бюджету)   | <u>Святошинська районна в місті Києві державна адміністрація</u><br>(найменування відповідального виконавця)                       | <u>37395418</u><br>(код за ЄДРПОУ)  |  |                                     |
| 3. | <u>4716011</u><br>(код Програмної класифікації видатків та кредитування місцевого бюджету)   | <u>6011</u><br>(код Типової програмної класифікації видатків та кредитування місцевого бюджету)                                    | <u>0610</u><br>(код Функціональної класифікації видатків та кредитування бюджету) | <u>Експлуатація та технічне обслуговування житлового фонду</u><br>(найменування бюджетної програми згідно з Типовою програмною класифікацією видатків та кредитування місцевого бюджету) | <u>26000000000</u><br>(код бюджету) |
| 4. | Обсяг бюджетних призначень/бюджетних асигнувань - 103 008 027 гривень, у тому числі загального фонду - 2 210 900 гривень та спеціального фонду - 100 797 127 гривень |  |   |  |                                     |
| 5. | Підстави для виконання бюджетної програми  |  |   |  |                                     |

Конституція України, Бюджетний кодекс України, Житловий кодекс Української РСР, Наказ Міністерства фінансів України від 26.08.2014 № 836 «Про деякі питання запровадження програмно-цільового методу складання та виконання місцевих бюджетів» (із змінами та доповненнями), Рішення Київської міської ради від 09.12.2021 № 3704/3745 "Про бюджет міста Києва на 2022 рік", рішення Київської міської ради від 14.07.2022 № 4876/4917 "Про внесення змін до рішення Київської міської ради від 09.12.2021 № 3704/3745 "Про бюджет міста Києва на 2022 рік", Комплексна цільова програма підвищення енергоефективності та розвитку житлово-комунальної інфраструктури міста Києва на 2021-2025 роки, затверджена рішенням Київської міської ради від 27.05.2021 № 1241/1282 (зі змінами), розпорядження Київської міської військової адміністрації від 08.08.2022 № 599 "Про перерозподіл видатків бюджету міста Києва, передбачених Святошинській районній в місті Києві державній адміністрації на 2022 рік", розпорядження Святошинської районної в місті Києві державної адміністрації від 12.08.2022 № 311 "Про капітальний ремонт об'єктів, що фінансується в 2022 році за рахунок бюджетних коштів по Святошинській районній в місті Києві державній адміністрації" розпорядження Святошинської районної в місті Києві державної адміністрації від 01.09.2022 № 350 "Про внесення змін до розпорядження Святошинської районної в місті Києві державної адміністрації від 12 серпня 2022 року № 311 "Про капітальний ремонт об'єктів, що фінансується в 2022 році за рахунок бюджетних коштів по Святошинській районній в місті Києві державній адміністрації"

6. Цілі державної політики, на досягнення яких спрямована реалізація бюджетної програми

№ з/п	Цілі державної політики
1	Підвищення експлуатаційних властивостей житлового фонду та прибудинкових територій, утримання їх у належному стані, забезпечення надійної та безпечної експлуатації, покращення умов проживання мешканців міста

7. Мета бюджетної програми

Підвищення експлуатаційних властивостей житлового фонду та прибудинкових територій, утримання їх у належному стані, забезпечення надійної та безпечної експлуатації, покращення умов проживання мешканців міста

8. Завдання бюджетної програми

№ з/п	Завдання
1	Забезпечення облаштування контейнерних майданчиків для сміття
2	Забезпечення проведення робіт по відновленню асфальтового покриття прибудинкових територій та міжквартальних проїздів
3	Забезпечення проведення робіт по влаштуванню дитячих і спортивних майданчиків
4	Забезпечення проведення капітального ремонту житлових будинків
5	Забезпечення проведення благоустрою прибудинкової території
6	Забезпечення реалізації громадських проєктів
7	Забезпечення надання фінансової підтримки комунальних підприємств по утриманню та експлуатації житлового фонду

9. Напрями використання бюджетних коштів

гривень

№ з/п	Напрями використання бюджетних коштів	Загальний фонд	Спеціальний фонд	Усього
1	2	3	4	5
1	Забезпечення проведення робіт по відновленню асфальтового покриття прибудинкових територій та міжквартальних проїздів		48 122 608	48 122 608
2	Забезпечення проведення робіт по влаштуванню дитячих і спортивних майданчиків		4 050 000	4 050 000
3	Забезпечення проведення капітального ремонту житлових будинків		39 650 000	39 650 000
4	Забезпечення реалізації громадських проєктів		7 224 519	7 224 519
5	Забезпечення облаштування контейнерних майданчиків для сміття		50 000	50 000
6	Забезпечення проведення благоустрою прибудинкової території		1 700 000	1 700 000
7	Забезпечення надання фінансової підтримки комунальних підприємств по утриманню та експлуатації житлового фонду	2 210 900		2 210 900
	Усього	2 210 900	100 797 127	103 008 027

10. Перелік місцевих / регіональних програм, що виконуються у складі бюджетної програми

гривень

№ з/п	Найменування місцевої / регіональної програми	Загальний фонд	Спеціальний фонд	Усього
1	2	3	4	5
1	Комплексна цільова програма підвищення енергоефективності та розвитку житлово-комунальної інфраструктури міста Києва на 2021-2025 роки	2 210 900	93 572 608	95 783 508
	Усього	2 210 900	93 572 608	95 783 508

11. Результативні показники бюджетної програми


№ з/п	Показники	Одиниця виміру	Джерело інформації	Загальний фонд	Спеціальний фонд	Усього
1	2	3	4	5	6	7
<b>1</b>	<b>Забезпечення проведення робіт по відновленню асфальтового покриття прибудинкових територій та міжквартальних проїздів</b>					
<b>1</b>	<b>затрат</b>					
	Витрати на ремонт асфальтового покриття прибудинкових територій та міжквартальних проїздів	грн.	Рішення КМР, Розпорядження КМДА		48 122 608,000	48 122 608,000
	Загальна площа асфальтового покриття прибудинкових територій та міжквартальних проїздів	кв. м.	статистична звітність		1 115 854,140	1 115 854,140
	Площа асфальтового покриття прибудинкових територій та міжквартальних проїздів, що потребує відновлення	кв. м.	Звітність установ		209 981,900	209 981,900
<b>2</b>	<b>продукту</b>					
	Площа асфальтового покриття прибудинкових територій та міжквартальних проїздів, що планується відновити	м.кв.	Звітність установ		42 737,480	42 737,480
<b>3</b>	<b>ефективності</b>					
	Витрати на відновлення 1 м.кв. асфальтового покриття прибудинкових територій та міжквартальних проїздів	грн.	Розрахунок		1 126,005	1 126,005
<b>4</b>	<b>якості</b>					
	Іитома вага площі асфальтового покриття прибудинкових територій та міжквартальних проїздів, що планується відновити, до площі асфальтового покриття прибудинкових територій та міжквартальних проїздів, що потребує відновлення	відс.	Розрахунок		20,353	20,353
<b>2</b>	<b>Забезпечення проведення робіт по влаштуванню дитячих і спортивних майданчиків</b>					
<b>1</b>	<b>затрат</b>					
	Витрати на влаштування дитячих і спортивних майданчиків	грн.	Рішення КМР, Розпорядження КМДА		4 050 000	4 050 000
	Загальна кількість дитячих майданчиків	од.	Звітність установ		370	370
	Загальна кількість спортивних майданчиків	од.	Звітність установ		142	142
	Кількість дитячих майданчиків, що потребують влаштування	од.	Звітність установ		48	48
	Кількість спортивних майданчиків, що потребують влаштування	од.	Звітність установ		21	21
<b>2</b>	<b>продукту</b>					
	кількість дитячих майданчиків, що планується влаштувати	од.	Звітність установ		19	19
	кількість спортивних майданчиків, що планується влаштувати	од.	Звітність установ		1	1
<b>3</b>	<b>ефективності</b>					
	Середня вартість влаштування одного спортивного майданчика	грн.	Розрахунок		100 000	100 000
	середня вартість влаштування одного дитячого майданчика	грн.	Розрахунок		207 894,737	207 894,737
<b>4</b>	<b>якості</b>					
	питома вага кількості дитячих майданчиків, що планується влаштувати до кількості дитячих майданчиків, що потребує влаштування	відс.	Розрахунок		39,583	39,583
	питома вага кількості спортивних майданчиків, що планується влаштувати до кількості спортивних майданчиків, що потребує влаштування	відс.	Розрахунок		4,762	4,762
<b>3</b>	<b>Забезпечення проведення капітального ремонту житлових будинків</b>					
<b>1</b>	<b>затрат</b>					
	витрати на проведення капітального ремонту житлових будинків (разом), в тому числі:	грн.	Рішення КМР, Розпорядження КМДА		39 650 000	39 650 000
	витрати на проведення капітального ремонту покрівель	грн.	Рішення КМР, Розпорядження КМДА		4 500 000	4 500 000
	витрати на проведення капітального ремонту мереж тепло-водопостачання та водовідведення	грн.	Рішення КМР, Розпорядження КМДА		11 054 000	11 054 000
	витрати на проведення капітального ремонту електромереж	грн.	Рішення КМР, Розпорядження КМДА		1 650 000	1 650 000
	витрати на проведення заміни вікон, дверей та ремонту відкосів	грн.	Рішення КМР, Розпорядження КМДА		21 646 000	21 646 000
	витрати на проведення капітального ремонту вхідних груп	грн.	Рішення КМР, Розпорядження КМДА		800 000	800 000
	загальна кількість покрівель	од.	Звітність установ		724	724
	загальна кількість мереж тепло-водопостачання та водовідведення	од.	Звітність установ		723	723

загальна кількість електромереж	од.	Звітність установ		723	723
загальний метраж покрівель	м.кв.	Звітність установ		801 849	801 849
загальна довжина мереж тепло-водопостачання та водовідведення	п. м.	Звітність установ		3 427 243	3 427 243
загальна довжина електромереж	тис.п.м	Звітність установ		612,183	612,183
кількість покрівель, що потребують ремонту	од.	Звітність установ		186	186
кількість мереж тепло-водопостачання та водовідведення, що потребують ремонту	од.	Звітність установ		495	495
кількість електромереж, що потребують ремонту	од.	Звітність установ		350	350
кількість житлових будинків, що потребують заміни вікон, дверей та ремонту відкосів	од.	Звітність установ		423	423
кількість вхідних груп, що потребують ремонту	од.	Звітність установ		10	10
метраж покрівель, що потребують ремонту	м.кв.	Звітність установ		242 325	242 325
довжина мереж тепло-водопостачання та водовідведення, що потребують ремонту	п.м.	Звітність установ		1 536 785	1 536 785
довжина електричних мереж, що потребують ремонту	п.м.	Звітність установ		187 272	187 272
метраж вікон та дверей, що потребує заміни	м.кв.	Звітність установ		22 450	22 450
<b>2 продукту</b>					
кількість покрівель, що планується відремонтувати	од.	Звітність установ		6	6
кількість мереж тепло-водопостачання та водовідведення, що планується відремонтувати	од.	Звітність установ		21	21
кількість електромереж, що планується відремонтувати	од.	Звітність установ		5	5
кількість житлових будинків, де планується проведення заміни вікон, дверей та ремонту відкосів	од.	Звітність установ		44	44
кількість вхідних груп, що планується відремонтувати	од.	Звітність установ		1	1
метраж покрівель, що планується відремонтувати	кв. м.	Звітність установ		4 940,8	4 940,8
довжина мереж тепло-водопостачання та водовідведення, що планується відремонтувати	п.м.	Звітність установ		20 700	20 700
довжина електричних мереж, що планується відремонтувати	п.м.	Звітність установ		2 720	2 720
метраж вікон, дверей, що планується замінити	кв. м.	Звітність установ		3 297	3 297
<b>3 ефективності</b>					
середня вартість капітального ремонту 1 покрівлі	грн.	Розрахунок		750 000	750 000
середня вартість капітального ремонту 1 мережі тепло-, водопостачання та водовідведення	грн.	Розрахунок		526 380,952	526 380,952
середня вартість ремонту 1 електромережі	грн.	Розрахунок		330 000	330 000
середня вартість заміни вікон, дверей та ремонту відкосів 1 житлового будинку	грн.	Розрахунок		491 954,545	491 954,545
середня вартість капітального ремонту однієї вхідної групи	грн.	Розрахунок		800 000	800 000
середня вартість капітального ремонту 1 м.кв. покрівлі	грн.	Розрахунок		910,784	910,784
середня вартість капітального ремонту 1п.м. мережі тепло-, водопостачання та водовідведення	грн.	Розрахунок		534,01	534,01
середня вартість капітального ремонту 1 пог.м електромережі	грн.	Розрахунок		606,618	606,618
середня вартість заміни 1 м.кв. вікон, дверей	грн.	Розрахунок		6 565,362	6 565,362
<b>4 якості</b>					
питома вага кількості покрівель, на яких планується проведення капітального ремонту до кількості покрівель, що потребують проведення капітального ремонту	відс.	Розрахунок		3,226	3,226
питома вага кількості мереж тепло-, водопостачання та водовідведення, на яких планується проведення капітального ремонту до кількості мереж тепло-, водопостачання, що потребують ремонту	відс.	Розрахунок		4,242	4,242
питома вага кількості електричних мереж на яких планується проведення капітального ремонту до кількості електричних мереж, що потребують проведенню капітального ремонту	відс.	Розрахунок		1,429	1,429
питома вага кількості житлових будинків, де планується проведення заміни вікон, дверей та ремонту відкосів, до кількості житлових будинків, що потребує заміни вікон, дверей та ремонту відкосів.	відс.	Розрахунок		10,402	10,402

	питома вага кількості вхідних груп, які планується відремонтувати, до кількості вхідних груп, що потребують ремонту	відс.	Розрахунок		10	10
	питома вага метражу покрівель, де планується капітальний ремонт до метражу покрівель, що потребує капітального ремонту	відс.	Розрахунок		2,039	2,039
	питома вага довжини мереж тепло-, водопостачання та водовідведення, де планується проведення капітального ремонту до довжини мереж тепло-, водопостачання, що потребує ремонту	відс.	Розрахунок		1,347	1,347
	питома вага довжини електромереж, де планується проведення ремонту, до довжини електромереж, що потребує ремонту	відс.	Розрахунок		1,452	1,452
	питома вага метражу вікон, дверей, які заплановано замінити до метражу вікон, дверей, що потребують заміни	відс.	Розрахунок		14,686	14,686
<b>4 Забезпечення реалізації громадських проєктів</b>						
<b>1 затрат</b>						
	Витрати на реалізацію громадських проєктів	грн.	Рішення Київради		7 224 519	7 224 519
<b>2 продукту</b>						
	кількість громадських проєктів, які планується реалізувати в поточному році	од.	Кошторисна документація		5	5
<b>3 ефективності</b>						
	середні витрати на реалізацію одного громадського проєкту	грн.	Розрахунок		1 444 903,8	1 444 903,8
<b>4 якості</b>						
	Рівень виконання громадських проєктів	відс.	акти виконаних робіт		100	100
<b>5 Забезпечення облаштування контейнерних майданчиків для сміття</b>						
<b>1 затрат</b>						
	Витрати на облаштування контейнерних майданчиків для сміття	грн.	Рішення Київради		50 000	50 000
	Кількість контейнерних майданчиків для сміття, що потребують облаштування	од.	Звітність установ		10	10
<b>2 продукту</b>						
	Кількість контейнерних майданчиків для сміття, що планується облаштувати	од.	Звітність установ		2	2
<b>3 ефективності</b>						
	Середня вартість витрат на облаштування одного контейнерного майданчика для сміття	грн.	Розрахунок		25 000	25 000
<b>4 якості</b>						
	Питома вага кількості контейнерних майданчиків для сміття, що планується облаштувати до кількості майданчиків, що потребує влаштування	відс.	Розрахунок		20	20
<b>6 Забезпечення проведення благоустрою прибудинкової території</b>						
<b>1 затрат</b>						
	Витрати на проведення благоустрою прибудинкових територій	грн.	Рішення КМР, Розпорядження КМДА		1 700 000	1 700 000
	Площа прибудинкової території, що потребує проведення робіт з благоустрою	кв. м.	Рішення КМР, Розпорядження КМДА		3 615	3 615
<b>2 продукту</b>						
	Площа прибудинкової території, на якій планується проведення робіт з благоустрою	кв. м.	Звітність підприємств		1 503	1 503
<b>3 ефективності</b>						
	Середня вартість робіт 1 кв.м. прибудинкової території, на якій планується проведення робіт з благоустрою	грн.	Розрахунок		1 131,071	1 131,071
<b>4 якості</b>						
	Питома вага площі прибудинкової території, на якій планується проведення робіт з благоустрою, до площі прибудинкової території, що потребує благоустрою	відс.	Розрахунок		41,577	41,577
<b>7 Забезпечення надання фінансової підтримки комунальних підприємств по утриманню та експлуатації житлового фонду</b>						
<b>1 затрат</b>						
	витрати на фінансову підтримку комунальних підприємств по утриманню та експлуатації житлового фонду	грн.	Рішення КМР, Розпорядження КМДА	2 210 900		2 210 900
	кількість комунальних підприємств по утриманню та експлуатації житлового фонду	од.	виробнича програма	1		1
<b>2 продукту</b>						
	кількість комунальних підприємств по утриманню та експлуатації житлового фонду, яким планується надання дотації (фінансової підтримки)	од.	виробнича програма	1		1

3	ефективності	середня сума дотації на 1 комунальне підприємство	грн.	Розрахунок	2 210 900	2 210 900
4	якості	питома вага кількості комунальних підприємств по утриманню та експлуатації житлового фонду, яким надано дотацію (фінансову підтримку) до кількості комунальних підприємств по утриманню та експлуатації житлового фонду, яким заплановано надання дотації (фінансової підтримки)	відс.	Розрахунок	100	100
		питома вага кількості комунальних підприємств, яким планується надання дотації (фінансової підтримки), до загальної кількості комунальних підприємств	відс.	Розрахунок	100	100

Голова Святошинської районної в місті Києві державної адміністрації

  
(підпис)

Сергій ПАВЛОВСЬКИЙ

(ініціали/ініціал, прізвище)

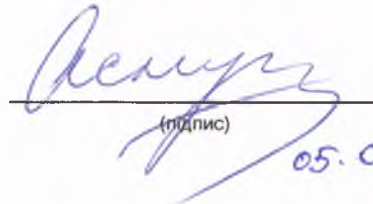
ПОГОДЖЕНО:

Заступник директора Департаменту фінансів виконавчого органу Київської міської ради (Київської міської державної адміністрації) - начальник управління фінансів транспорту, зв'язку та сфери послуг



Дата погодження

М.П.

  
(підпис) 05.09.2022

Олександр МОРОЗ

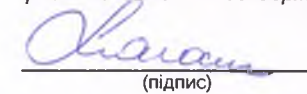
(ініціали/ініціал, прізвище)

97\_СВ\_6

25.08.2022 09:54:19

1 Паспорт бюджетної програми 000038126 від 25.08.2022 09:48:12

Начальник фінансового управління Святошинської районної в місті Києві державної адміністрації

  
(підпис) Антоніна СОЛОСІЧ

## ЗАТВЕРДЖЕНО:

## Наказ / розпорядчий документ

Розпорядження Святошинської районної в місті  
Києві державної адміністраціївід 05 Вересня № 358

(найменування головного розпорядника коштів місцевого бюджету)

## ПАСПОРТ

## бюджетної програми місцевого бюджету на 2022 рік

1.	<u>4700000</u> (код Програмної класифікації видатків та кредитування місцевого бюджету)	<u>Святошинська районна в місті Києві державна адміністрація</u> (найменування головного розпорядника коштів місцевого бюджету)			<u>37395418</u> (код за ЄДРПОУ)
2.	<u>4710000</u> (код Програмної класифікації видатків та кредитування місцевого бюджету)	<u>Святошинська районна в місті Києві державна адміністрація</u> (найменування відповідального виконавця)			<u>37395418</u> (код за ЄДРПОУ)
3.	<u>4717321</u> (код Програмної класифікації видатків та кредитування місцевого бюджету)	<u>7321</u> (код Типової програмної класифікації видатків та кредитування місцевого бюджету)	<u>0443</u> (код Функціональної класифікації видатків та кредитування бюджету)	<u>Будівництво освітніх установ та закладів</u> (найменування бюджетної програми згідно з Типовою програмною класифікацією видатків та кредитування місцевого бюджету)	<u>26000000000</u> (код бюджету)

4. Обсяг бюджетних призначень/бюджетних асигнувань - 18 000 000 гривень, у тому числі загального фонду - 0 гривень та спеціального фонду - 18 000 000 гривень

5. Підстави для виконання бюджетної програми

Конституція України; Бюджетний Кодекс України;

Указ Президента України "Про невідкладні заходи щодо розвитку бібліотек України" від 22.03.2000 № 490;

Наказ Міністерства фінансів України "Про деякі питання проведення експерименту із запровадження програмно-цільового методу складання і виконання місцевих бюджетів" від 09.07.2010 № 679;

Київської міської ради від 18.12.2018 № 467/6518 "Про затвердження міської комплексної цільової програми "Освіта Києва. 2019 - 2023 роки"

Рішення Київської міської ради від 09.12.2021 № 3704/3745 "Про бюджет міста Києва на 2022 рік"

Розпорядження КМВА від 08.08.2022 №599 "Про перерозподіл видатків бюджету міста Києва, передбачених Святошинській районній в місті Києві державній адміністрації на 2022 рік"

6. Цілі державної політики, на досягнення яких спрямована реалізація бюджетної програми

№ з/п	Цілі державної політики
1	Проведення невідкладних відновлювальних робіт, будівництво та реконструкцію загальноосвітніх навчальних закладів



## 7. Мета бюджетної програми

Проведення невідкладних відновлювальних робіт, будівництво та реконструкція загальноосвітніх навчальних закладів

## 8. Завдання бюджетної програми

№ з/п	Завдання
1	РЕКОНСТРУКЦІЯ ПРИМІЩЕНЬ НА ВУЛ. АКАДЕМІКА КОРОЛЬОВА, 5-А ДЛЯ ВІДНОВЛЕННЯ РОБОТИ ДОШКІЛЬНОГО НАВЧАЛЬНОГО ЗАКЛАДУ №497

## 9. Напрями використання бюджетних коштів

гривень

№ з/п	Напрями використання бюджетних коштів	Загальний фонд	Спеціальний фонд	Усього
1	2	3	4	5
1	РЕКОНСТРУКЦІЯ ПРИМІЩЕНЬ НА ВУЛ. АКАДЕМІКА КОРОЛЬОВА, 5-А ДЛЯ ВІДНОВЛЕННЯ РОБОТИ ДОШКІЛЬНОГО НАВЧАЛЬНОГО ЗАКЛАДУ №497		18 000 000	18 000 000
	Усього		18 000 000	18 000 000

## 10. Перелік місцевих / регіональних програм, що виконуються у складі бюджетної програми

гривень


№ з/п	Найменування місцевої / регіональної програми	Загальний фонд	Спеціальний фонд	Усього
1	2	3	4	5
1	Міська комплексна цільова програма "Освіта Києва . 2019-2023 роки"		18 000 000	18 000 000
	Усього		18 000 000	18 000 000

## 11. Результативні показники бюджетної програми

№ з/п	Показники	Одиниця виміру	Джерело інформації	Загальний фонд	Спеціальний фонд	Усього
1	2	3	4	5	6	7
1	РЕКОНСТРУКЦІЯ ПРИМІЩЕНЬ НА ВУЛ. АКАДЕМІКА КОРОЛЬОВА, 5-А ДЛЯ ВІДНОВЛЕННЯ РОБОТИ ДОШКІЛЬНОГО НАВЧАЛЬНОГО ЗАКЛАДУ №497					
1	затрат					
	Загальна кошторисна вартість	грн.	Кошторисна документація, Рішення Київради		181 929 779	181 929 779
	в т.ч. будівельні роботи	грн.	Кошторисна документація		122 534 564	122 534 564
	придбання устаткування	грн.	Кошторисна документація		22 351 682	22 351 682
	інші витрати	грн.	Кошторисна документація		37 043 533	37 043 533
	Загальна вартість робіт, які плануються в поточному періоді	грн.	Рішення КМР, Розпорядження КМДА		18 000 000	18 000 000
	в т.ч. будівельні роботи	грн.	Кошторисна документація		5 902 126	5 902 126
	придбання устаткування	грн.	Кошторисна документація		9 963 087	9 963 087
	інші витрати	грн.	Кошторисна документація		2 134 787	2 134 787
2	продукту					
	Загальна площа, яку планується побудувати	м.	Кошторисна документація		3 531,04	3 531,04
	в т.ч. в поточному періоді	м.	Кошторисна документація		3 531,04	3 531,04
	Корисна площа, яку планується побудувати	м.	Кошторисна документація		3 324,103	3 324,103
	в т.ч. в поточному періоді	м.	Кошторисна документація		3 324,103	3 324,103
	Об'єм, який планується побудувати	м.	Кошторисна документація		16 010,46	16 010,46
	в т.ч. в поточному періоді	м.	Кошторисна документація		16 010,46	16 010,46
	Кількість учнівських місць	місць	Кошторисна документація		190	190
	Кількість створених робочих місць	місць	Кошторисна документація		63	63
	Тривалість будівництва	місяців	Кошторисна документація		36	36
3	ефективності					
	Середні витрати на 1 кв. м загальної площі будівництва закладу	грн.	Розрахунок		5 097	5 097
	в т.ч. в поточному періоді	грн.	Розрахунок		5 097	5 097
	Середні витрати на 1 кв. м корисної площі закладу	грн.	Розрахунок		5 415	5 415
	в т.ч. в поточному періоді	грн.	Розрахунок		5 415	5 415
	Середні витрати на 1 куб. м будівельного об'єму закладу	грн.	Розрахунок		625	625

	в т.ч в поточному періоді	грн.	Розрахунок		625	625
	Середні витрати будівництва 1 місяця в закладі	грн.	Розрахунок		833 333	833 333
	в т.ч в поточному періоді	грн.	Розрахунок		833 333	833 333
	Середні витрати на створене робоче місце	грн.	Розрахунок		285 714	285 714
	Середні витрати на місяць будівництва	грн.	Розрахунок		500 000	500 000
4	якості					
	Рівень готовності будівництва закладу	відс.	Розрахунок		78.6	78.6

Голова Святошинської районної в місті Києві державної адміністрації


  
(підпис)

Сергій ПАВЛОВСЬКИЙ

(ініціали/ініціал, прізвище)

ПОГОДЖЕНО:

Директор Департаменту фінансів виконавчого органу Київської міської ради (Київської міської державної адміністрації)

  
(підпис)

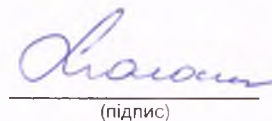
05.09.2022

Володимир РЕПІК

(ініціали/ініціал, прізвище)



Начальник фінансового управління Святошинської районної в місті Києві державної адміністрації

  
(підпис)

Антоніна СОЛОСІЧ

(ініціали/ініціал, прізвище)



**ЗАТВЕРДЖЕНО:**  
**Наказ / розпорядчий документ**  
Розпорядження Святошинської районної в місті Києві  
державної адміністрації  
від 05 вересня № 358  
(найменування розпорядника коштів місцевого бюджету)  
*Міллер*

**ПАСПОРТ**  
**бюджетної програми місцевого бюджету на 2022 рік**

1.	4700000 (код Програмної класифікації видатків та кредитування місцевого бюджету)	Святошинська районна в місті Києві державна адміністрація (найменування головного розпорядника коштів місцевого бюджету)	37395418 (код за ЄДРПОУ)		
2.	4710000 (код Програмної класифікації видатків та кредитування місцевого бюджету)	Святошинська районна в місті Києві державна адміністрація (найменування відповідального виконавця)	37395418 (код за ЄДРПОУ)		
3.	4717323 (код Програмної класифікації видатків та кредитування місцевого бюджету)	7323 (код Типової програмної класифікації видатків та кредитування місцевого бюджету)	0443 (код Функціональної класифікації видатків та кредитування бюджету)	Будівництво установ та закладів соціальної сфери (найменування бюджетної програми згідно з Типовою програмною класифікацією видатків та кредитування місцевого бюджету)	26000000000 (код бюджету)

4. Обсяг бюджетних призначень/бюджетних асигнувань - 1 000 000 гривень, у тому числі загального фонду - 0 гривень та спеціального фонду - 1 000 000 гривень

5. Підстави для виконання бюджетної програми

Конституція України; Бюджетний Кодекс України;  
Указ Президента України "Про невідкладні заходи щодо розвитку бібліотек України" від 22.03.2000 № 490;  
Наказ Міністерства фінансів України "Про деякі питання проведення експерименту із запровадження програмно-цільового методу складання і виконання місцевих бюджетів" від 09.07.2010 № 679;  
Рішення Київської міської ради від 07.10.2021 року N 2726/2767 «Про затвердження міської цільової програми "Турбота. Насустріч киянам" на 2022 - 2024 роки»  
Рішення Київської міської ради від 09.12.2021 № 3704/3745 "Про бюджет міста Києва на 2022 рік"  
Розпорядження КМВА від 08.08.2022 №599 "Про перерозподіл видатків бюджету міста Києва, передбачених Святошинській районній в місті Києві державній адміністрації на 2022 рік"

6. Цілі державної політики, на досягнення яких спрямована реалізація бюджетної програми

№ з/п	Цілі державної політики
1	Проведення невідкладних відновлювальних робіт, будівництво та реконструкція спеціалізованих навчальних закладів

7. Мета бюджетної програми

Реалізація заходів щодо проведення невідкладних відновлювальних робіт, будівництва об'єктів соціальної сфери

8. Завдання бюджетної програми

№ з/п	Завдання
1	РЕКОНСТРУКЦІЯ НЕЖИТЛОВОЇ БУДІВЛИ ЛІТ "А" НА ВУЛИЦІ ЯКУБА КОЛАСА, 8-А ДЛЯ СТВОРЕННЯ УМОВ ДЛЯ НАДАННЯ СОЦІАЛЬНИХ ТА РЕАБІЛІТАЦІЙНИХ ПОСЛУГ, ПОСЛУГ У СФЕРІ СОЦІАЛЬНОГО ЗАХИСТУ ГРОМАДЯН У СВЯТОШИНЬСЬКОМУ РАЙОНІ М.КИЄВА

9. Напрями використання бюджетних коштів

гривень

№ з/п	Напрями використання бюджетних коштів	Загальний фонд	Спеціальний фонд	Усього
1	2	3	4	5
1	РЕКОНСТРУКЦІЯ НЕЖИТЛОВОЇ БУДІВЛІ ЛІТ. "А" НА ВУЛИЦІ ЯКУБА КОЛАСА, 8-А ДЛЯ СТВОРЕННЯ УМОВ ДЛЯ НАДАННЯ СОЦІАЛЬНИХ ТА РЕАБІЛІТАЦІЙНИХ ПОСЛУГ, ПОСЛУГ У СФЕРІ СОЦІАЛЬНОГО ЗАХИСТУ ГРОМАДЯН У СВЯТОШИНСЬКОМУ РАЙОНІ М.КИЄВА		1 000 000	1 000 000
	Усього		1 000 000	1 000 000

10. Перелік місцевих / регіональних програм, що виконуються у складі бюджетної програми


гривень

№ з/п	Найменування місцевої / регіональної програми	Загальний фонд	Спеціальний фонд	Усього
1	2	3	4	5
1	Міська цільова програма "Турбота. Назустріч киянам" на 2022-2024 роки"		1 000 000	1 000 000
	Усього		1 000 000	1 000 000

11. Результативні показники бюджетної програми

№ з/п	Показники	Одиниця виміру	Джерело інформації	Загальний фонд	Спеціальний фонд	Усього
1	2	3	4	5	6	7
1	РЕКОНСТРУКЦІЯ НЕЖИТЛОВОЇ БУДІВЛІ ЛІТ. "А" НА ВУЛИЦІ ЯКУБА КОЛАСА, 8-А ДЛЯ СТВОРЕННЯ УМОВ ДЛЯ НАДАННЯ СОЦІАЛЬНИХ ТА РЕАБІЛІТАЦІЙНИХ ПОСЛУГ, ПОСЛУГ У СФЕРІ СОЦІАЛЬНОГО ЗАХИСТУ ГРОМАДЯН У СВЯТОШИНСЬКОМУ РАЙОНІ М.КИЄВА					
1	затрат					
	Загальна кошторисна вартість робіт	грн.	Кошторисна документація, Рішення Київради		53 000 000	53 000 000
	Вартість робіт, які плануються в поточному періоді	грн.	Кошторисна документація, Рішення Київради		1 000 000	1 000 000
2	продукту					
	загальна площа, яку планується реконструювати	кв. м.	Кошторисний розрахунок		760	760
3	ефективності					
	Середні витрати на 1 кв. м загальної площі будівництва закладу	грн.	Розрахунок		1 315,789	1 315,789
4	якості					
	рівень готовності реконструкції об'єкту	відс.	Розрахунок		13,2	13,2

Голова Святошинської районної в місті Києві державної адміністрації

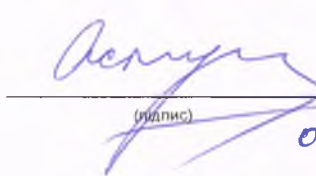
  
(підпис)

Сергій ПАВЛОВСЬКИЙ

(ініціали/ініціал, прізвище)

ПОГОДЖЕНО:

Директор Департаменту фінансів виконавчого органу Київської міської ради (Київської міської державної адміністрації)

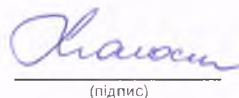
  
(підпис) 05.09.2022

Володимир РЕПІК

(ініціали/ініціал, прізвище)



Начальник фінансового управління Святошинської районної в місті Києві державної адміністрації

  
(підпис)

Антоніна СОЛОСІЧ

(ініціали/ініціал, прізвище)

Дата погодження

М.П.

