





ОПОВЩЕННЯ НАСЕЛЕННЯ У НАДЗВИЧАЙНИХ СИТУАЦІЯХ



СИРЕНАМИ СПЕЦ.
АВТОМОБІЛІВ




ТЕЛЕ- І
РАДІОКАНАЛАМИ




СИРЕНАМИ

ЯК ПОДАЄТЬСЯ:




ПРОМИСЛОВИМИ ГУДКАМИ



ЗАСОБАМИ ЗВ'ЯЗКУ

Головним сигналом оповіщення населення при надзвичайних ситуаціях є сигнал

УВАГА ВСІМ!



ВАШІ ДІЇ:



1. УВІМКНІТЬ ТЕЛЕ- І
РАДІОКАНАЛАМИ
МІСЦЕВОГО МОВЛЕННЯ



3. ЧІТКО ВИКОНУЙТЕ
РОЗПОРЯДЖЕННЯ
ВІДПОВІДНИХ СЛУЖБ



4. ПІДГОТУЙТЕ ЕКСТРЕНУ
ВАЛІЗУ

2. УВАЖНО ПРОСЛУХАЙТЕ
ПОВІДОМЛЕННЯ ПРО НАДЗВИЧАЙНУ
СИТУАЦІЮ ТА ІНСТРУКЦІЇ
ПРО ПОРЯДОК ДІЙ



5. ПРИ ОГОЛОШЕННІ ЕВАКУАЦІЇ
ВИМКНІТЬ В ОСЕЛІ СВІТЛО,
ГАЗ, ЕЛЕКТРОЕНЕРГІЮ



ТРИВОЖНА ВАЛІЗА. ЩО НЕОБХІДНО ВЗЯТИ З СОБОЮ?



«ТРИВОЖНА ВАЛІЗА» – це узагальнене визначення набору речей, який необхідний кожній цивільній людині, щоб вижити в будь-якій екстремальній ситуації і являє собою міцний і зручний рюкзак від 25 літрів і більше



ВМІСТ «ТРИВОЖНОЇ ВАЛІЗИ»:

- Паспорт, військовий квиток, документ про освіту, трудову книжку або пенсійне посвідчення, свідоцтво про народження, документи на власність, гроші.
- Радіоприймач, ліхтарик, повербанк, компас, годинник, мультитул, ніж, свисток, пакети для сміття – 120 л (як тент), блокнот, олівець, нитки, голки, сірники, запальнички.
- Одяг (нижня білизна, шкарпетки бавовняні, запасні штани, кофта, плащ, шапка, рукавички, шарф, надійне зручне взуття).
- Гігієнічні засоби.
- Аптечка, медичний спирт (горілка), сухий спирт, необхідні медичні препарати, які вживаються щодня.
- Посуд (казанок, фляга, кружка металева).
- Продукти харчування (які довго зберігаються і не потребують додаткового приготування) на три доби, воду, яку треба періодично оновлювати.
- Загальна вага – не більше 50 кілограмів на кожного члена сім'ї.
- Дітям дошкільного віку вкладається у кишеню або пришивається до одягу записка, де вказано прізвище, ім'я та по-батькові, вік, домашня адреса та номер контактного телефону батьків.



ПРАВИЛА ПОВЕДІНКИ ПІД ЧАС ПРОВЕДЕННЯ БОЙОВИХ ДІЙ



- Зберігайте особистий спокій, не реагуйте на провокації

- У разі потрапляння у район обстрілу сховайтеся у найближчу захисну споруду цивільного захисту, сховище (укриття)

- У разі відсутності пристосованих сховищ, для укриття використовувати нерівності рельєфу (канави, окопи, заглиблення від вибухів тощо)

У РАЗІ РАПТОВОГО ОБСТРІЛУ ТА ВІДСУТНОСТІ ПОБЛИЗУ СПОРУД ЦИВІЛЬНОГО ЗАХИСТУ, СХОВИЩА І УКРИТТЯ:



- Лягти на землю головою в сторону, протилежну вибухам

- Голову прикрити руками (за наявності, для Прикриття голови використовувати валізу або інші речі)

- Не виходьте з укриття до кінця обстрілу

Викликати екстрену медичну допомогу по тел. «103», представників ДСНС України по тел. «101», органів правопорядку по тел. «102», за необхідності військових. До їх приїзду, по-можливості, надавайте першу допомогу іншим людям у разі їх поранення



НЕ РЕКОМЕНДУЄТЬСЯ:

- Підходити до вікон, якщо почуєте постріли

- Спостерігати за ходом бойових дій

- Стояти чи перебігати під обстрілом

- Конфліктувати із озброєними людьми

- Носити армійську форму або камуфльований одяг, демонструвати зброю або предмети, схожі на неї

- Підбирати покинуті зброю та боєприпаси



ЯК ДІЯТИ ПІД ЧАС ОБСТРІЛУ, ЯКЩО ВИ ПЕРЕБУВАЄТЕ НА ВУЛИЦІ? ОСНОВНІ ПРАВИЛА



- Якщо ви почули свист снаряда (він схожий більше на шерех), а через 2-3 секунди – вибух, одразу **ПАДАЙТЕ НА ЗЕМЛЮ**



- **НЕ ПАНІКУЙТЕ**: вже те, що ви чуєте сам звук польоту, означає, що снаряд пролетів досить далеко від вас, а ті секунди перед вибухом лише підтвердили досить безпечну відстань

- Швидко й уважно **ОЗИРНІТЬСЯ** навколо: **ДЕ МОЖНА СХОВАТИСЯ НАДІЙНІШЕ**



- Якщо є якийсь **ВИСТУП, КАНАВА**, будь-який виступ або поглиблення в землі – **СКОРИСТАЙТЕСЯ ЦИМ ЗАХИСТОМ**

- Якщо поруч є якась бетонна конструкція – потрібно лягти поруч із нею



- Приймати лежачу позицію необхідно для того, щоб **ЗНИЗИТИ ШАНС ВЛУЧЕННЯ УЛАМКІВ**.
Осколки летять вгору й по дотичній. Якщо людина стоїть – більше ймовірності опинитися в них на шляху, ніж у положенні лежачи




ЯК ДІЯТИ ПІД ЧАС ОБСТРІЛУ, ЯКЩО ВИ ПЕРЕБУВАЄТЕ В ТРАНСПОРТІ? ОСНОВНІ ПРАВИЛА



ЯКЩО ПЕРШІ ВИБУХИ ЗАСТАЛИ ВАС У ТРАНСПОРТІ:



- Якщо перші вибухи застали вас в дорозі на власному автомобілі – **НЕГАЙНО ЗУПИНІТЬ МАШИНУ І ШВИДКО ШУКАЙТЕ УКРИТТЯ**



- Не розраховуйте, що на авто ви зможете швидко втекти від обстрілу: ви ніколи не знаєте, у який бік перенесеться вогонь, і чи не почнеться далі обстріл, скажімо, з мінометів. Крім того, бензобак вашого авто додає ризику



- У випадку, якщо обстріл застав вас у маршрутці, тролейбусі або трамваї – слід **НЕГАЙНО ЗУПИНИТИ ТРАНСПОРТ**, відбігти від дороги в напрямку «від будівель і споруд» і **ЛЯГТИ НА ЗЕМЛЮ**

- Якщо ви перебуваєте в автотранспорті, який став мішенню для прямого обстрілу, зупиніться і негайно **ЗАЛИШТЬ ЙОГО**, краще з протилежного від обстрілу боку. **ЛЯГАЙТЕ НА ЗЕМЛЮ**, але не поруч з машиною, і поповзом перебирайтеся в більш надійне місце біля узбіччя дороги, в кювет

- Рухайтесь короткими швидкими кидками відразу ж після наступного вибуху



ЯК ДІЯТИ ПІД ЧАС ОБСТРІЛУ, ЯКЩО ВИ ПЕРЕБУВАЄТЕ В БУДИНКУ? ОСНОВНІ ПРАВИЛА




- Якщо в будинку є підвал – зійдіть у підвал

- Якщо підвалу немає – зійдіть на нижні поверхи. Чим нижче, тим краще



- Заздалегідь знайдіть максимально внутрішню кімнату, чим більше бетону навколо, тим краще (наприклад, ванна кімната), якщо всі кімнати зовнішні – виходьте на сходовий майданчик

- Слід зайняти приміщення, які розташовані подалі від вікон, балконів (коридор, ванна кімната, тощо) і дочекатись закінчення вибухів



- Якщо відомо, з якого боку ведеться обстріл, то вибрати найвіддаленішу кімнату з проти-лежного боку та сісти там на підлогу (біля стіни, подалі від вікон)

- Захистіть вікна ваших кімнат (диванними подушками (великими), краще мішками з піском, масивними меблями тощо)

- **НІ В ЯКОМУ РАЗІ НЕ МОЖНА:** вибігати з будинків на вулицю, користуватися ліфтом, ховатися під деревами (навіть коли під деревом є зручне для укриття місце)



- По звершенню нальоту або обстрілу слід обережно залишити будинок. Якщо будинок було зруйновано, або він отримав пошкодження необхідно взяти із собою речі, як при евакуації



ЯК ДІЯТИ ПІСЛЯ ЗАКІНЧЕННЯ АРТИЛЕРІЙСЬКОГО ОБСТРІЛУ ?




- **ЗАЧЕКАЙТЕ** приблизно 10хв.

- **ОБЕРЕЖНО ПІДНІМІТЬСЯ, УВАЖНО ОГЛЯНЬТЕ МІСЦЕВІСТЬ НАВКОЛО СЕБЕ**

- **ПЕРЕСУВАЙТЕСЬ НЕ КВАПЛЯЧИСЬ ТА УВАЖНО ОГЛЯДАЙТЕ МАРШРУТ РУХУ,**

ноги ставте на вільну від уламків поверхню



- **НЕ ПІДНІМАЙТЕ З ЗЕМЛІ НЕЗНАЙОМІ ВАМ ПРЕДМЕТИ.**

Снаряди можуть бути касетними і місцевість в результаті застосування спеціальних боеприпасів може бути замінована. Бойові елементи касетних боеприпасів та снаряди які не підірвалися можуть вибухнути від найменшого дотику.

- **УВАЖНО СЛІДКУЙТЕ ЗА ДІТЬМИ І ПІДЛІТКАМИ,**

не дозволяйте їм торкатися до будь – яких предметів



- **ПРИ ПОТРЕБІ ВИКЛИЧТЕ ЕКСТРЕНІ СЛУЖБИ:**

- пожежну охорону за тел. **101;**
- поліцію за тел. **102;**
- екстрену медичну допомогу за тел. **103;**
- аварійну газову службу за тел. **104.**



УВАГА ВСІМ !



ЩО РОБИТИ У РАЗІ РАДІАЦІЙНОЇ АВАРІЇ?



1 ПЕРЕБУВАЙТЕ В УКРИТТІ



- Зайдіть до приміщення, укриття, підвалу.
- Тримайтеся подалі від стін, вікон та даху.
- Краще залишайтеся в кімнаті без вікон і зовнішніх дверей.
- Зачиніть та ущільніть всі отвори (напр., скотчем, змоченою тканиною тощо).
- Вимкніть системи вентиляції (кондиціонери, обігрівачі).
- Не виходьте з укриття без вказівок від органів влади.



2 ПОТУРБУЙТЕСЯ ПРО ЗАХИСТ ПРОДУКТІВ ХАРЧУВАННЯ ТА ВОДИ



- Зробіть кількадечний запас їжі та води.
- Всі продукти харчування загорніть в плівку.
- Воду зберігайте в герметичних ємностях, а продукти-в холодильнику, шафі тощо.
- Вживайте їжу з герметичних контейнерів (консерви, банки, пляшки тощо).

3 СЛІДКУЙТЕ ЗА ОФІЦІЙНИМИ ДЖЕРЕЛАМИ ІНФОРМАЦІЇ

4 ЯКЩО ТРЕБА ВИЙТИ З УКРИТТЯ...

- Виходьте лише за потреби.
- Користуйтеся ЗІЗ (напр., респиратором чи ватно-марлевою пов'язкою, одягніть плащ, гумові чоботи, рукавички, окуляри тощо).
- Не можна: роздягатися на вулиці, сідати на землю, купатися у відкритих водоймах, збирати гриби або ягоди.

5 ПРИ ПОВЕРНЕННІ ІЗ ЗАБРУДНЕНОЇ МІСЦЕВОСТІ...

- Знезаразьте себе: для цього обережно зніміть верхній шар одягу та герметично запакуйте його; помийтеся, якщо є така можливість та одягніть чистий одяг.

6 ПРОВЕДІТЬ ЙОДНУ ПРОФІЛАКТИКУ

Йодид калію слід приймати після їжі та лише після офіційного оповіщення про радіаційну аварію і необхідність йодної профілактики за схемою: діти до 1 місяця (немовлята й діти, які перебувають на грудному вигодовуванні) - 16 мг; діти від 1 місяця до 3 років - 32 мг; діти від 3 до 12 років - 62,5 мг; підлітки від 13 до 18 років, дорослі до 40 років, вагітні та матері, які годують груддю - 125 мг. Для детального роз'яснення про йодну профілактику звертайтеся до сімейного лікаря чи лікаря ендокринолога.



УВАГА ВСІМ !



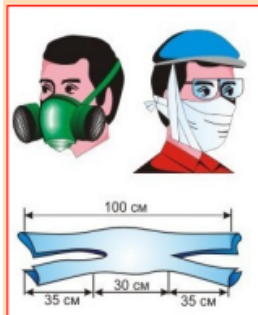
ПРАВИЛА БЕЗПЕКИ ПРИ ПЕРЕБУВАННІ НА ТЕРИТОРІЇ, ЗАБРУДНЕНІЙ РАДІОНУКЛІДАМИ



Уникайте тривалого перебування на забрудненій території, особливо на відкритих ґрунтових дорогах, траві, не ходіть до лісу, не збирайте грибів, ягід, квітів, не купайтесь у водоймах

У приміщеннях, призначених для тривалого перебування людей, щодня робіть вологе прибирання, бажано з використанням мийних засобів

У разі перебування на відкритій, забрудненій радіоактивними речовинами місцевості обов'язково використовуйте засоби індивідуального захисту органів дихання (напр., ватно-марлеві пов'язки) та шкіри (накидку з каптуром) особливо під час вітру



По-можливості користуйтеся засобами індивідуального захисту органів дихання і шкіри промислового виробництва:

- для захисту органів дихання - фільтруючі або ізолюючі протигази, респіратори, ватно-марлеві пов'язки;
- для захисту шкіри - спеціальний захисний одяг (типу ЗЗК, Л-1 тощо), у крайньому випадку - плащем з каптуром, комбінезоном, гумовим взуттям, рукавичками



Майте побутові дозиметри та вмійте ними користуватись: за їх допомогою визначають ступінь радіоактивного забруднення приміщення, продуктів тощо

Використовуйте для харчування лише продукти, які зберігалися у зачинених приміщеннях і не зазнали радіоактивного забруднення



Не вживайте у їжу овочі, які росли на забрудненому радіоактивними речовинами ґрунті

Не користуйтеся водою з відкритих джерел та з мереж водопостачання після офіційного оголошення радіаційної небезпеки. Якщо у вас приватний будинок - закрийте (захистіть) колодязі плівкою




ЗНАТИ ТА ВМІТИ! РЕКОМЕНДАЦІ НАСЕЛЕННЮ ПІД ЧАС ВОЄННОГО СТАНУ. ЯК ПОВОДИТИСЯ НА БЛОКПОСТАХ ?



БЛОКПОСТИ ВСТАНОВЛЮЮТЬСЯ ДЛЯ:

- ◆ ВИЯВЛЕННЯ І НЕЙТРАЛІЗАЦІЇ РОСІЙСЬКИХ ДИВЕРСІЙНО-РОЗВИДУВАЛЬНИХ ГРУП (ДРГ);
- ◆ УСКЛАДНЕННЯ ПЕРЕСУВАНЬ РОСІЙСЬКИХ ОКУПАЦІЙНИХ ВІЙСЬК ПО ТЕРИТОРІЇ УКРАЇНИ

ПРИ ПРОХОДЖЕННІ БЛОКПОСТА ГРОМАДЯНИ ПОВИННІ :



ЗМЕНШИТИ ШВИДКІСТЬ АВТОМОБІЛЯ

ЗАВЧАСНО ПІДГОТУВАТИ ДОКУМЕНТИ
ДЛЯ ПЕРЕВІРКИ

ВИМКНУТИ ФАРИ АВТОМОБІЛЯ

УВІМКНУТИ АВАРІЙНУ СИГНАЛІЗАЦІЮ

НЕ ПРОВОДИТИ ФОТО- АБО ВІДЕОЗЙОМКУ

БЕЗ ДОЗВОЛУ ВІЙСЬКОВИХ НЕ ВИХОДИТИ
З АВТОМОБІЛЯ

ЧІТКО ВІДПОВІДАТИ НА ПОСТАВЛЕНІ
ЗАПИТАННЯ

БУТИ ГОТОВИМ НА ВИМОГУ ВІДКРИТИ БАГАЖНИК ТА НАДАТИ
МОЖЛИВІСТЬ ОГЛЯНУТИ САЛОН АВТОМОБІЛЯ

ПІСЛЯ ДОЗВОЛУ ПРОДОВЖИТИ РУХ НЕ НАБИРАТИ РІЗКО ШВИДКІСТЬ

ЗБЕРІГАТИ СПОКІЙ ТА ВЗАЄМОПОВАГУ