

ЗАТВЕРДЖЕНО

каз Міністерства фінансів України 26 серпня 2014 року №836  
(у редакції наказу Міністерства фінансів України  
від 29 грудня 2018 року № 1209)

**ЗАТВЕРДЖЕНО:**

**Наказ / розпорядчий документ**

Розпорядження Святошинської районної в місті  
Києві державної адміністрації

(найменування головного розпорядника коштів місцевого бюджету)

від 4 лютого 2022 року № 98

**ПАСПОРТ**  
**бюджетної програми місцевого бюджету на 2022 рік**

1.	<u>4700000</u> (код Програмної класифікації видатків та кредитування місцевого бюджету)	<u>Святошинська районна в місті Києві державна адміністрація</u> (найменування головного розпорядника коштів місцевого бюджету)	<u>37395418</u> (код за ЄДРПОУ)		
2.	<u>4710000</u> (код Програмної класифікації видатків та кредитування місцевого бюджету)	<u>Святошинська районна в місті Києві державна адміністрація</u> (найменування відповідального виконавця)	<u>37395418</u> (код за ЄДРПОУ)		
3.	<u>4710160</u> (код Програмної класифікації видатків та кредитування місцевого бюджету)	<u>0160</u> (код Типової програмної класифікації видатків та кредитування місцевого бюджету)	<u>0111</u> (код Функціональної класифікації видатків та кредитування бюджету)	<u>Керівництво і управління Святошинською районною в місті Києві державною адміністрацією</u> (найменування бюджетної програми згідно з Типовою програмною класифікацією видатків та кредитування місцевого бюджету)	<u>26000000000</u> (код бюджету)

4. Обсяг бюджетних призначень/бюджетних асигнувань - 126 414 734 гривень, у тому числі загального фонду - 126 414 734 гривень та спеціального фонду - 0 гривень

5. Підстави для виконання бюджетної програми

1. Конституція України
2. Бюджетний кодекс України
3. Закон України "Про державну службу"
4. Закон України "Про місцеві державні адміністрації"
5. Наказ Міністерства фінансів України від 26.08.2014 № 836 "Про деякі питання запровадження програмно-цільового методу складання та виконання місцевих бюджетів" (із змінами та доповненнями)
6. Закон України "Про державний бюджет України на 2022 рік"
7. Рішення Київської міської ради від 09.12.2021 № 3704/3745 "Про бюджет міста Києва на 2022 рік".

6. Цілі державної політики, на досягнення яких спрямована реалізація бюджетної програми

№ з/п	Цілі державної політики
1	Забезпечення виконавчої влади на території Святошинського району

7. Мета бюджетної програми

Керівництво і управління Святошинською районною в місті Києві державною адміністрацією

8. Завдання бюджетної програми

№ з/п	Завдання
1	Здійснення районною державною адміністрацією наданих законодавством повноважень у сфері державного управління.
2	Забезпечення збереження енергоресурсів.

9. Напрями використання бюджетних коштів

гривень

№ з/п	Напрями використання бюджетних коштів	Загальний фонд	Спеціальний фонд	Усього
1	2	3	4	5
1	Здійснення районною державною адміністрацією наданих законодавством повноважень у сфері державного управління.	122 689 334		122 689 334
2	Забезпечення збереження енергоресурсів.	3 725 400		3 725 400
	<b>Усього</b>	<b>126 414 734</b>		<b>126 414 734</b>

10. Перелік місцевих / регіональних програм, що виконуються у складі бюджетної програми

гривень


№ з/п	Найменування місцевої / регіональної програми	Загальний фонд	Спеціальний фонд	Усього
1	2	3	4	5
	<b>Усього</b>			

11. Результативні показники бюджетної програми

№ з/п	Показники	Одиниця виміру	Джерело інформації	Загальний фонд	Спеціальний фонд	Усього
1	2	3	4	5	6	7
1	Здійснення районною державною адміністрацією наданих законодавством повноважень у сфері державного управління.					
1	<b>затрат</b>					
	кількість штатних одиниць	од.	штатний розпис	412		412
2	<b>продукту</b>					
	кількість отриманих листів, звернень, заяв, скарг	од.	Звітність установ	177 859		177 859
	Кількість прийнятих нормативно-правових актів	од.	Звітність установ	5 487		5 487
3	<b>ефективності</b>					
	Кількість виконаних листів, звернень, заяв, скарг на одного працівника	од.	Розрахунок	432		432
	Кількість прийнятих нормативно-правових актів на одного працівника	од.	Розрахунок	13		13
	Витрати на утримання однієї штатної одиниці	грн.	Розрахунок	306 832		306 832
2	<b>Забезпечення збереження енергоресурсів.</b>					
1	<b>затрат</b>					
	обсяг видатків на оплату енергоносіїв та комунальних послуг всього, з них на оплату:	грн.	Звітність установ	3 725 400		3 725 400
	Теплопостачання	грн.	Звітність установ	1 777 355		1 777 355
	Водопостачання	грн.	Звітність установ	155 322		155 322
	Електроенергії	грн.	Звітність установ	1 740 539		1 740 539
	Оплата інших енергоносіїв та ін ком послуг	грн.	Звітність установ	52 184		52 184
	загальна площа приміщень	кв. м.	Звітність установ	8 818,550		8 818,550
	опалювальна площа приміщень	кв. м.	Звітність установ	7 599,040		7 599,040
2	<b>продукту</b>					
	обсяг споживання енергоресурсів, натуральні одиниці, в тому числі:	од.	Звітність установ			
	Теплопостачання	тис.Г кал	Звітність установ	0,688		0,688
	Водопостачання	тис.куб.м	Звітність установ	5,143		5,143

	Електроенергії	тис.кВт.год	Звітність установ	441,296		441,296
3	<b>ефективності</b>					
	Середнє споживання комунальних послуг та енергоносіїв в тому числі:	од.	Розрахунок			
	Теплопостачання	Гкал на 1 кв.м опал.площі	Розрахунок	0,091		0,091
	Водопостачання	куб.м на 1 кв.м заг.площі	Розрахунок	0,583		0,583
	Електроенергії	Квт.год на 1 кв.м заг.площі	Розрахунок	50,042		50,042
4	<b>якості</b>					
	Річна економія витрачання енергоресурсів в натуральному виразі:	відс.	Розрахунок			
	Теплопостачання	відс.	Розрахунок	1		1
	Водопостачання	відс.	Розрахунок	1		1
	Електроенергії	відс.	Розрахунок	1		1
	Обсяг річної економії бюджетних коштів,отриманої від проведення заходів, що приводять до збереження та економії енергоресурсів(води,тепла,електроенергії тощо ) всього	грн.	Розрахунок	37 245		37 245

Голова Святошинської районної в місті Києві державної адміністрації

  
(підпис)


Сергій ПАВЛОВСЬКИЙ

(ініціали/ініціал, прізвище)

**ПОГОДЖЕНО:**

Департаментом фінансів виконавчого органу Київської міської ради (Київської міської державної адміністрації)

Директор Департаменту фінансів виконавчого органу Київської міської ради (Київської міської державної адміністрації)

  
(підпис)

Володимир РЕПІК

(ініціали/ініціал, прізвище)

14.02.2022



Дата погодження

В. о. начальника фінансового управління Святошинської районної в місті Києві державної адміністрації



Антоніна СОЛОСІЧ



ЗАТВЕРДЖЕНО

каз Міністерства фінансів України 26 серпня 2014 року №836  
(у редакції наказу Міністерства фінансів України  
від 29 грудня 2018 року № 1209)

**ЗАТВЕРДЖЕНО:**

**Наказ / розпорядчий документ**

**Розпорядження Святошинської районної в місті  
Києві державної адміністрації**

від 14.02.2022 № 98

(найменування головного розпорядника коштів місцевого бюджету)

**ПАСПОРТ**  
**бюджетної програми місцевого бюджету на 2022 рік**

1.	<u>4700000</u> (код Програмної класифікації видатків та кредитування місцевого бюджету)	<u>Святошинська районна в місті Києві державна адміністрація</u> (найменування головного розпорядника коштів місцевого бюджету)	<u>37395418</u> (код за ЄДРПОУ)		
2.	<u>4710000</u> (код Програмної класифікації видатків та кредитування місцевого бюджету)	<u>Святошинська районна в місті Києві державна адміністрація</u> (найменування відповідального виконавця)	<u>37395418</u> (код за ЄДРПОУ)		
3.	<u>4711010</u> (код Програмної класифікації видатків та кредитування місцевого бюджету)	<u>1010</u> (код Типової програмної класифікації видатків та кредитування місцевого бюджету)	<u>0910</u> (код Функціональної класифікації видатків та кредитування бюджету)	<u>Надання дошкільної освіти</u> (найменування бюджетної програми згідно з Типовою програмною класифікацією видатків та кредитування місцевого бюджету)	<u>26000000000</u> (код бюджету)

4. Обсяг бюджетних призначень/бюджетних асигнувань - 1 068 654 481 гривень, у тому числі загального фонду - 916 220 900 гривень та спеціального фонду - 152 433 581 гривень

5. Підстави для виконання бюджетної програми

Закон України "Про освіту" від 05.09.2017 № 2145-VIII зі змінами та доповненнями ;

Закон України "Про дошкільну освіту" від 11.07.2001 № 2628-111 зі змінами та доповненнями;

Постанова КМУ "Про затвердження норм харчування у навчальних та оздоровчих закладах" від 22.11.2004 № 1591 зі змінами та доповненнями;

Наказ Міністерства фінансів України від 26.08.2014 № 836 "Про деякі питання запровадження програмно-цільового методу складання та виконання місцевих бюджетів" зі змінами,

Рішення Київської міської ради "Про затвердження Порядку здійснення видатків на дошкільну освіту у місті Києві на основі базового фінансового нормативу бюджетної забезпеченості" від 13.09.2018 № 1369/5433;

Рішення Київської міської ради від 18.12.2018 № 467/6518 "Про затвердження міської комплексної цільової програми "Освіта Києва. 2019 - 2023 роки"";

Рішення Київської міської ради від 09.12.2021 № 3704/3745 "Про бюджет міста Києва на 2022 рік"

6. Цілі державної політики, на досягнення яких спрямована реалізація бюджетної програми

№ з/п

Цілі державної політики

1	Забезпечення надання дошкільної освіти
---	--

7. Мета бюджетної програми

Забезпечення надання дошкільної освіти

8. Завдання бюджетної програми

№ з/п	Завдання
1	Забезпечити створення належних умов для надання дошкільної освіти на основі базового фінансового нормативу бюджетної забезпеченості в комунальних закладах дошкільної освіти територіальної громади міста Києва
2	Забезпечення належних умов в комунальних закладах дошкільної освіти за рахунок видатків, які мають цільовий характер та враховують особливості діяльності закладів освіти
3	Забезпечення харчуванням дітей дошкільного віку в комунальних закладах дошкільної освіти територіальної громади міста Києва
4	Забезпечення надання приватному або корпоративному закладу дошкільної освіти компенсації за надання освітньої послуги дитині дошкільного віку в розмірі базового фінансового нормативу бюджетної забезпеченості
5	Придбання обладнання та предметів довгострокового користування
6	Проведення капітального ремонту приміщень та інших об'єктів

9. Напрями використання бюджетних коштів

гривень

№ з/п	Напрями використання бюджетних коштів	Загальний фонд	Спеціальний фонд	Усього
1	2	3	4	5
1	Забезпечити створення належних умов для надання дошкільної освіти на основі базового фінансового нормативу бюджетної забезпеченості в комунальних закладах дошкільної освіти територіальної громади міста Києва	826 306 100		826 306 100
2	Забезпечення належних умов в комунальних закладах дошкільної освіти за рахунок видатків, які мають цільовий характер та враховують особливості діяльності закладів освіти	52 366 500	19 936 625	72 303 125
3	Забезпечення харчуванням дітей дошкільного віку в комунальних закладах дошкільної освіти територіальної громади міста Києва		102 218 835	102 218 835
4	Забезпечення надання приватному або корпоративному закладу дошкільної освіти компенсації за надання освітньої послуги дитині дошкільного віку в розмірі базового фінансового нормативу бюджетної забезпеченості	37 548 300		37 548 300
5	Придбання обладнання та предметів довгострокового користування		7 897 400	7 897 400
6	Проведення капітального ремонту приміщень та інших об'єктів		22 380 721	22 380 721
	<b>Усього</b>	<b>916 220 900</b>	<b>152 433 581</b>	<b>1 068 654 481</b>

10. Перелік місцевих / регіональних програм, що виконуються у складі бюджетної програми

гривень

№ з/п	Найменування місцевої / регіональної програми	Загальний фонд	Спеціальний фонд	Усього
1	2	3	4	5
1	Міська комплексна цільова програма "Освіта Києва . 2019-2023 роки"	900 896 400		900 896 400
	<b>Усього</b>	<b>900 896 400</b>		<b>900 896 400</b>

11. Результативні показники бюджетної програми


№ з/п	Показники	Одиниця виміру	Джерело інформації	Загальний фонд	Спеціальний фонд	Усього
1	2	3	4	5	6	7
1	Забезпечити створення належних умов для надання дошкільної освіти на основі базового фінансового нормативу бюджетної забезпеченості в комунальних закладах дошкільної освіти територіальної громади міста Києва					
1	затрат					
	обсяг видатків за формульним розрахунком	грн.	Рішення	826 306 100		826 306 100
	кількість закладів дошкільної освіти	од.	Звітність установ	53		53
	кількість дошкільних підрозділів в комунальних закладах загальної середньої освіти	од.	Звітність установ	6		6
	всього – середньорічна кількість ставок (штатних одиниць)	од.	Звітність установ	4 068,22		4 068,22
	всього середньорічна кількість працівників, з них:	осіб	Звітність установ	4 010		4 010

	- жінок	осіб	Звітність установ	3 690		3 690
	- чоловіків	осіб	Звітність установ	320		320
	кількість груп	од.	Звітність установ	619		619
<b>2</b>	<b>продукту</b>					
	кількість дітей від 0 до 6 років	осіб	Звітність установ	14 440		14 440
	контингент дітей, який враховано при формульному розрахунку обсягу видатків на дошкільну освіту, з них:	осіб	Звітність установ	13 754		13 754
	- діти раннього віку, у тому числі:	осіб	Звітність установ	2 512		2 512
	- в групах загального розвитку	осіб	Звітність установ	2 415		2 415
	- в санаторних групах	осіб	Звітність установ	51		51
	- в спеціальних групах	осіб	Звітність установ	46		46
	- діти передшкільного віку, у тому числі:	осіб	Звітність установ	11 242		11 242
	- в групах загального розвитку	осіб	Звітність установ	10 424		10 424
	- в санаторних групах	осіб	Звітність установ	201		201
	- в спеціальних групах	осіб	Звітність установ	617		617
<b>3</b>	<b>ефективності</b>					
	середні витрати на 1 дитину на місяць за формульним розрахунком, з них:	грн.	Розрахунок	5 006		5 006
	- на 1 дитину раннього віку в рік, з них у:	грн.	Розрахунок	5 611		5 611
	- групах загального розвитку	грн.	Розрахунок	5 458		5 458
	- санаторних групах	грн.	Розрахунок	7 095		7 095
	- спеціальних групах	грн.	Розрахунок	12 007		12 007
	- на 1 дитину передшкільного віку на місяць, з них у:	грн.	Розрахунок	4 872		4 872
	- групах загального розвитку	грн.	Розрахунок	4 548		4 548
	- санаторних групах	грн.	Розрахунок	5 912		5 912
	- спеціальних групах	грн.	Розрахунок	10 006		10 006
	діто-дні відвідування	днів	Розрахунок	1 801 150		1 801 150
	середня наповнюваність груп	осіб	Розрахунок	24		24
<b>4</b>	<b>якості</b>					
	рівень охоплення дітей дошкільною освітою	відс.	Розрахунок	104		104
	динаміка охоплення дітей дошкільною освітою до попереднього року	відс.	Розрахунок	97		97
	кількість днів відвідування	днів	Розрахунок	130		130
<b>2</b>	<b>Забезпечення належних умов в комунальних закладах дошкільної освіти за рахунок видатків, які мають цільовий характер та враховують особливості діяльності закладів освіти</b>					
<b>1</b>	<b>затрат</b>					
	обсяг видатків для надання на належному рівні дошкільної освіти	грн.	Звітність установ	52 366 500	19 936 625	72 303 125
	в т.ч. за рахунок цільового фонду, з них	грн.	Звітність установ	37 042 000		37 042 000
	- поточні ремонти	грн.	Звітність установ	13 794 400		13 794 400
	- розширення мережі	грн.	Звітність установ	23 247 600		23 247 600
	інші видатки	грн.	Звітність установ	15 324 500	19936625	35 261 125
<b>2</b>	<b>продукту</b>					
	площа, яка потребує ремонту	м.кв.	Звітність установ	2 700		2 700
	площа, на якій буде проведено поточний ремонт	м.кв.	Звітність установ	2 700		2 700
	кількість дітей (розширення мережі), з них:	осіб	Звітність установ	405		405
	- дівчинки	осіб	Звітність установ	194		194
	- хлопчики	осіб	Звітність установ	211		211
<b>3</b>	<b>ефективності</b>					
	середні витрати на 1 кв.м. площі, на якій буде проведено поточний ремонт	грн.	Розрахунок	5 109		5 109
	середні витрати на 1 дитину (розширення мережі) в місяць, з них:	грн.	Розрахунок	4 783,46		4 783,46
	- на 1 дівчинку	грн.	Розрахунок	4 783,46		4 783,46
	- на 1 хлопчика	грн.	Розрахунок	4 783,46		4 783,46
<b>4</b>	<b>якості</b>					
	відсоток площі, на якій проведено поточний ремонт до площі, що потребувала поточного ремонту	відс.	Розрахунок	100		100
	кількість днів відвідування	днів	Розрахунок	130		120
<b>3</b>	<b>Забезпечення харчуванням дітей дошкільного віку в комунальних закладах дошкільної освіти територіальної громади міста Кисва</b>					
<b>1</b>	<b>затрат</b>					
	обсяг видатків на оплату харчування	грн.	Звітність установ		102 218 835	102 218 835
<b>2</b>	<b>продукту</b>					

	середньорічна кількість дітей, що харчуються, з них:	осіб	Звітність установ		14 159	15 159
	- дівчинки	осіб	Звітність установ		6 796	6 796
	- хлопчики	осіб	Звітність установ		7 363	7 363
<b>3</b>	<b>ефективності</b>					
	середні витрати на 1 дитину в рік	грн.	Розрахунок		7 219	7 219
	діто-дні харчування	грн.	Розрахунок		1 840 670	1 840 670
<b>4</b>	<b>якості</b>					
	рівень охоплення дітей, які харчуються до загальної кількості дітей, що відвідують комунальні заклади дошкільної освіти	відс.	Розрахунок		98	98
	динаміка охоплення дітей, які харчуються до попереднього року	відс.	Розрахунок		98	98
	кількість днів харчування	днів	Розрахунок		130	130
<b>4</b>	<b>Забезпечення надання приватному або корпоративному закладу дошкільної освіти компенсації за надання освітньої послуги дитині дошкільного віку в розмірі базового фінансового нормативу бюджетної забезпеченості</b>					
<b>1</b>	<b>затрат</b>					
	кількість приватних або корпоративних закладів дошкільної освіти	од.	Звітність установ	17		17
<b>2</b>	<b>продукту</b>					
	кількість дітей, які відвідують приватні або корпоративні заклади дошкільної освіти	осіб	Звітність установ	1 262		1 262
	кількість дітей, які мають право на отримання компенсації надання освітньої послуги з урахуванням базового фінансового нормативу бюджетної забезпеченості	осіб	Звітність установ	688		688
<b>3</b>	<b>ефективності</b>					
	середні витрати на 1 дитину в рік	грн.	Розрахунок	54 576		54 576
<b>4</b>	<b>якості</b>					
	відсоток кількості дітей, які мають право на отримання компенсації вартості надання освітньої послуги з урахуванням базового фінансового нормативу бюджетної забезпеченості в порівнянні до попереднього року	відс.	Розрахунок	32		32
<b>5</b>	<b>Придбання обладнання та предметів довгострокового користування</b>					
<b>1</b>	<b>затрат</b>					
	обсяг видатків для придбання обладнання та предметів довгострокового користування (у розрізі видів)	грн.	Звітність установ	7 897 400		7 897 400
	побутова техніка	грн.	Звітність установ	7 897 400		7 897 400
<b>2</b>	<b>продукту</b>					
	кількість установ (закладів), в яких проведено оновлення матеріально-технічної бази	од.	Звітність установ	39		39
	кількість придбаного обладнання і предметів довгострокового користування (у розрізі їх видів)	од.	Звітність установ	155		155
	побутова техніка	од.	Звітність установ	155		155
<b>3</b>	<b>ефективності</b>					
	середні витрати на придбання одиниці побутової техніки	грн.	Розрахунок	50 951		50 951
<b>4</b>	<b>якості</b>					
	динаміка кількості установ, в яких здійснено оновлення матеріально-технічної бази, порівняно з минулим роком	відс.	Розрахунок	42		42
	рівень оновлення матеріально-технічної бази порівняно з минулим роком	відс.	Розрахунок	100		100
<b>6</b>	<b>Проведення капітального ремонту приміщень та інших об'єктів</b>					
<b>1</b>	<b>затрат</b>					
	обсяг видатків на капітальний ремонт приміщень та інших об'єктів, з них:	грн.	Звітність установ	22 380 721		22 380 721
	- капітальний ремонт місць загального користування	грн.	Звітність установ	1 000 000		1 000 000
	- капітальний ремонт покрівель (дахів)	грн.	Звітність установ	2 000 000		2 000 000
	- капітальний ремонт харчоблоку	грн.	Звітність установ	1 000 000		1 000 000
	- капітальний ремонт/облаштування ігрових та спортивних майданчиків	грн.	Звітність установ	1 000 000		1 000 000
	- капітальний ремонт інших об'єктів	грн.	Звітність установ	9 180 721		9 180 721
	- капітальний ремонт фасаду	грн.	Звітність установ	8 200 000		8 200 000
	загальна площа приміщень установ (закладів)	м.кв.	Звітність установ	118 695,3		118 695,3
	площа, яка потребує капітального ремонту	м.кв.	Звітність установ	58 945		58 945
<b>2</b>	<b>продукту</b>					
	кількість установ (закладів), в яких проведено капітальний ремонт	од.	Звітність установ	12		12
	площа, на якій проведено капітальний ремонт, з них:	м.кв.	Звітність установ	5 392		5 392

капітальний ремонт/ облаштування ігрових та спортивних майданчиків	кв. м.	Звітність установ		7	7
капітальний ремонт місць загального користування	кв. м.	Звітність установ		45	45
капітальний ремонт покрівель (дахів)	кв. м.	Звітність установ		2 600	2 600
капітальний ремонт харчоблоку	кв. м.	Звітність установ		70	70
кількість інших об'єктів, де проведено капітальний ремонт	од.	Звітність установ		5	5
капітальний ремонт фасаду	м.кв.	Звітність установ		2 670	2 670
<b>3 ефективності</b>					
середні витрати на проведення капітального ремонту місць загального користування 1 кв. м. площі	грн.	Розрахунок		22 745	22 745
середні витрати на проведення капітального ремонту покрівель (дахів) 1 кв. м. площі	грн.	Розрахунок		769	769
середні витрати на проведення капітального ремонту харчоблоку 1 кв. м. площі	грн.	Розрахунок		14 286	14 286
середні витрати на проведення капітального ремонту /облаштування ігрових та спортивних майданчиків 1 кв. м. площі	грн.	Розрахунок		142 857	142 857
середні витрати на проведення капітального ремонту фасаду 1 кв.м. площі	грн.	Розрахунок		3 071	3 071
середні витрати на проведення капітального ремонту одиниці інших об'єктів	грн.	Розрахунок		1 836 144	1 836 144
<b>4 якості</b>					
відсоток площі, на якій проведено капітальний ремонт до площі, що потребувала капітального ремонту	відс.	Розрахунок		9	9
рівень виконання робіт з капітального ремонту	відс.	Розрахунок		100	100
рівень виконання робіт з капітального ремонту інших об'єктів	відс.	Розрахунок		100	100
обсяг річної економії бюджетних коштів отриманої завдяки проведенню в ході капітального ремонту робіт, що приводить до збереження та економії енергоресурсів (води, тепла, енергії тощо)	грн.	Розрахунок		656 000	656 000

Голова Святошинської районної в місті Києві державної адміністрації

  
(підпис)

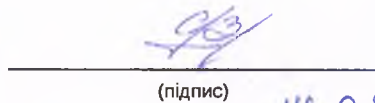
Сергій ПАВЛОВСЬКИЙ

(ініціали/ініціал, прізвище)

ПОГОДЖЕНО:

Директор Департаменту фінансів виконавчого органу Київської міської ради (Київської міської державної адміністрації)



  
(підпис)

14.02.2022

Володимир РЕПІК

(ініціали/ініціал, прізвище)

Дата погодження

М.П.

В.о. начальника Фінансового управління Святошинської районної в місті Києві державної адміністрації

  
(підпис)

Антоніна СОЛОСІЧ  
(ініціали/ініціал, прізвище)





ЗАТВЕРДЖЕНО  
з Міністерства фінансів України 26 серпня 2014 року №836  
(у редакції наказу Міністерства фінансів України  
від 29 грудня 2018 року № 1209)

**ЗАТВЕРДЖЕНО:**  
**Наказ / розпорядчий документ**  
Розпорядження Святошинської районної в місті  
Києві державної адміністрації  
(найменування головного розпорядника коштів місцевого бюджету)

Від Київо 20 2022 року № 98

**ПАСПОРТ**  
**бюджетної програми місцевого бюджету на 2022 рік**

1.	<b>4700000</b> (код Програмної класифікації видатків та кредитування місцевого бюджету)	<b>Святошинська районна в місті Києві державна адміністрація</b> (найменування головного розпорядника коштів місцевого бюджету)			<b>37395418</b> (код за ЄДРПОУ)
2.	<b>4710000</b> (код Програмної класифікації видатків та кредитування місцевого бюджету)	<b>Святошинська районна в місті Києві державна адміністрація</b> (найменування відповідального виконавця)			<b>37395418</b> (код за ЄДРПОУ)
3.	<b>4711021</b> (код Програмної класифікації видатків та кредитування місцевого бюджету)	<b>1021</b> (код Типової програмної класифікації видатків та кредитування місцевого бюджету)	<b>0921</b> (код Функціональної класифікації видатків та кредитування бюджету)	<b>Надання загальної середньої освіти закладами загальної середньої освіти</b> (найменування бюджетної програми згідно з Типовою програмною класифікацією видатків та кредитування місцевого бюджету)	<b>26000000000</b> (код бюджету)

4. Обсяг бюджетних призначень/бюджетних асигнувань - 819 357 287 гривень, у тому числі загального фонду - 688 269 848 гривень та спеціального фонду - 131 087 439 гривень

5. Підстави для виконання бюджетної програми

Конституція України, Бюджетний кодекс України, Закон України "Про освіту" від 05.09.2017 № 2145-VIII зі змінами та доповненнями, Закон України "Про повну загальну середню освіту" від 16.01.2020 № 463-IX, Наказ Міністерства фінансів України від 26.08.2014 № 836 "Про деякі питання запровадження програмно-цільового методу складання та виконання місцевих бюджетів" зі змінами, Рішення Київської міської ради від 18.12.2018 № 467/6518 "Про затвердження міської комплексної цільової програми "Освіта Києва. 2019 - 2023 роки"", Рішення Київської міської ради від 09.12.2021 № 3704/3745 "Про бюджет міста Києва на 2022 рік.

6. Цілі державної політики, на досягнення яких спрямована реалізація бюджетної програми

№ з/п	Цілі державної політики
1	Забезпечення надання послуг закладами загальної середньої освіти

7. Мета бюджетної програми

Забезпечення надання послуг з загальної середньої освіти в денних загальноосвітніх закладах

8. Завдання бюджетної програми

№ з/п	Завдання
1	Забезпечити надання відповідних послуг закладами загальної середньої освіти
2	Забезпечення збереження енергоресурсів
3	Придбання обладнання та предметів довгострокового користування
4	Проведення капітального ремонту приміщень та інших об'єктів

9. Напрями використання бюджетних коштів

гривень

№ з/п	Напрями використання бюджетних коштів	Загальний фонд	Спеціальний фонд	Усього
1	2	3	4	5
1	Забезпечити надання відповідних послуг закладами загальної середньої освіти	580 206 648	55 775 437	635 982 085
2	Забезпечення збереження енергоресурсів	108 063 200	2 181 900	110 245 100
3	Придбання обладнання та предметів довгострокового користування		22 392 633	22 392 633
4	Проведення капітального ремонту приміщень та інших об'єктів		50 737 469	50 737 469
	<b>Усього</b>	<b>688 269 848</b>	<b>131 087 439</b>	<b>819 357 287</b>

10. Перелік місцевих / регіональних програм, що виконуються у складі бюджетної програми

гривень

№ з/п	Найменування місцевої / регіональної програми	Загальний фонд	Спеціальний фонд	Усього
1	2	3	4	5
1	Міська комплексна цільова програма "Освіта Кисва . 2019-2023 роки"	9 391 700	33 987 469	43 379 169
	<b>Усього</b>	<b>9 391 700</b>	<b>33 987 469</b>	<b>43 379 169</b>

11. Результативні показники бюджетної програми


№ з/п	Показники	Одиниця виміру	Джерело інформації	Загальний фонд	Спеціальний фонд	Усього
1	2	3	4	5	6	7
1	Забезпечити надання відповідних послуг закладами загальної середньої освіти					
1	затрат					
	кількість закладів	од.	Звітність установ	42		42
	кількість класів	од.	Звітність установ	1 248		1 248
	середньорічна кількість ставок педагогічного персоналу	од.	Звітність установ	2 893,97		2 893,97
	середньорічна кількість штатних одиниць адмінперсоналу, за умовами оплати віднесених до педагогічного персоналу	од.	Звітність установ	996,90		996,90
	середньорічна кількість штатних одиниць спеціалістів	од.	Звітність установ	346,5		346,5
	середньорічна кількість штатних одиниць робітників	од.	Звітність установ	1 270,69		1 270,69
	всього - середньорічна кількість ставок (штатних одиниць)	од.	Звітність установ	5 508,06		5 508,06
	всього середньорічна кількість працівників, з них:	осіб	Звітність установ	4 286		4 286
	- жінок	осіб	Звітність установ	3 694		3 694
	- чоловіків	осіб	Звітність установ	592		592
	погашення кредиторської заборгованості минулих періодів	грн.	Звітність установ			
2	продукту					
	середньорічна кількість учнів, з них:	осіб	Звітність установ	35 297		35 297
	- дівчата	осіб	Звітність установ	17 296		17 296
	- хлопці	осіб	Звітність установ	18 001		18 001
3	ефективності					
	середні витрати на 1 учня, з них:	грн.	Розрахунок	16 438	1 580	18 018
	- на 1 дівчину	грн.	Розрахунок	16 438	1 580	18 018
	- на 1 хлопця	грн.	Розрахунок	16 438	1 580	18 018
	діто-дні відвідування	діто-дні	Звітність установ	5 294 550		5 294 550
	середня наповнюваність класів	осіб	Розрахунок	28		28
	кількість учнів на 1 педставку (вчителя)	осіб	Розрахунок	12		12
	забезпеченість площею в розрахунку на 1 учня	кв. м.	Розрахунок	8,74		8,74

<b>4 якості</b>					
кількість днів відвідування	днів	Розрахунок	150		150
відсоток школярів, які засвоюють базові навчальні програми на високому та достатньому рівнях	відс.	Розрахунок	92		92
рівень комп'ютеризації навчального процесу - кількість комп'ютерів на 100 учнів	од.	Розрахунок	115		115
частка освітніх закладів, що мають сайт/підключені до Інтернету	відс.	Розрахунок	100		100
<b>2 Забезпечення збереження енергоресурсів</b>					
<b>1 затрат</b>					
обсяг видатків на оплату енергоносіїв та комунальних послуг всього, з них на оплату:	грн.	Звітність установ	108 063 200	2 181 900	110 245 100
теплостачання	грн.	Звітність установ	84 062 300	897 000	84 959 300
водопостачання	грн.	Звітність установ	4 587 500	95 000	4 682 500
електроенергії	грн.	Звітність установ	15 761 700	1 189 900	16 951 600
природного газу	грн.	Звітність установ	11 800		11 800
оплата інших енергоносіїв тв ін ком послуг	грн.	Звітність установ	1 367 400		1 367 400
енергосервіс	грн.	Звітність установ	2 272 500		2 272 500
загальна площа приміщень	кв. м.	Звітність установ	308 404,7		308 404,7
опалювальна площа приміщень	кв. м.	Звітність установ	271 497,1		271 497,1
<b>2 продукту</b>					
обсяг споживання енергоресурсів, натуральні одиниці, в тому числі:	од.	Звітність установ			
теплостачання	тис.Гкал	Розрахунок	33,531		33,531
водопостачання	тис.куб.м	Розрахунок	134,238		134,238
електроенергії	тис.кВт.год	Розрахунок	3 490,265		3 490,265
природного газу	тис.куб.м	Звітність установ	0,286		0,286
<b>3 ефективності</b>					
середнє споживання комунальних послуг та енергоносіїв в тому числі:	од.	Розрахунок			
теплостачання	Гкал на 1 кв.м опал. площі	Розрахунок	0,124		0,124
водопостачання	куб.м на 1 кв.м заг. площі	Розрахунок	0,435		0,435
електроенергії	Квт.год на 1 кв.м заг. площі	Розрахунок	11,317		11,317
природного газу	тис.куб.м	Розрахунок	0,0009		0,0009
<b>4 якості</b>					
річна економія витрачання енергоресурсів в натуральному виразі:	відс.	Розрахунок			
- теплостачання	відс.	Розрахунок	1		1
- водопостачання	відс.	Розрахунок	1		1
- електроенергії	відс.	Розрахунок	1		1
- природного газу	відс.	Розрахунок	1		1
обсяг річної економії бюджетних коштів, отриманої від проведення заходів, що приводять до збереження та економії енергоресурсів (води, тепла, електроенергії тощо) всього	грн.	Розрахунок	1 044 233		1 044 233
<b>3 Придбання обладнання та предметів довгострокового користування</b>					
<b>1 затрат</b>					
обсяг видатків для придбання обладнання та предметів довгострокового користування (у розрізі їх видів)	грн.	Звітність установ		22 392 633	22 392 633
оргтехніка	грн.	Звітність установ		13 500 000	13 500 000
побутова техніка	грн.	Звітність установ		6 312 279	6 312 279
інші	грн.	Звітність установ		2 580 354	2 580 354
<b>2 продукту</b>					
кількість установ (закладів), в яких проведено оновлення матеріально-технічної бази	од.	Звітність установ		42	42

	кількість придбаного обладнання і предметів довгострокового користування (у розрізі їх видів)	од.	Звітність установ		245	245
	оргтехніка	од.	Звітність установ		135	135
	побутова техніка	од.	Звітність установ		104	104
	інші	од.	Звітність установ		6	6
<b>3</b>	<b>ефективності</b>					
	середні витрати на придбання одиниці оргтехніки	грн.	Розрахунок		100 000	100 000
	середні витрати на придбання одиниці побутової техніки	грн.	Розрахунок		60 695	60 695
	середні витрати на придбання одиниці одного обладнання (предмету)	грн.	Розрахунок		430 059	430 059
<b>4</b>	<b>якості</b>					
	динаміка кількості установ, в яких здійснено оновлення матеріально-технічної бази, порівняно з мину	відс.	Розрахунок		100	100
	рівень оновлення матеріально-технічної бази порівняно з минулим роком	відс.	Розрахунок		15	15
<b>4</b>	<b>Проведення капітального ремонту приміщень та інших об'єктів</b>					
<b>1</b>	<b>затрат</b>					
	обсяг видатків на капітальний ремонт приміщень та інших об'єктів, з них:	грн.	Звітність установ		50 737 469	50 737 469
	- заміна вікон	грн.	Звітність установ		9 239 437	9 239 437
	- капітальний ремонт фасаду	грн.	Звітність установ		9 000 000	9 000 000
	- капітальний ремонт місць загального користування	грн.	Звітність установ		5 000 000	5 000 000
	- капітальний ремонт покрівель (дахів)	грн.	Звітність установ		3 600 000	3 600 000
	- капітальний ремонт інших приміщень	грн.	Звітність установ		5 800 000	5 800 000
	- капітальний ремонт харчоблоку	грн.	Звітність установ		1 600 000	1 600 000
	- капітальний ремонт/облаштування ігрових та спортивних майданчиків	грн.	Звітність установ		12 998 032	12 998 032
	- капітальний ремонт інших об'єктів	грн.	Звітність установ		3 500 000	3 500 000
	загальна площа приміщень установ (закладів)	м.кв.	Звітність установ		308 404,7	308 404,7
	площа, яка потребує капітального ремонту	м.кв.	Звітність установ		22 646	22 646
<b>2</b>	<b>продукту</b>					
	кількість установ (закладів), в яких проведено капітальний ремонт	од.	Звітність установ		21	21
	площа, на якій проведено капітальний ремонт, з них:	м.кв.	Звітність установ		13 267	13 267
	заміна вікон	м.кв.	Звітність установ		1 600	1 600
	капітальний ремонт фасаду	м.кв.	Звітність установ		1 140	1 140
	капітальний ремонт/ облаштування ігрових та спортивних майданчиків	кв. м.	Звітність установ		7 200	7 200
	капітальний ремонт місць загального користування	кв. м.	Звітність установ		225	225
	капітальний ремонт покрівель (дахів)	кв. м.	Звітність установ		2 480	2 480
	капітальний ремонт інших приміщень	кв. м.	Звітність установ		472	472
	капітальний ремонт харчоблоку	кв. м.	Звітність установ		150	150
	кількість інших об'єктів, де проведено капітальний ремонт	од.	Звітність установ		2	2
<b>3</b>	<b>ефективності</b>					
	середні витрати на 1 кв.м. заміненних вікон	грн.	Розрахунок		5 775	5 775
	середні витрати на проведення капітального ремонту фасаду 1 кв.м. площі	грн.	Розрахунок		7 895	7 895
	середні витрати на проведення капітального ремонту /облаштування ігрових та спортивних майданчиків 1 кв. м. площі	грн.	Розрахунок		1 805	1 805
	середні витрати на проведення капітального ремонту місць загального користування 1кв. м. площі	грн.	Розрахунок		22 222	22 222
	середні витрати на проведення капітального ремонту покрівель (дахів) 1 кв. м. площі	грн.	Розрахунок		1 452	1 452
	середні витрати на проведення капітального ремонту інших приміщень 1 кв. м. площі	грн.	Розрахунок		12 288	12 288
	середні витрати на проведення капітального ремонту харчоблоку 1 кв. м. площі	грн.	Розрахунок		10 667	10 667
	середні витрати на проведення капітального ремонту одиниці інших об'єктів	грн.	Розрахунок		1 750 000	1 750 000
<b>4</b>	<b>якості</b>					
	відсоток площі, на якій проведено капітальний ремонт до площі, що потребувала капітального ремонту	відс.	Розрахунок		59	59
	рівень виконання робіт з капітального ремонту	відс.	Розрахунок		100	100
	рівень виконання робіт з капітального ремонту інших об'єктів	відс.	Розрахунок		100	100

обсяг річної економії бюджетних коштів отриманої завдяки проведення в ході капітального ремонту робіт, що приводить до збереження та економії енергоресурсів (води, тепла, енергії тощо)	грн.	Розрахунок	1 539 155	1 539 155
--	------	------------	-----------	-----------

Голова Святошинської районної в місті Києві державної адміністрації

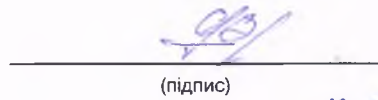
  
(підпис)

Сергій ПАВЛОВСЬКИЙ

(ініціали/ініціал, прізвище)

ПОГОДЖЕНО:

Директор Департаменту фінансів виконавчого органу Київської міської ради (Київської міської державної адміністрації)

  
(підпис)

Володимир РЕПІК

(ініціали/ініціал, прізвище)

14.02.2022

Дата погодження

М.П.




97\_СВ\_9

24.01.2022 15:33:40

1 Паспорт бюджетної програми 000037134 від 24.01.2022 15:33:21

В. о. начальника фінансового управління Святошинської районної в місті Києві державної адміністрації



Антоніна СОЛОСІЧ





ЗАТВЕРДЖЕНО  
каз Міністерства фінансів України 26 серпня 2014 року №836  
(у редакції наказу Міністерства фінансів України  
від 29 грудня 2018 року № 1209)

**ЗАТВЕРДЖЕНО:**  
**Наказ / розпорядчий документ**  
Розпорядження Святошинської районної в місті  
Києві державної адміністрації  
(найменування головного розпорядника коштів місцевого бюджету)  
від 14 жовтня 2022 року № 98

**ПАСПОРТ**  
**бюджетної програми місцевого бюджету на 2022 рік**

1.	<u>4700000</u> (код Програмної класифікації видатків та кредитування місцевого бюджету)	<u>Святошинська районна в місті Києві державна адміністрація</u> (найменування головного розпорядника коштів місцевого бюджету)			<u>37395418</u> (код за ЄДРПОУ)
2.	<u>4710000</u> (код Програмної класифікації видатків та кредитування місцевого бюджету)	<u>Святошинська районна в місті Києві державна адміністрація</u> (найменування відповідального виконавця)			<u>37395418</u> (код за ЄДРПОУ)
3.	<u>4711022</u> (код Програмної класифікації видатків та кредитування місцевого бюджету)	<u>1022</u> (код Типової програмної класифікації видатків та кредитування місцевого бюджету)	<u>0921</u> (код Функціональної класифікації видатків та кредитування бюджету)	<u>Надання загальної середньої освіти спеціальними закладами загальної середньої освіти для дітей, які потребують корекції фізичного та/або розумового розвитку</u> (найменування бюджетної програми згідно з Типовою програмною класифікацією видатків та кредитування місцевого бюджету)	<u>26000000000</u> (код бюджету)

4. Обсяг бюджетних призначень/бюджетних асигнувань - 59 062 450 гривень, у тому числі загального фонду - 59 062 450 гривень та спеціального фонду - 0 гривень

5. Підстави для виконання бюджетної програми

Конституція України; Бюджетний кодекс України; Закон України "Про освіту" від 23 травня 1991 року № 1060-XII зі змінами та доповненнями; Закон України "Про загальну середню освіту" від 13 травня 1999 року № 651-XIV зі змінами та доповненнями; Рішення сесії Київської міської ради "Про затвердження програми "Освіта Києва. 2011 - 2015 рр." від 25.05.11 № 196/5583; Наказ Міністерства фінансів "Про деякі питання проведення експерименту із запровадження програмно-цільового методу складання та виконання місцевих бюджетів" від 09.07.2010 р. №679 зі змінами; Рішення Київської міської ради від 09.12.2021 № 3704/3745 "Про бюджет міста Києва на 2022 рік.

6. Цілі державної політики, на досягнення яких спрямована реалізація бюджетної програми

№ з/п	Цілі державної політики
1	Створення умов для надання загальної середньої освіти хлопцям і дівчатам, які потребують корекції фізичного та (або) розумового розвитку

7. Мета бюджетної програми

Забезпечення надання загальної середньої освіти працюючій молоді

8. Завдання бюджетної програми

№ з/п	Завдання
1	Забезпечення рівних можливостей отримання загальної середньої освіти та реабілітаційних послуг дівчатами та хлопцями, які потребують корекції фізичного та розумового розвитку з урахуванням нозології захворювання
2	Забезпечення збереження енергоресурсів

9. Напрями використання бюджетних коштів

гривень

№ з/п	Напрями використання бюджетних коштів	Загальний фонд	Спеціальний фонд	Усього
1	2	3	4	5
1	Забезпечення рівних можливостей отримання загальної середньої освіти та реабілітаційних послуг дівчатами та хлопцями, які потребують корекції фізичного та розумового розвитку з урахуванням нозології захворювання	51 112 150		51 112 150
2	Забезпечення збереження енергоресурсів	7 950 300		7 950 300
	Усього	59 062 450		59 062 450

10. Перелік місцевих / регіональних програм, що виконуються у складі бюджетної програми

гривень

№ з/п	Найменування місцевої / регіональної програми	Загальний фонд	Спеціальний фонд	Усього
1	2	3	4	5
	Усього			

11. Результативні показники бюджетної програми


№ з/п	Показники	Одиниця виміру	Джерело інформації	Загальний фонд	Спеціальний фонд	Усього
1	2	3	4	5	6	7
1	Забезпечення рівних можливостей отримання загальної середньої освіти та реабілітаційних послуг дівчатами та хлопцями, які потребують корекції фізичного та розумового розвитку з урахуванням нозології захворювання					
1	затрат					
	кількість закладів, у тому числі за нозологіями:	од.	Звітність установ	2		2
	- для дітей з порушенням опорно-рухового апарату	од.	Звітність установ	1		1
	- для дітей з порушенням інтелектуального розвитку	од.	Звітність установ	1		1
	кількість класів	од.	Звітність установ	43		43
	середньорічна кількість ставок педагогічного персоналу	од.	Звітність установ	136,33		136,33
	середньорічна кількість штатних одиниць адмінперсоналу, за умовами оплати віднесених до педагогічного персоналу	од.	Звітність установ	67,38		67,38
	середньорічна кількість штатних одиниць спеціалістів	од.	Звітність установ	39		39
	середньорічна кількість штатних одиниць робітників	од.	Звітність установ	104		104
	всього – середньорічна кількість ставок (штатних одиниць)	од.	Звітність установ	346,71		346,71
	всього середньорічна кількість працівників, з них:	осіб	Звітність установ	232		232
	- жінок	осіб	Звітність установ	202		202
	- чоловіків	осіб	Звітність установ	30		30
2	продукту					
	середньорічна кількість вихованців, з них:	осіб	Звітність установ	373		373
	- дівчата	осіб	Звітність установ	183		183

- хлопці	осіб	Звітність установ	190	190
середньорічна кількість дітей пільгових категорій, з них:	осіб	Звітність установ	373	373
- дівчата	осіб	Звітність установ	183	183
- хлопці	осіб	Звітність установ	190	190
кількість випускників всього, з них:	осіб	Звітність установ	40	40
- дівчата	осіб	Звітність установ	15	15
- хлопці	осіб	Звітність установ	25	25
<b>3 ефективності</b>				
середні витрати на 1 вихованця, з них:	грн.	Розрахунок	137 030	137 030
- на 1 дівчину	грн.	Розрахунок	137 030	137 030
- на 1 хлопця	грн.	Розрахунок	137 030	137 030
діто-дні відвідування	діто-дні	Звітність установ	55 950	55 950
середня наповнюваність класів	осіб	Розрахунок	9	9
кількість учнів на 1 педставку (вчителя)	осіб	Розрахунок	3	3
забезпеченість площею в розрахунку на 1 учня	кв. м.	Розрахунок	45	45
<b>4 якості</b>				
кількість днів відвідування	днів	Розрахунок	150	150
динаміка кількості вихованців до попереднього року	відс.	Розрахунок	99	99
відсоток школярів, які засвоюють базові навчальні програми на високому та достатньому рівнях	відс.	Розрахунок	76	76
частка освітніх закладів, що мають сайт/підключені до Інтернету	од.	Розрахунок	100	100
рівень комп'ютеризації навчального процесу - кількість комп'ютерів на 100 учнів	од.	Розрахунок	23	23
<b>2 Забезпечення збереження енергоресурсів</b>				
<b>1 затрат</b>				
обсяг видатків на оплату енергоносіїв та комунальних послуг всього з них на оплату:	грн.	Звітність установ	7 950 300	7 950 300
теплостачання	грн.	Звітність установ	6 721 300	6 721 300
водопостачання	грн.	Звітність установ	300 300	300 300
електроенергії	грн.	Звітність установ	472 800	472 800
природного газу	грн.	Звітність установ	2 000	2 000
оплата інших енергоносіїв та ін ком послуг	грн.	Звітність установ	300 000	300 000
енергосервіс	грн.	Звітність установ	153 900	153 900
загальна площа приміщень	кв. м.	Звітність установ	17 605	17 605
опалювальна площа приміщень	кв. м.	Звітність установ	17 605	17 605
<b>2 продукту</b>				
теплостачання	тис.Гкал	Звітність установ	2,681	2,681
водопостачання	тис.куб.м	Звітність установ	9,04	9,04
електроенергії	тис.кВт.год	Звітність установ	105,127	105,127
природного газу	тис.куб.м	Звітність установ	0,045	0,045
<b>3 ефективності</b>				
теплостачання	Гкал	Розрахунок	0,152	0,152
водопостачання	куб.м на 1 кв.м заг.площі	Розрахунок	0,513	0,513
електроенергії	Квт.год на 1 кв.м заг.площі	Розрахунок	5,971	5,971
природного газу	тис.куб.м	Розрахунок	0,003	0,003
<b>4 якості</b>				



	річна економія витрачання енергоресурсів в натуральному виразі:	відс.	Розрахунок		
	- тепlopостачання	відс.	Розрахунок	1	1
	- водопостачання	відс.	Розрахунок	1	1
	- електроенергії	відс.	Розрахунок	1	1
	- природного газу	відс.	Розрахунок	1	1
	обсяг річної економії бюджетних коштів, отриманої від проведення заходів, що приводять до збереження	грн.	Розрахунок	74 964	74 964

Голова Святошинської районної в місті Києві державної адміністрації


  
 \_\_\_\_\_  
 (підпис)

Сергій ПАВЛОВСЬКИЙ

\_\_\_\_\_ (ініціали/ініціал, прізвище)

ПОГОДЖЕНО:

Директор Департаменту фінансів виконавчого органу Київської міської ради (Київської міської державної адміністрації)

  
 \_\_\_\_\_  
 (підпис)

Володимир РЕПІК

\_\_\_\_\_ (ініціали/ініціал, прізвище)

14.02.2022

Дата погодження

М.П.




97\_CB\_9 24.01.2022 14:49:57  
 1 Паспорт бюджетної програми 000037430 від 24.01.2022 14:26:14

В. о. начальника фінансового управління Святошинської районної в місті Києві державної адміністрації

  
 \_\_\_\_\_

Антоніна СОЛОСІЧ



ЗАТВЕРДЖЕНО

каз Міністерства фінансів України 26 серпня 2014 року №836  
(у редакції наказу Міністерства фінансів України  
від 29 грудня 2018 року № 1209)

ЗАТВЕРДЖЕНО:

Наказ / розпорядчий документ

Розпорядження Святошинської районної в місті  
Києві державної адміністрації

від 14.02.2022 № 98

(найменування головного розпорядника коштів місцевого бюджету)

**ПАСПОРТ**  
**бюджетної програми місцевого бюджету на 2022 рік**

<b>1.</b>	<b>4700000</b> (код Програмної класифікації видатків та кредитування місцевого бюджету)	<b>Святошинська районна в місті Києві державна адміністрація</b> (найменування головного розпорядника коштів місцевого бюджету)	<b>37395418</b> (код за ЄДРПОУ)
<b>2.</b>	<b>4710000</b> (код Програмної класифікації видатків та кредитування місцевого бюджету)	<b>Святошинська районна в місті Києві державна адміністрація</b> (найменування відповідального виконавця)	<b>37395418</b> (код за ЄДРПОУ)
<b>3.</b>	<b>4711026</b> (код Програмної класифікації видатків та кредитування місцевого бюджету)	<b>1026</b> (код Типової програмної класифікації видатків та кредитування місцевого бюджету)	<b>0921</b> (код Функціональної класифікації видатків та кредитування бюджету)
		<b>Надання загальної середньої освіти міжшкільними ресурсними центрами</b> (найменування бюджетної програми згідно з Типовою програмною класифікацією видатків та кредитування місцевого бюджету)	<b>26000000000</b> (код бюджету)

**4. Обсяг бюджетних призначень/бюджетних асигнувань - 9 494 780 гривень, у тому числі загального фонду - 9 467 600 гривень та спеціального фонду - 27 180 гривень**

**5. Підстави для виконання бюджетної програми**

Конституція України, Бюджетний кодекс України, Закон України "Про освіту" від 23.05.1991 № 1060-XII зі змінами та доповненнями, Наказ Міністерства освіти УРСР "Про затвердження Типового положення про централізовані бухгалтерії бюджетних установ системи Міністерства освіти УРСР" від 22.01.1981 №14, Наказ Міністерства фінансів України від 09.07.2010 № 679 "Про деякі питання проведення експерименту із запровадження програмно-цільового методу складання та виконання місцевих бюджетів",  
Рішення Київської міської ради від 09.12.2021 № 3704/3745 "Про бюджет міста Києва на 2022 рік"

**6. Цілі державної політики, на досягнення яких спрямована реалізація бюджетної програми**

№ з/п	Цілі державної політики
1	Забезпечення надання якісних послуг іншими закладами освіти

## 7. Мета бюджетної програми

## 8. Завдання бюджетної програми

№ з/п	Завдання
1	Забезпечити проведення первинної професійної орієнтації учнів у навчально-виробничих комбінатах, в гуртках та секціях
2	Забезпечення збереження енергоресурсів

## 9. Напрями використання бюджетних коштів

гривень

№ з/п	Напрями використання бюджетних коштів	Загальний фонд	Спеціальний фонд	Усього
1	2	3	4	5
1	Забезпечити проведення первинної професійної орієнтації учнів у навчально-виробничих комбінатах, в гуртках та секціях	8 873 700	15 500	8 889 200
2	Забезпечення збереження енергоресурсів	593 900	11 680	605 580
	<b>Усього</b>	<b>9 467 600</b>	<b>27 180</b>	<b>9 494 780</b>

## 10. Перелік місцевих / регіональних програм, що виконуються у складі бюджетної програми

гривень


№ з/п	Найменування місцевої / регіональної програми	Загальний фонд	Спеціальний фонд	Усього
1	2	3	4	5
	<b>Усього</b>			

## 11. Результативні показники бюджетної програми

№ з/п	Показники	Одиниця виміру	Джерело інформації	Загальний фонд	Спеціальний фонд	Усього
1	2	3	4	5	6	7
1	Забезпечити проведення первинної професійної орієнтації учнів у навчально-виробничих комбінатах, в гуртках та секціях					
1	затрат					
	кількість закладів	од.	Звітність установ	1		1
	середньорічна кількість ставок педагогічного персоналу	од.	Звітність установ	10,81		10,81
	середньорічна кількість штатних одиниць адмінперсоналу, за умовами оплати віднесених до педагогічного персоналу	од.	Звітність установ	15		15
	середньорічна кількість штатних одиниць спеціалістів	од.	Звітність установ	6,75		6,75
	середньорічна кількість штатних одиниць робітників	од.	Звітність установ	14,5		14,5
	всього – середньорічна кількість ставок (штатних одиниць)	од.	Звітність установ	47,06		47,06
	всього середньорічна кількість працівників, з них:	осіб	Звітність установ	31		31
	- жінок	осіб	Звітність установ	24		24
	- чоловіків	осіб	Звітність установ	7		7
	обсяг видатків на професійну орієнтацію	грн.	Звітність установ	8 873 700		8 873 700
2	продукту					
	середньорічна кількість учнів, з них:	осіб	Звітність установ	1 717		1 717
	- дівчата	осіб	Звітність установ	824		824
	- хлопці	осіб	Звітність установ	893		893
3	ефективності					
	витрати на 1 учня, з них:	грн.	Розрахунок	5 168		5 168
	- на 1 дівчину	грн.	Розрахунок	5 168		5 168
	- на 1 хлопця	грн.	Розрахунок	5 168		5 168
4	якості					
	динаміка кількості учнів до попереднього року	відс.	Розрахунок	110		110
2	Забезпечення збереження енергоресурсів					
1	затрат					
	обсяг видатків на оплату енергоносіїв та комунальних послуг всього, з них на оплату:	грн.	Звітність установ	593 900	11680	605 580

теплостачання	грн.	Звітність установ	511 400	500	511 900
водопостачання	грн.	Звітність установ	10 200	2 500	12 700
електроенергії	грн.	Звітність установ	65 500	8 680	74 180
оплата інших енергоносіїв та ін ком послуг	грн.	Звітність установ	6 800		6 800
загальна площа приміщень	кв. м.	Звітність установ	1 765,8		1 765,8
опалювальна площа приміщень	кв. м.	Звітність установ	1 765,8		1 765,8
<b>2 продукту</b>					
обсяг споживання енергоресурсів, натуральні одиниці, в тому числі		Звітність установ			
теплостачання	тис.Г кал	Звітність установ	0,204		0,204
водопостачання	тис.куб.м	Звітність установ	0,269		0,269
електроенергії	тис.кВт.год	Звітність установ	13,78		13,78
<b>3 ефективності</b>					
середнє споживання комунальних послуг та енергоносіїв в тому числі:		Розрахунок			
теплостачання	Гкал на 1 кв.м опал.площі	Розрахунок	0,116		0,116
водопостачання	куб.м на 1 кв.м заг.площі	Розрахунок	0,152		0,152
електроенергії	Квт.год на 1 кв.м заг.площі	Розрахунок	7,804		7,804
<b>4 якості</b>					
річна економія витрачання енергоресурсів в натуральному виразі:		відс.	Розрахунок		1
- теплостачання		відс.	Розрахунок	1	1
- водопостачання		відс.	Розрахунок	1	1
- електроенергії		відс.	Розрахунок	1	1
- природнього газу		відс.	Розрахунок		
обсяг річної економії бюджетних коштів, отриманої від проведення заходів, що приводять до збереження та економії енергоресурсів (води, тепла, електроенергії тощо) всього.		грн.	Розрахунок	5 939	5 939,0

Голова Святошинської районної в місті Києві державної адміністрації

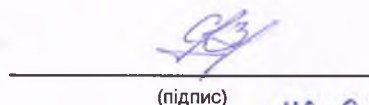
  
(підпис)

Сергій ПАВЛОВСЬКИЙ

(ініціали/ініціал, прізвище)

ПОГОДЖЕНО:

Директор Департаменту фінансів виконавчого органу Київської міської ради (Київської міської державної адміністрації)

  
(підпис)

Володимир РЕПІК

(ініціали/ініціал, прізвище)


Дата погодження

М.П.



14.02.2022

В.о. начальника Фінансового управління Святошинської районної в місті Києві державної адміністрації

  
(підпис)

Антоніна СОЛОСІЧ  
(ініціали/ініціал, прізвище)





ЗАТВЕРДЖЕНО

каз Міністерства фінансів України 26 серпня 2014 року №836  
(у редакції наказу Міністерства фінансів України  
від 29 грудня 2018 року № 1209)

ЗАТВЕРДЖЕНО:

Наказ / розпорядчий документ

Розпорядження Святошинської районної в місті  
Києві державної адміністрації

(найменування головного розпорядника коштів місцевого бюджету)

від 14 лютого 2022 року № 98

## ПАСПОРТ бюджетної програми місцевого бюджету на 2022 рік

1.	<u>4700000</u> (код Програмної класифікації видатків та кредитування місцевого бюджету)	<u>Святошинська районна в місті Києві державна адміністрація</u> (найменування головного розпорядника коштів місцевого бюджету)		<u>37395418</u> (код за ЄДРПОУ)	
2.	<u>4710000</u> (код Програмної класифікації видатків та кредитування місцевого бюджету)	<u>Святошинська районна в місті Києві державна адміністрація</u> (найменування відповідального виконавця)		<u>37395418</u> (код за ЄДРПОУ)	
3.	<u>4711031</u> (код Програмної класифікації видатків та кредитування місцевого бюджету)	<u>1031</u> (код Типової програмної класифікації видатків та кредитування місцевого бюджету)	<u>0921</u> (код Функціональної класифікації видатків та кредитування бюджету)	<u>Надання загальної середньої освіти закладами загальної середньої освіти</u> (найменування бюджетної програми згідно з Типовою програмною класифікацією видатків та кредитування місцевого бюджету)	<u>26000000000</u> (код бюджету)

4. Обсяг бюджетних призначень/бюджетних асигнувань - 674 180 320 гривень, у тому числі загального фонду - 674 180 320 гривень та спеціального фонду - 0 гривень

5. Підстави для виконання бюджетної програми

Конституція України, Бюджетний кодекс України, Закон України "Про освіту" від 05.09.2017 № 2145-VIII зі змінами та доповненнями, Закон України "Про повну загальну середню освіту" від 16.01.2020 № 463-IX, Закон України від 15.12.2020 № 1082-IX "Про Державний бюджет України на 2021 рік" зі змінами, Постанова Кабінету Міністрів України від 14.01.2015 № 6 "Деякі питання надання освітньої субвенції з державного бюджету місцевим бюджетам" зі змінами, Наказ Міністерства фінансів України від 26.08.2014 № 836 "Про деякі питання запровадження програмно-цільового методу складання та виконання місцевих бюджетів" зі змінами, Рішення Київської міської ради від 09.12.2021 № 3704/3745 "Про бюджет міста Києва на 2022 рік.

6. Цілі державної політики, на досягнення яких спрямована реалізація бюджетної програми

№ з/п	Цілі державної політики
1	Забезпечення надання послуг закладами загальної середньої освіти за рахунок освітньої субвенції

7. Мета бюджетної програми

Забезпечення надання послуг закладами загальної середньої освіти за рахунок освітньої субвенції

8. Завдання бюджетної програми

№ з/п	Завдання
1	Забезпечення надання послуг закладами загальної середньої освіти за рахунок освітньої субвенції
2	Забезпечити надання відповідних послуг приватними закладами загальної середньої освіти

9. Напрями використання бюджетних коштів

гривень

№ з/п	Напрями використання бюджетних коштів	Загальний фонд	Спеціальний фонд	Усього
1	2	3	4	5
1	Забезпечення надання послуг закладами загальної середньої освіти за рахунок освітньої субвенції	645 295 420		645 295 420
2	Забезпечити надання відповідних послуг приватними закладами загальної середньої освіти	28 884 900		28 884 900
	<b>Усього</b>	<b>674 180 320</b>		<b>674 180 320</b>

10. Перелік місцевих / регіональних програм, що виконуються у складі бюджетної програми

гривень

№ з/п	Найменування місцевої / регіональної програми	Загальний фонд	Спеціальний фонд	Усього
1	2	3	4	5
	<b>Усього</b>			

11. Результативні показники бюджетної програми

№ з/п	Показники	Одиниця виміру	Джерело інформації	Загальний фонд	Спеціальний фонд	Усього
1	2	3	4	5	6	7
1	<b>Забезпечення надання послуг закладами загальної середньої освіти за рахунок освітньої субвенції</b>					
1	<b>затрат</b>					
	середньорічна кількість ставок педагогічного персоналу	од.	Звітність установ	2 893,907		2 893,907
	середньорічна кількість штатних одиниць адмінперсоналу, за умовами оплати віднесених до педагогічного персоналу	од.	Звітність установ	996,895		996,895
	всього середньорічна кількість педагогічних працівників, з них:	осіб	Звітність установ	1 751		1 751
	- жінок	осіб	Звітність установ	1 498		1 498
	- чоловіків	осіб	Звітність установ	253		253
2	<b>продукту</b>					
	середньорічна кількість учнів, з них:	осіб	Звітність установ	35 297		35 297
	- дівчата	осіб	Звітність установ	17 296		17 296
	- хлопці	осіб	Звітність установ	18 001		18 001
3	<b>ефективності</b>					
	середні витрати на 1 учня, з них:	грн.	Розрахунок	18 282		18 282
	- на 1 дівчину	грн.	Розрахунок	18 282		18 282
	- на 1 хлопця	грн.	Розрахунок	18 282		18 282
	кількість учнів на 1 педставку (вчителя)	осіб	Розрахунок	13		13
4	<b>якості</b>					
	відсоток школярів, які засвоюють базові навчальні програми на високому та достатньому рівнях	відс.	Розрахунок	95		95
	рівень освоєння освітньої субвенції	відс.	Розрахунок	100		100
2	<b>Забезпечити надання відповідних послуг приватними закладами загальної середньої освіти</b>					
1	<b>затрат</b>					
	кількість закладів	од.	Звітність установ	13		13
	з них отримують освітню субвенцію	осіб	Розрахунок	8		8
2	<b>продукту</b>					
	середньорічна кількість учнів	осіб	Звітність установ	2 356		2 356
	з них отримують освітню субвенцію	осіб	Звітність установ	1344		1344
3	<b>ефективності</b>					
	середні витрати на 1 учня	осіб	Розрахунок	12 260		12 260

4	якості					
	динаміка кількості приватних закладів до попереднього року	відс.	Розрахунок	100		100
	рівень охоплення дітей	відс.	Розрахунок	42		42

Голова Святошинської районної в місті Києві державної адміністрації



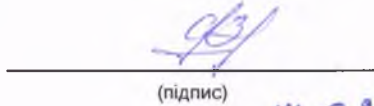
(підпис)

Сергій ПАВЛОВСЬКИЙ

(ініціали/ініціал, прізвище)

ПОГОДЖЕНО:

Директор Департаменту фінансів виконавчого органу Київської міської ради (Київської міської державної адміністрації)

(підпис)

14.02.2022

Володимир РЕПІК

(ініціали/ініціал, прізвище)

97\_СВ\_9

24.01.2022 12:51:51

1 Паспорт бюджетної програми 000037127 від 24.01.2022 12:51:02

В. о. начальника фінансового управління Святошинської районної в місті Києві державної адміністрації



Антоніна СОЛОСІЧ



ЗАТВЕРДЖЕНО

каз Міністерства фінансів України 26 серпня 2014 року №836  
(у редакції наказу Міністерства фінансів України  
від 29 грудня 2018 року № 1209)

**ЗАТВЕРДЖЕНО:**  
**Наказ / розпорядчий документ**

Розпорядження Святошинської районної в місті  
Києві державної адміністрації

(найменування головного розпорядника коштів місцевого бюджету)

від 14 лютого 2022 року № 91

**ПАСПОРТ**  
**бюджетної програми місцевого бюджету на 2022 рік**

1.	<u>4700000</u> (код Програмної класифікації видатків та кредитування місцевого бюджету)	<u>Святошинська районна в місті Києві державна адміністрація</u> (найменування головного розпорядника коштів місцевого бюджету)	<u>37395418</u> (код за ЄДРПОУ)		
2.	<u>4710000</u> (код Програмної класифікації видатків та кредитування місцевого бюджету)	<u>Святошинська районна в місті Києві державна адміністрація</u> (найменування відповідального виконавця)	<u>37395418</u> (код за ЄДРПОУ)		
3.	<u>4711032</u> (код Програмної класифікації видатків та кредитування місцевого бюджету)	<u>1032</u> (код Типової програмної класифікації видатків та кредитування місцевого бюджету)	<u>0922</u> (код Функціональної класифікації видатків та кредитування бюджету)	<u>Надання загальної середньої освіти спеціальними закладами загальної середньої освіти для дітей, які потребують корекції фізичного та/або розумового розвитку</u> (найменування бюджетної програми згідно з Типовою програмною класифікацією видатків та кредитування місцевого бюджету)	<u>26000000000</u> (код бюджету)

4. Обсяг бюджетних призначень/бюджетних асигнувань - 34 892 000 гривень, у тому числі загального фонду - 34 892 000 гривень та спеціального фонду - 0 гривень

5. Підстави для виконання бюджетної програми

Конституція України, Бюджетний кодекс України, Закон України "Про освіту" від 05.09.2017 № 2145-VIII зі змінами та доповненнями, Закон України "Про повну загальну середню освіту" від 16.01.2020 № 463-IX, Закон України від 15.12.2020 № 1082-IX "Про Державний бюджет України на 2021 рік" зі змінами, Постанова Кабінету Міністрів України від 14.01.2015 № 6 "Деякі питання надання освітньої субвенції з державного бюджету місцевим бюджетам" зі змінами, Наказ Міністерства фінансів України від 26.08.2014 № 836 "Про деякі питання запровадження програмно-цільового методу складання та виконання місцевих бюджетів" зі змінами, Рішення Київської міської ради від 18.12.2018 № 467/6518 "Про затвердження міської комплексної цільової програми "Освіта Києва. 2019 - 2023 роки", Рішення Київської міської ради від 09.12.2021 № 3704/3745 "Про бюджет міста Києва на 2022 рік.

6. Цілі державної політики, на досягнення яких спрямована реалізація бюджетної програми



№ з/п	Цілі державної політики
1	Створення умов для надання загальної середньої освіти хлопцям і дівчатам, які потребують корекції фізичного та (або) розумового розвитку за рахунок освітньої субвенції

7. Мета бюджетної програми

Створення умов для надання загальної середньої освіти хлопцям і дівчатам, які потребують корекції фізичного та (або) розумового розвитку за рахунок

8. Завдання бюджетної програми

№ з/п	Завдання
1	Забезпечення рівних можливостей отримання загальної середньої освіти та реабілітаційних послуг дівчатами та хлопцями, які потребують корекції фізичного та розумового розвитку з урахуванням нозології захворювання за рахунок освітньої субвенції

9. Напрями використання бюджетних коштів

гривень

№ з/п	Напрями використання бюджетних коштів	Загальний фонд	Спеціальний фонд	Усього
1	2	3	4	5
1	Забезпечення рівних можливостей отримання загальної середньої освіти та реабілітаційних послуг дівчатами та хлопцями, які потребують корекції фізичного та розумового розвитку з урахуванням нозології захворювання за рахунок освітньої субвенції	34 892 000		34 892 000
	Усього	34 892 000		34 892 000

10. Перелік місцевих / регіональних програм, що виконуються у складі бюджетної програми

гривень


№ з/п	Найменування місцевої / регіональної програми	Загальний фонд	Спеціальний фонд	Усього
1	2	3	4	5
	Усього			

11. Результативні показники бюджетної програми

№ з/п	Показники	Одиниця виміру	Джерело інформації	Загальний фонд	Спеціальний фонд	Усього
1	2	3	4	5	6	7
1	Забезпечення рівних можливостей отримання загальної середньої освіти та реабілітаційних послуг дівчатами та хлопцями, які потребують корекції фізичного та розумового розвитку з урахуванням нозології захворювання за рахунок освітньої субвенції					
1	затрат					
	середньорічна кількість ставок педагогічного персоналу	од.	Звітність установ	136,33		136,33
	середньорічна кількість штатних одиниць адмінперсоналу, за умовами оплати віднесених до педагогічного персоналу	од.	Звітність установ	67,38		67,38
	всього середньорічна кількість педагогічних працівників, з них:	осіб	Звітність установ	88		88
	- жінок	осіб	Звітність установ	75		75
	- чоловіків	осіб	Звітність установ	13		13
2	продукту					
	середньорічна кількість учнів, з них:	осіб	Звітність установ	373		373
	- дівчата	осіб	Звітність установ	183		183
	- хлопці	осіб	Звітність установ	190		190
3	ефективності					
	середні витрати на 1 учня, з них:	грн.	Розрахунок	93 544		93 544
	- на 1 дівчину	грн.	Розрахунок	93 544		93 544
	- на 1 хлопця	грн.	Розрахунок	93 544		93 544
	кількість учнів на 1 педставку (вчителя)	осіб	Розрахунок	3		3
4	якості					
	відсоток школярів, які засвоюють базові навчальні програми на високому та достатньому рівнях	відс.	Розрахунок	93		93

рівень освоєння освітньої субвенції	відс.	Розрахунок	100	100
-------------------------------------	-------	------------	-----	-----

Голова Святошинської районної в місті Києві державної адміністрації


  
(підпис)

Сергій ПАВЛОВСЬКИЙ

(ініціали/ініціал, прізвище)

ПОГОДЖЕНО:

Директор Департаменту фінансів виконавчого органу Київської міської ради (Київської міської державної адміністрації)

  
(підпис)

Володимир РЕПІК

(ініціали/ініціал, прізвище)

14.02.2022

Дата погодження

М.П.



97\_СВ\_9

24.01.2022 14:06:13

1 Паспорт бюджетної програми 000837428 від 24.01.2022 14:02:34

В. о. начальника фінансового управління Святошинської районної в місті Києві державної адміністрації



Антоніна СОЛОСІЧ



ЗАТВЕРДЖЕНО

аказ Міністерства фінансів України 26 серпня 2014 року №836  
(у редакції наказу Міністерства фінансів України  
від 29 грудня 2018 року № 1209)

ЗАТВЕРДЖЕНО:

Наказ / розпорядчий документ

Розпорядження Святошинської районної в місті Києві  
державної адміністрації

від 14.02.2022 № 98

(найменування головного розпорядника коштів місцевого бюджету)

**ПАСПОРТ**  
**бюджетної програми місцевого бюджету на 2022 рік**

1.	<u>4700000</u> (код Програмної класифікації видатків та кредитування місцевого бюджету)	<u>Святошинська районна в місті Києві державна адміністрація</u> (найменування головного розпорядника коштів місцевого бюджету)			<u>37395418</u> (код за ЄДРПОУ)
2.	<u>4710000</u> (код Програмної класифікації видатків та кредитування місцевого бюджету)	<u>Святошинська районна в місті Києві державна адміністрація</u> (найменування відповідального виконавця)			<u>37395418</u> (код за ЄДРПОУ)
3.	<u>4711070</u> (код Програмної класифікації видатків та кредитування місцевого бюджету)	<u>1070</u> (код Типової програмної класифікації видатків та кредитування місцевого бюджету)	<u>0960</u> (код Функціональної класифікації видатків та кредитування бюджету)	<u>Надання позашкільної освіти закладами позашкільної освіти, заходи із позашкільної роботи з дітьми</u> (найменування бюджетної програми згідно з Типовою програмною класифікацією видатків та кредитування місцевого бюджету)	<u>26000000000</u> (код бюджету)

4. Обсяг бюджетних призначень/бюджетних асигнувань - 114 399 308 гривень, у тому числі загального фонду - 113 189 208 гривень та спеціального фонду - 1 210 100 гривень

5. Підстави для виконання бюджетної програми

Конституція України, Бюджетний кодекс України, Закон України "Про освіту" від 23.05.1991 № 1060-XII зі змінами та доповненнями, Закон України "Про позашкільну освіту" від 22.06.2000 № 1841-III зі змінами та доповненнями, Наказ Міністерства фінансів України від 09.07.2010 № 679 "Про деякі питання проведення експерименту із запровадження програмно-цільового методу складання та виконання місцевих бюджетів",

Київської міської ради від 18.12.2018 № 467/6518 "Про затвердження міської комплексної цільової програми "Освіта Києва. 2019 - 2023 роки""

Рішення Київської міської ради від 09.12.2021 № 3704/3745 "Про бюджет міста Києва на 2022 рік"

6. Цілі державної політики, на досягнення яких спрямована реалізація бюджетної програми

№ з/п	Цілі державної політики
1	Задоволення потреб дівчат і хлопців у сфері позашкільної освіти з урахуванням їх віку та місця проживання

2	Надання позашкільної освіти закладами позашкільної освіти, заходи із позашкільної роботи з дітьми
---	---

**7. Мета бюджетної програми**

Задоволення потреб дівчат і хлопців у сфері позашкільної освіти з урахуванням їх віку та місця проживання

**8. Завдання бюджетної програми**

№ з/п	Завдання
1	Надання рівних можливостей дівчатам та хлопцям в сфері отримання позашкільної освіти
2	Здійснення заходів із позашкільної роботи з дітьми
3	Забезпечення збереження енергоресурсів

**9. Напрями використання бюджетних коштів**

гривень

№ з/п	Напрями використання бюджетних коштів	Загальний фонд	Спеціальний фонд	Усього
1	2	3	4	5
1	Надання рівних можливостей дівчатам та хлопцям в сфері отримання позашкільної освіти	104 014 143	37 000	104 051 143
2	Здійснення заходів із позашкільної роботи з дітьми	373 165		373 165
3	Забезпечення збереження енергоресурсів	8 801 900	1 173 100	9 975 000
	<b>Усього</b>	<b>113 189 208</b>	<b>1 210 100</b>	<b>114 399 308</b>

**10. Перелік місцевих / регіональних програм, що виконуються у складі бюджетної програми**

гривень

№ з/п	Найменування місцевої / регіональної програми	Загальний фонд	Спеціальний фонд	Усього
1	2	3	4	5
1	Міська комплексна цільова програма "Освіта Києва . 2019-2023 роки"	4 300 000		4 300 000
	<b>Усього</b>	<b>4 300 000</b>		<b>4 300 000</b>


**11. Результативні показники бюджетної програми**

№ з/п	Показники	Одиниця виміру	Джерело інформації	Загальний фонд	Спеціальний фонд	Усього
1	2	3	4	5	6	7
1	<b>Надання рівних можливостей дівчатам та хлопцям в сфері отримання позашкільної освіти</b>					
1	<b>затрат</b>					
	кількість закладів	од.	Звітність установ	6		6
	середньорічна кількість ставок педагогічного персоналу	од.	Звітність установ	236		236
	середньорічна кількість штатних одиниць адмінперсоналу, за умовами оплати віднесених до педагогічного персоналу	од.	Звітність установ	141,75		141,75
	середньорічна кількість штатних одиниць спеціалістів	од.	Звітність установ	48,75		48,75
	середньорічна кількість штатних одиниць робітників	од.	Звітність установ	120,25		120,25
	всього – середньорічна кількість ставок (штатних одиниць)	од.	Звітність установ	546,75		546,75
	всього середньорічна кількість працівників, з них:	осіб	Звітність установ	500		500
	- жінок	осіб	Звітність установ	365		365
	- чоловіків	осіб	Звітність установ	135		135
	погашення кредиторської заборгованості минулих періодів	грн.	Звітність установ			
2	<b>продукту</b>					
	середньорічна кількість дітей, які отримують позашкільну освіту, з них:	осіб	Звітність установ	11 573		11 573
	- дівчата	осіб	Звітність установ	7 754		7 754
	- хлопці	осіб	Звітність установ	3 819		3 819
	у тому числі кількість дітей за напрямками діяльності гуртків:	осіб	Звітність установ	11 573		11 573
	- художньо-естетичний, в них:	осіб	Звітність установ	4 982		4 982
	- дівчата	осіб	Звітність установ	3 636		3 636
	- хлопці	осіб	Звітність установ	1 346		1 346
	- туристсько-краєзнавчий, в них:	осіб	Звітність установ	1 161		1 161
	- дівчата	осіб	Звітність установ	314		314
	- хлопці	осіб	Звітність установ	847		847

- еколого-натуралістичний, в них:	осіб	Звітність установ	135	135
- хлопці	осіб	Звітність установ	135	135
- науково-технічний, в них:	осіб	Звітність установ	604	604
- дівчата	осіб	Звітність установ	164	164
- хлопці	осіб	Звітність установ	440	440
- дослідницько-експериментальний, в них:	осіб	Звітність установ	77	77
- дівчата	осіб	Звітність установ	20	20
- хлопці	осіб	Звітність установ	57	57
- фізкультурно-спортивний, в них:	осіб	Звітність установ	3 109	3 109
- дівчата	осіб	Звітність установ	2 269	2 269
- хлопці	осіб	Звітність установ	840	840
- військово-патріотичний, в них:	осіб	Звітність установ	80	80
- дівчата	осіб	Звітність установ	22	22
- хлопці	осіб	Звітність установ	58	58
- соціально-реабілітаційний, в них:	осіб	Звітність установ	20	20
- дівчата	осіб	Звітність установ	10	10
- хлопці	осіб	Звітність установ	10	10
- оздоровчий, в них:	осіб	Звітність установ	730	730
- дівчата	осіб	Звітність установ	532	532
- хлопці	осіб	Звітність установ	198	198
- гуманітарний, в них:	осіб	Звітність установ	675	675
- дівчата	осіб	Звітність установ	183	183
- хлопці	осіб	Звітність установ	492	492
кількість гуртків у тому числі за напрямками діяльності:	од.	Звітність установ	803	803
- художньо-естетичний	од.	Звітність установ	344	344
- туристсько-краєзнавчий	од.	Звітність установ	71	71
- еколого-натуралістичний	од.	Звітність установ	9	9
- науково-технічний	од.	Звітність установ	60	60
- дослідницько-експериментальний	од.	Звітність установ	6	6
- фізкультурно-спортивний	од.	Звітність установ	213	213
- військово-патріотичний	од.	Звітність установ	7	7
- соціально-реабілітаційний	од.	Звітність установ	2	2
- оздоровчий	од.	Звітність установ	46	46
- гуманітарний	од.	Звітність установ	45	45
<b>3 ефективності</b>				
середні витрати на 1 дитину, з них:	грн.	Розрахунок	8 988,00	8 988,00
- на 1 дівчину	грн.	Розрахунок	8 988,00	8 988,00
- на 1 хлопця	грн.	Розрахунок	8 988,00	8 988,00
середня наповнюваність груп	осіб	Розрахунок	14	14
<b>4 якості</b>				
рівень охоплення дітей позашкільною освітою	відс.	Розрахунок	31,2	31,2
динаміка охоплення позашкільною освітою до попереднього року	відс.	Розрахунок	100	100
рівень погашення кредиторської заборгованості	відс.	Розрахунок		
частка закладів позашкільної освіти, що мають сайт/підключені до Інтернету	відс.	Розрахунок	100	100
<b>2 Здійснення заходів із позашкільної роботи з дітьми</b>				
<b>1 затрат</b>				
кількість заходів	од.	Звітність установ	22	22
<b>2 продукту</b>				
кількість дітей, залучених у заходах, з них:	осіб	Звітність установ	4 445	4 445
- дівчата	осіб	Звітність установ	2 134	2 134
- хлопці	осіб	Звітність установ	2 311	2 311
<b>3 ефективності</b>				
середні витрати на 1 захід з позашкільної роботи	грн.	Розрахунок	16 962,00	16 962,00
<b>4 якості</b>				
динаміка дітей залучених у заході до попереднього року	відс.	Розрахунок	100	100
<b>3 Забезпечення збереження енергоресурсів</b>				
<b>1 затрат</b>				

обсяг видатків на оплату енергоносіїв та комунальних послуг всього, з них на оплату:	грн.	Звітність установ	8 801 900	1 173 100	9 975 000
з них на оплату:	грн.				
теплостачання	грн.	Звітність установ	5 635 700	485 000	6 120 700
водопостачання	грн.	Звітність установ	223 900	88 000	311 900
електроенергії	грн.	Звітність установ	2 668 800	600 100	3 268 900
оплата інших енергоносіїв та ін ком послуг	грн.	Звітність установ	273 500		273 500
загальна площа приміщень	кв. м.	Звітність установ	21 211,9		21 211,9
опалювальна площа приміщень	кв. м.	Звітність установ	21 211,9		21 211,9
<b>2 продукту</b>					
обсяг споживання енергоресурсів, натуральні одиниці, в тому числі:	од.	Звітність установ			
теплостачання	тис.Гкал	Звітність установ	2,248		2,248
водопостачання	тис.куб.м	Звітність установ	6,614		6,614
електроенергії	тис.кВт.год	Звітність установ	593,203		593,203
<b>3 ефективності</b>					
середнє споживання комунальних послуг та енергоносіїв в тому числі:					
теплостачання	тис.Гкал	Розрахунок	0,106		0,106
водопостачання	куб.м.	Розрахунок	0,312		0,312
електроенергії	кВт.год	Розрахунок	27,966		27,966
<b>4 якості</b>					
річна економія витрачання енергоресурсів в натуральному виразі:	відс.	Розрахунок			
- теплостачання	відс.	Розрахунок	1		1
- водопостачання	відс.	Розрахунок	1		1
- електроенергії	відс.	Розрахунок	1		1
обсяг річної економії бюджетних коштів, отриманої від проведення заходів, що приводять до збереження та економії енергоресурсів (види, тепла, електроенергії тощо) всього	грн.	Розрахунок	88 019		88 019

Голова Святошинської районної в місті Києві державної адміністрації


  
(підпис)

Сергій ПАВЛОВСЬКИЙ

(ініціали/ініціал, прізвище)

ПОГОДЖЕНО:

Директор Департаменту фінансів  
виконавчого органу Київської міської ради  
(Київської міської державної адміністрації)

  
(підпис) 14.02.2022

Володимир РЕПІК


(ініціали/ініціал, прізвище)

Дата погодження

М.П.



В.о. начальника Фінансового управління Святошинської районної в місті Києві державної адміністрації

  
(підпис) Антоніна СОЛОСІЧ  
(ініціали/ініціал, прізвище)



ЗАТВЕРДЖЕНО

каз Міністерства фінансів України 26 серпня 2014 року №836  
(у редакції наказу Міністерства фінансів України  
від 29 грудня 2018 року № 1209)

**ЗАТВЕРДЖЕНО:**

**Наказ / розпорядчий документ**

Розпорядження Святошинської районної в місті

Київі державної адміністрації

від 14.02.2022 № 98

(найменування головного розпорядника коштів місцевого бюджету)

**ПАСПОРТ**  
**бюджетної програми місцевого бюджету на 2022 рік**

1.	4700000 (код Програмної класифікації видатків та кредитування місцевого бюджету)	Святошинська районна в місті Києві державна адміністрація (найменування головного розпорядника коштів місцевого бюджету)	37395418 (код за ЄДРПОУ)
2.	4710000 (код Програмної класифікації видатків та кредитування місцевого бюджету)	Святошинська районна в місті Києві державна адміністрація (найменування відповідального виконавця)	37395418 (код за ЄДРПОУ)
3.	4711080 (код Програмної класифікації видатків та кредитування місцевого бюджету)	1080 (код Типової програмної класифікації видатків та кредитування місцевого бюджету)	0960 (код Функціональної класифікації видатків та кредитування бюджету)
		Надання спеціальної освіти мистецькими школами (найменування бюджетної програми згідно з Типовою програмною класифікацією видатків та кредитування місцевого бюджету)	26000000000 (код бюджету)

4. Обсяг бюджетних призначень/бюджетних асигнувань - 90 350 399 гривень, у тому числі загального фонду - 82 791 900 гривень та спеціального фонду - 7 558 499 гривень

5. Підстави для виконання бюджетної програми

Конституція України, Бюджетний кодекс України, Закон України "Про освіту" від 05.09.2017 № 2145-VIII, Закон України "Про позашкільну освіту" від 22.06.2000 № 1841-III зі змінами та доповненнями, Наказ Міністерства фінансів України від 26.08.2014 № 836 "Про деякі питання запровадження програмно-цільового методу складання та виконання місцевих бюджетів" зі змінами, Рішення Київської міської ради від 18.12.2018 № 467/6518 "Про затвердження міської комплексної цільової програми "Освіта Києва. 2019 - 2023 роки""  
Рішення Київської міської ради від 09.12.2021 № 3704/3745 "Про бюджет міста Києва на 2022 рік", Розпорядження виконавчого органу Київської міської ради (Київської міської державної адміністрації) від 04.01.2022 № 14 «Про визначення контингенту учнів мистецьких шкіл, що належать до комунальної власності територіальної громади міста Києва, на 2021/2022 навчальний рік»

6. Цілі державної політики, на досягнення яких спрямована реалізація бюджетної програми

№ з/п	Цілі державної політики
1	Духовне та естетичне виховання дітей та молоді з урахуванням статі, вікових особливостей та вподобань

7. Мета бюджетної програми

Духовне та естетичне виховання дітей та молоді з урахуванням статті, вікових особливостей та вподобань

8. Завдання бюджетної програми

№ з/п	Завдання
1	Забезпечення надання початкової музичної, хореографічної освіти з образотворчого мистецтва та художнього промислу з урахуванням відмінностей між хлопцями (чоловіками) та дівчатками (жінками)
2	Забезпечення придбання обладнання та предметів довгострокового користування

9. Напрями використання бюджетних коштів

гривень

№ з/п	Напрями використання бюджетних коштів	Загальний фонд	Спеціальний фонд	Усього
1	2	3	4	5
1	Забезпечення надання початкової музичної, хореографічної освіти з образотворчого мистецтва та художнього промислу з урахуванням відмінностей між хлопцями (чоловіками) та дівчатками (жінками)	81 084 400	7 436 099	88 520 499
2	Забезпечення збереження енергоресурсів	1 707 500		1 707 500
3	Забезпечення придбання обладнання та предметів довгострокового користування		122 400	122 400
	<b>Усього</b>	<b>82 791 900</b>	<b>7 558 499</b>	<b>90 350 399</b>

10. Перелік місцевих / регіональних програм, що виконуються у складі бюджетної програми

гривень

№ з/п	Найменування місцевої / регіональної програми	Загальний фонд	Спеціальний фонд	Усього
1	2	3	4	5
1	Міська комплексна цільова програма "Освіта Києва . 2019-2023 роки"	1 952 320		1 952 320
	<b>Усього</b>	<b>1 952 320</b>		<b>1 952 320</b>

11. Результативні показники бюджетної програми


№ з/п	Показники	Одиниця виміру	Джерело інформації	Загальний фонд	Спеціальний фонд	Усього
1	2	3	4	5	6	7
1	Забезпечення надання початкової музичної, хореографічної освіти з образотворчого мистецтва та художнього промислу з урахуванням відмінностей між хлопцями (чоловіками) та дівчатками (жінками)					
1	затрат					
	кількість установ – всього	од.	Звітність установ	5		5
	музичних шкіл	од.	Звітність установ	3		3
	мистецьких шкіл	од.	Звітність установ	1		1
	художніх шкіл	од.	Звітність установ	1		1
	кількість штатних працівників шкіл естетичного виховання (осіб) - всього	осіб	Звітність установ	226	57	283
	з них жінок	осіб	Звітність установ	167	51	218
	- чоловіків	осіб	Звітність установ	59	6	65
	- педперсоналу	осіб	Звітність установ	156	57	213
	з них жінок	осіб	Звітність установ	123	51	174
	- чоловіків	осіб	Звітність установ	33	6	39
	середнє число окладів (ставок) – всього	од.	Звітність установ	413	32,5	445,5
	- педперсоналу	од.	Звітність установ	320	32,5	352,5
	кількість відділень ( фортепіано, народні інструменти тощо)	од.	Звітність установ	25		25
	кількість класів	од.	Звітність установ	214		214
	видатки на отримання освіти у школах естетичного виховання (без комунальних послуг)	грн.	Звітність установ	81 084 400	7 436 099	88 520 499
	у тому числі батьківська плата	грн.	Звітність установ		6 293 099	6 293 099
	у тому числі плата в класах самоокупності	грн.	Звітність установ		1 143 000	1 143 000



<b>2 продукту</b>						
середня кількість учнів, які отримують освіту у школах естетичного виховання, – всього	осіб	Звітність установ	1 915	190	2 105	
в тому числі дівчат	осіб	Звітність установ	1 360	132	1 492	
в тому числі хлопці	осіб	Звітність установ	555	58	613	
середня кількість учнів в класах самоокупності	осіб	Звітність установ		190	190	
в тому числі дівчат	осіб	Звітність установ		132	132	
в тому числі хлопці	осіб	Звітність установ		58	58	
середня кількість учнів, звільнених від плати за навчання	осіб	Звітність установ		287	287	
<b>3 ефективності</b>						
чисельність учнів на одну педагогічну ставку	осіб	Розрахунок	6		6	
витрати на навчання одного учня, який отримує освіту в школах естетичного виховання,	грн.	Розрахунок	42 342	4 090	42 052	
за рахунок батьківської плати	грн.	Розрахунок		3 866	3 866	
за рахунок самоокупності	грн.	Розрахунок		6 016	6 016	
<b>4 якості</b>						
динаміка чисельності учнів, які отримують освіту у школах естетичного виховання у плановому періоді до попереднього періоду	відс.	Розрахунок	100		100	
з них дівчат	відс.	Розрахунок	100		100	
відсоток обсягу батьківської плати за навчання в загальному обсязі видатків на отримання освіти у школах естетичного виховання	відс.	Розрахунок		7,11	7,11	
рівень охоплення дітей художньо-естетичною освітою	відс.	Розрахунок	5,9		5,9	
<b>2 Забезпечення збереження енергоресурсів</b>						
<b>1 затрат</b>						
обсяг видатків на оплату енергоносіїв та комунальних послуг всього, з них на оплату:	грн.	Звітність установ	1 707 500		1 707 500	
теплопостачання	грн.	Звітність установ	1 359 600		1 359 600	
водопостачання	грн.	Звітність установ	32 500		32 500	
електроенергії	грн.	Звітність установ	281 000		281 000	
оплата інших енергоносіїв та ін ком послуг	грн.	Звітність установ	34 400		34 400	
загальна площа приміщень	кв. м.	Звітність установ	5 532,9		5 532,9	
опалювальна площа приміщень	кв. м.	Звітність установ	5 532,9		5 532,9	
<b>2 продукту</b>						
обсяг споживання енергоресурсів, натуральні одиниці, в тому числі:	од.	Звітність установ				
теплопостачання	тис.Гкал	Звітність установ	0,542		0,542	
водопостачання	тис.куб.м	Звітність установ	1,066		1,066	
електроенергії	тис.кВт.год	Звітність установ	63,12		63,12	
<b>3 ефективності</b>						
середнє споживання комунальних послуг та енергоносіїв в тому числі:	од.	Розрахунок				
теплопостачання	Гкал	Розрахунок	0,098		0,098	
водопостачання	куб.м на 1 кв.м заг.площі	Розрахунок	0,193		0,193	
електроенергії	Квт.год на 1 кв.м заг.площі	Розрахунок	11,41		11,41	
<b>4 якості</b>						
річна економія витрачання енергоресурсів в натуральному виразі:	відс.	Розрахунок				
- теплопостачання	відс.	Розрахунок	1		1	
- водопостачання	відс.	Розрахунок	1		1	
- електроенергії	відс.	Розрахунок	1		1	
обсяг річної економії бюджетних коштів, отриманої від проведення заходів, що приводять до збереження та економії енергоресурсів (води, тепла, електроенергії тощо) всього	грн.	Розрахунок	17 075		17 075	
<b>3 Забезпечення придбання обладнання та предметів довгострокового користування</b>						
<b>1 затрат</b>						

	обсяг видатків для придбання обладнання та предметів довгострокового користування (у розрізі їх видів)	грн.	Звітність установ		122 400	122 400
	музичні інструменти	грн.	Звітність установ		57 600	57 600
	інші	грн.	Звітність установ		64 800	64 800
<b>2</b>	<b>продукту</b>					
	кількість установ (закладів), в яких проведено оновлення матеріально-технічної бази	од.	Звітність установ		1	1
	кількість придбаного обладнання і предметів довгострокового користування (у розрізі їх видів)	од.	Звітність установ		2	2
	меблі	од.	Звітність установ			
	музичні інструменти	од.	Звітність установ		1	1
	інші	од.	Звітність установ		1	1
<b>3</b>	<b>ефективності</b>					
	середні витрати на придбання одиниці меблів	грн.	Розрахунок			
	середні витрати на придбання одиниці іншого обладнання (предмету)	грн.	Розрахунок		64 800	64 800
	середні витрати на придбання одного музичного інструменту	грн.	Розрахунок		57 600	57 600
<b>4</b>	<b>якості</b>					
	динаміка кількості установ, в яких здійснено оновлення матеріально-технічної бази, порівняно з минулим роком	відс.	Розрахунок		100	100
	рівень оновлення матеріально-технічної бази порівняно з минулим роком	відс.	Розрахунок		100	100

Голова Святошинської районної в місті  
Києві державної адміністрації


  
(підпис)

Сергій ПАВЛОВСЬКИЙ

(ініціали/ініціал, прізвище)

ПОГОДЖЕНО:

Директор Департаменту фінансів  
виконавчого органу Київської міської ради  
(Київської міської державної адміністрації)

  
(підпис)

Володимир РЕПІК

(ініціали/ініціал, прізвище)

Дата погодження

М.П.



14.02.2022

В.о. начальника Фінансового  
управління Святошинської  
районної в місті Києві державної  
адміністрації

  
(підпис)

Антоніна СОЛОСІЧ  
(ініціали/ініціал, прізвище)



## ЗАТВЕРДЖЕНО:

## Наказ / розпорядчий документ

Розпорядження Святошинської районної в місті Києві  
державної адміністраціївід 14.02.2022 № 98  
(найменування головного розпорядника коштів місцевого бюджету)ПАСПОРТ  
бюджетної програми місцевого бюджету на 2022 рік

1.	<u>4700000</u> (код Програмної класифікації видатків та кредитування місцевого бюджету)	<u>Святошинська районна в місті Києві державна адміністрація</u> (найменування головного розпорядника коштів місцевого бюджету)			<u>37395418</u> (код за ЄДРПОУ)
2.	<u>4710000</u> (код Програмної класифікації видатків та кредитування місцевого бюджету)	<u>Святошинська районна в місті Києві державна адміністрація</u> (найменування відповідального виконавця)			<u>37395418</u> (код за ЄДРПОУ)
3.	<u>4711141</u> (код Програмної класифікації видатків та кредитування місцевого бюджету)	<u>1141</u> (код Типової програмної класифікації видатків та кредитування місцевого бюджету)	<u>0990</u> (код Функціональної класифікації видатків та кредитування бюджету)	<u>Забезпечення діяльності інших закладів у сфері освіти</u> (найменування бюджетної програми згідно з Типовою програмною класифікацією видатків та кредитування місцевого бюджету)	<u>26000000000</u> (код бюджету)

4. Обсяг бюджетних призначень/бюджетних асигнувань - 44 105 600 гривень, у тому числі загального фонду - 44 105 600 гривень та спеціального фонду - 0 гривень

## 5. Підстави для виконання бюджетної програми

Конституція України, Бюджетний кодекс України, Закон України "Про освіту" від 23.05.1991 № 1060-XII зі змінами та доповненнями, Наказ Міністерства освіти УРСР "Про затвердження Типового положення про централізовані бухгалтерії бюджетних установ системи Міністерства освіти УРСР" від 22.01.1981 №14, Наказ Міністерства фінансів України від 09.07.2010 № 679 "Про деякі питання проведення експерименту із запровадження програмно-цільового методу складання та виконання місцевих бюджетів",  
Рішення Київської міської ради від 09.12.2021 № 3704/3745 "Про бюджет міста Києва на 2022 рік"

## 6. Цілі державної політики, на досягнення яких спрямована реалізація бюджетної програми

№ з/п	Цілі державної політики
1	Забезпечення фінансування закладів освіти, контроль за веденням бухгалтерського обліку та звітності

## 7. Мета бюджетної програми

Забезпечення фінансування закладів освіти, контроль за веденням бухгалтерського обліку та звітності

## 8. Завдання бюджетної програми

№ з/п	Завдання
1	Забезпечити ведення бухгалтерського обліку фінансово-господарської діяльності закладів освіти
2	Забезпечити надання якісних послуг з централізованого господарського обслуговування

3	Забезпечення збереження енергоресурсів
4	Забезпечити надання послуг логопедичними пунктами для дітей дошкільного віку та здобувачів початкової освіти

9. Напрями використання бюджетних коштів

гривень

№ з/п	Напрями використання бюджетних коштів	Загальний фонд	Спеціальний фонд	Усього
1	2	3	4	5
1	Забезпечити ведення бухгалтерського обліку фінансово-господарської діяльності закладів освіти	33 820 100		33 820 100
2	Забезпечити надання якісних послуг з централізованого господарського обслуговування	5 870 800		5 870 800
3	Забезпечення збереження енергоресурсів	1 634 900		1 634 900
4	Забезпечити надання послуг логопедичними пунктами для дітей дошкільного віку та здобувачів початкової освіти	2 779 800		2 779 800
	Усього	44 105 600		44 105 600

10. Перелік місцевих / регіональних програм, що виконуються у складі бюджетної програми

гривень

№ з/п	Найменування місцевої / регіональної програми	Загальний фонд	Спеціальний фонд	Усього
1	2	3	4	5
	Усього			

11. Результативні показники бюджетної програми

№ з/п	Показники	Одиниця виміру	Джерело інформації	Загальний фонд	Спеціальний фонд	Усього
1	2	3	4	5	6	7
1	Забезпечити ведення бухгалтерського обліку фінансово-господарської діяльності закладів освіти					
1	затрат					
	кількість централізованих бухгалтерій	од.	Звітність установ	1		1
	середньорічна кількість штатних одиниць спеціалістів	од.	Звітність установ	83		83
	всього – середньорічна кількість ставок (штатних одиниць)	од.	Звітність установ	83		83
	всього середньорічна кількість працівників, з них:	осіб	Звітність установ	65		65
	- жінок	осіб	Звітність установ	64		64
	- чоловіків	осіб	Звітність установ	1		1
2	продукту					
	кількість особових рахунків	од.	Звітність установ	9 882		9 882
	кількість складених звітів	од.	Звітність установ	570		570
	кількість закладів, які обслуговує централізована бухгалтерія	од.	Звітність установ	114		114
3	ефективності					
	кількість особових рахунків, які обслуговує 1 штатна одиниця	од.	Розрахунок	119		119
	кількість закладів, які обслуговує 1 штатна одиниця	од.	Розрахунок	2		2
2	Забезпечити надання якісних послуг з централізованого господарського обслуговування					
1	затрат					
	кількість груп централізованого господарського обслуговування	од.	Звітність установ	1		1
	середньорічна кількість штатних одиниць спеціалістів	од.	Звітність установ	11,5		11,5
	середньорічна кількість штатних одиниць робітників	од.	Звітність установ	10,5		10,5
	всього – середньорічна кількість ставок (штатних одиниць)	од.	Звітність установ	22		22
	всього середньорічна кількість працівників, з них:	од.	Звітність установ	19		19
	- жінок	од.	Звітність установ	3		3
	- чоловіків	од.	Звітність установ	16		16
2	продукту					
	кількість закладів, які обслуговуються групами централізованого господарського обслуговування	од.	Звітність установ	106		106
3	ефективності					
	кількість закладів, які обслуговує 1 штатна одиниця	од.	Розрахунок	5		5
3	Забезпечення збереження енергоресурсів					
1	затрат					
	обсяг видатків на оплату енергоносіїв та комунальних послуг всього, з них на оплату:	грн.	Звітність установ	1 634 900		1 634 900
	теплопостачання	грн.	Звітність установ	1 238 500		1 238 500
	водопостачання	грн.	Звітність установ	32 600		32 600
	електроенергії	грн.	Звітність установ	261 200		261 200

	оплата інших енергоносіїв та ін ком послуг	грн.	Звітність установ	102 600	102 600
	загальна площа приміщень	кв. м.	Звітність установ	2 267,9	2 267,9
	опалювальна площа приміщень	кв. м.	Звітність установ	2 267,9	2 267,9
<b>2</b>	<b>продукту</b>				
	обсяг споживання енергоресурсів, натуральні одиниці, в тому числі		Звітність установ		
	теплопостачання	тис.Гкал	Звітність установ	0,494	0,494
	водопостачання	тис.куб.м	Звітність установ	0,938	0,938
	електроенергії	тис.кВт.год	Звітність установ	57,472	57,472
<b>3</b>	<b>ефективності</b>				
	середнє споживання комунальних послуг та енергоносіїв в тому числі:		Розрахунок		
	теплопостачання	Гкал на 1 кв.м	Розрахунок	0,218	0,218
	водопостачання	куб.м на 1 кв.м	Розрахунок	0,414	0,414
	електроенергії	Квт.год на 1 кв.м	Розрахунок	25,342	25,342
		заг.площі			
<b>4</b>	<b>якості</b>				
	річна економія витрачання енергоресурсів в натуральному виразі:	відс.	Розрахунок		
	- теплопостачання	відс.	Розрахунок	1	1
	- водопостачання	відс.	Розрахунок	1	1
	- електроенергії	відс.	Розрахунок	1	1
	обсяг річної економії бюджетних коштів, отриманої від проведення заходів, що приводять до збереження та економії енергоресурсів (води, тепла, електроенергії тощо) всього.	грн.	Розрахунок	16 349	16 349
<b>4</b>	<b>Забезпечити надання послуг логопедичними пунктами для дітей дошкільного віку та здобувачів початкової освіти</b>				
<b>1</b>	<b>затрат</b>				
	середньорічне число ставок (штатних одиниць)	од.	Звітність установ	9	9
	кількість закладів дошкільної освіти, які обслуговуються логопедичним пунктом	од.	Звітність установ	54	54
	кількість закладів загальносередньої освіти, які обслуговуються логопедичним пунктом	од.	Звітність установ	41	41
<b>2</b>	<b>продукту</b>				
	кількість дітей, охоплених логопедичними послугами	од.	Звітність установ	50 905	50 905
<b>3</b>	<b>ефективності</b>				
	середні витрати на 1 дитину, яка потребує послуг логопеда	грн.	Розрахунок	55	55

Голова Святошинської районної в місті Києві державної адміністрації

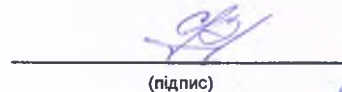
  
(підпис)

Сергій ПАВЛОВСЬКИЙ

(ініціали/ініціал, прізвище)

ПОГОДЖЕНО:

Директор Департаменту фінансів  
виконавчого органу Київської міської ради  
(Київської міської державної адміністрації)

  
(підпис)

Володимир РЕПІК

(ініціали/ініціал, прізвище)

Дата погодження:

М.П.

14.02.2022

В.о. начальника Фінансового управління Святошинської районної в місті Києві державної адміністрації

  
(підпис)

Антоніна СОЛОСІЧ  
(ініціали/ініціал, прізвище)

ЗАТВЕРДЖЕНО

каз Міністерства фінансів України 26 серпня 2014 року №836  
(у редакції наказу Міністерства фінансів України  
від 29 грудня 2018 року № 1209)

ЗАТВЕРДЖЕНО:

Наказ / розпорядчий документ

Розпорядження Святошинської районної в місті  
Києві державної адміністраціївід 14.02.2022 № 98

(найменування головного розпорядника коштів місцевого бюджету)

## ПАСПОРТ

### бюджетної програми місцевого бюджету на 2022 рік

1.	<u>4700000</u> (код Програмної класифікації видатків та кредитування місцевого бюджету)	<u>Святошинська районна в місті Києві державна адміністрація</u> (найменування головного розпорядника коштів місцевого бюджету)	<u>37395418</u> (код за ЄДРПОУ)
2.	<u>4710000</u> (код Програмної класифікації видатків та кредитування місцевого бюджету)	<u>Святошинська районна в місті Києві державна адміністрація</u> (найменування відповідального виконавця)	<u>37395418</u> (код за ЄДРПОУ)
3.	<u>4711142</u> (код Програмної класифікації видатків та кредитування місцевого бюджету)	<u>1142</u> (код Типової програмної класифікації видатків та кредитування місцевого бюджету)	<u>0990</u> (код Функціональної класифікації видатків та кредитування бюджету)
		<u>Інші програми та заходи у сфері освіти</u> (найменування бюджетної програми згідно з Типовою програмною класифікацією видатків та кредитування місцевого бюджету)	<u>26000000000</u> (код бюджету)

4. Обсяг бюджетних призначень/бюджетних асигнувань - 85 950 гривень, у тому числі загального фонду - 85 950 гривень та спеціального фонду - 0 гривень

5. Підстави для виконання бюджетної програми

Конституція України, Бюджетний кодекс України, Закон України "Про освіту" від 23.05.1991 № 1060-X11 зі змінами та доповненнями, Постанова КМУ "Про затвердження Порядку надання одноразової допомоги дітям-сиротам і дітям, позбавленим батьківського піклування, після досягнення 18-річного віку" від 25.08.2005 № 823, Наказ Міністерства фінансів України від 09.07.2010 № 679 "Про деякі питання проведення експерименту із запровадження програмно-цільового методу складання та виконання місцевих бюджетів", Рішення Київської міської ради від 09.12.2021 № 3704/3745 "Про бюджет міста Києва на 2022 рік"

6. Цілі державної політики, на досягнення яких спрямована реалізація бюджетної програми

№ з/п	Цілі державної політики
1	Забезпечення надання допомоги дітям-сиротам та дітям, позбавленим батьківського піклування, яким виповнюється 18 років

7. Мета бюджетної програми

Забезпечення надання допомоги дітям-сиротам та дітям, позбавленим батьківського піклування, яким виповнюється 18 років

8. Завдання бюджетної програми

№ з/п	Завдання
1	Забезпечити надання допомоги дітям-сиротам та дітям, позбавленим батьківського піклування, яким виповнюється 18 років

9. Напрями використання бюджетних коштів

гривень

№ з/п	Напрями використання бюджетних коштів	Загальний фонд	Спеціальний фонд	Усього
1	2	3	4	5
1	Забезпечити надання допомоги дітям-сиротам та дітям, позбавленим батьківського піклування, яким виповнюється 18 років	85 950		85 950
	Усього	85 950		85 950

10. Перелік місцевих / регіональних програм, що виконуються у складі бюджетної програми

гривень

№ з/п	Найменування місцевої / регіональної програми	Загальний фонд	Спеціальний фонд	Усього
1	2	3	4	5
	Усього			

11. Результативні показники бюджетної програми

№ з/п	Показники	Одиниця виміру	Джерело інформації	Загальний фонд	Спеціальний фонд	Усього
1	2	3	4	5	6	7
1	Забезпечити надання допомоги дітям-сиротам та дітям, позбавленим батьківського піклування, яким виповнюється 18 років					
1	продукту					
	кількість одержувачів допомоги	од.	Звітність установ	47		47
2	ефективності					
	середній розмір допомоги	грн.	Розрахунок	1 810		1 810

Голова Святошинської районної в місті Києві державної адміністрації

(підпис)

Сергій ПАВЛОВСЬКИЙ

(ініціали/ініціал, прізвище)

ПОГОДЖЕНО:

Директор Департаменту фінансів виконавчого органу Київської міської ради (Київської міської державної адміністрації)

(підпис)

14.02.2022

Володимир РЕПІК

(ініціали/ініціал, прізвище)

Дата погодження

М.П.



В.о. начальника Фінансового управління Святошинської районної в місті Києві державної адміністрації

(підпис)

Антоніна СОЛОСІЧ  
(ініціали/ініціал, прізвище)

**ЗАТВЕРДЖЕНО:**  
**Наказ / розпорядчий документ**  
Розпорядження Святошинської районної в місті  
Києві державної адміністрації  
(найменування головного розпорядника коштів місцевого бюджету)  
Від 14 лютого 2022 року № 98

**ПАСПОРТ**  
**бюджетної програми місцевого бюджету на 2022 рік**

1.	4700000 (код Програмної класифікації видатків та кредитування місцевого бюджету)	Святошинська районна в місті Києві державна адміністрація (найменування головного розпорядника коштів місцевого бюджету)	37395418 (код за ЄДРПОУ)
2.	4710000 (код Програмної класифікації видатків та кредитування місцевого бюджету)	Святошинська районна в місті Києві державна адміністрація (найменування відповідального виконавця)	37395418 (код за ЄДРПОУ)
3.	4711151 (код Програмної класифікації видатків та кредитування місцевого бюджету)	1151 (код Типової програмної класифікації видатків та кредитування місцевого бюджету)	0990 (код Функціональної класифікації видатків та кредитування бюджету)
		Забезпечення діяльності інклюзивно-ресурсних центрів за рахунок коштів місцевого бюджету (найменування бюджетної програми згідно з Типовою програмною класифікацією видатків та кредитування місцевого бюджету)	26000000000 (код бюджету)

4. Обсяг бюджетних призначень/бюджетних асигнувань - 4 171 300 гривень, у тому числі загального фонду - 4 171 300 гривень та спеціального фонду - 0 гривень

5. Підстави для виконання бюджетної програми

Конституція України, Бюджетний кодекс України, Закон України "Про освіту" від 05.09.2017 № 2145-VIII зі змінами та доповненнями, Закон України "Про повну загальну середню освіту" від 16.01.2020 № 463-IX, Наказ Міністерства фінансів України від 26.08.2014 № 836 "Про деякі питання запровадження програмно-цільового методу складання та виконання місцевих бюджетів" зі змінами, Рішення Київської міської ради від 18.12.2018 № 467/6518 "Про затвердження міської комплексної цільової програми "Освіта Києва. 2019 - 2023 роки". Рішення Київської міської ради від 09.12.2021 року № 3704/3745 "Про бюджет міста Києва на 2022 рік".

6. Цілі державної політики, на досягнення яких спрямована реалізація бюджетної програми

№ з/п	Цілі державної політики
1	Забезпечення права дітей з особливими освітніми потребами

7. Мета бюджетної програми

Забезпечення діяльності інклюзивно-ресурсних центрів

8. Завдання бюджетної програми

№ з/п	Завдання
1	Забезпечення права дітей з особливими освітніми потребами віком від 2 до 18 років на здобуття дошкільної та загальної середньої освіти шляхом проведення комплексної психолого-педагогічної оцінки розвитку дитини, надання психолого-педагогічних, корекційно-розвиткових послуг та забезпечення їх системного кваліфікованого супроводу
2	Забезпечення збереження енергоресурсів

9. Напрями використання бюджетних коштів

гривень

№ з/п	Напрями використання бюджетних коштів	Загальний фонд	Спеціальний фонд	Усього
1	2	3	4	5
1	Забезпечення права дітей з особливими освітніми потребами віком від 2 до 18 років на здобуття дошкільної та загальної середньої освіти шляхом проведення комплексної психолого-педагогічної оцінки розвитку дитини, надання психолого-педагогічних, корекційно-розвиткових послуг та забезпечення їх системного кваліфікованого супроводу	4 018 800		4 018 800
2	Забезпечення збереження енергоресурсів	152 500		152 500
	<b>Усього</b>	<b>4 171 300</b>		<b>4 171 300</b>

10. Перелік місцевих / регіональних програм, що виконуються у складі бюджетної програми

гривень




№ з/п	Найменування місцевої / регіональної програми	Загальний фонд	Спеціальний фонд	Усього
1	2	3	4	5
	Усього			

11. Результативні показники бюджетної програми

№ з/п	Показники	Одиниця виміру	Джерело інформації	Загальний фонд	Спеціальний фонд	Усього
1	2	3	4	5	6	7
1	Забезпечення права дітей з особливими освітніми потребами віком від 2 до 18 років на здобуття дошкільної та загальної середньої освіти шляхом проведення комплексної психолого-педагогічної оцінки розвитку дитини, надання психолого-педагогічних, корекційно-розвиткових послуг та забезпечення їх системного кваліфікованого супроводу					
1	затрат					
	кількість інклюзивно-ресурсних центрів	од.	Звітність установ	1		1
	середньорічна кількість ставок педагогічного персоналу	од.	Звітність установ			
	середньорічна кількість штатних одиниць адмінперсоналу, за умовами оплати віднесених до педагогічного персоналу	од.	Звітність установ	17		17
	середньорічна кількість штатних одиниць спеціалістів	од.	Звітність установ	4		4
	середньорічна кількість штатних одиниць робітників	од.	Звітність установ	0,5		0,5
	всього - середньорічна кількість ставок (штатних одиниць)	од.	Звітність установ	21,5		21,5
	всього середньорічна кількість працівників, з них:	осіб	Звітність установ	17		17
	- жнок	осіб	Звітність установ	16		16
	- чоловіків	осіб	Звітність установ	1		1
2	продукту					
	кількість дітей, яких обслуговує інклюзивно-ресурсний центр, з них:	осіб	Звітність установ	1 682		1 682
	- дівчата	осіб	Звітність установ	1 009		1 009
	- хлопці	осіб	Звітність установ	673		673
	кількість проведених комплексних психолого-педагогічних оцінок розвитку дитини	од.	Звітність установ	583		583
3	ефективності					
	середні витрати на 1 дитину, яку обслуговує інклюзивно-ресурсний центр	грн.	Розрахунок	2 389		2 389
4	якості					
	динаміка кількості дітей, яких обслуговує інклюзивно-ресурсний центр до попереднього року	відс.	Розрахунок	106		106
	динаміка кількості проведених комплексних психолого-педагогічних оцінок розвитку дитини до попереднього року	відс.	Розрахунок	130		130
2	Забезпечення збереження енергоресурсів					
1	затрат					
	обсяг видатків на оплату енергоносіїв та комунальних послуг всього, з них на оплату:	грн.	Звітність установ	152 500		152 500
	теплостачання	грн.	Звітність установ			
	водопостачання	грн.	Звітність установ	5 100		5 100
	електроенергії	грн.	Звітність установ	136000		136000
	оплата інших енергоносіїв та ін ком послуг	грн.	Звітність установ	11 400		11 400
	загальна площа приміщень	кв. м.	Звітність установ	70		70
	опалювальна площа приміщень	кв. м.	Звітність установ	60		60
2	продукту					
	обсяг споживання енергоресурсів, натуральні одиниці, в тому числі:	од.	Звітність установ			
	теплостачання	тис.Гкал	Звітність установ			
	водопостачання	тис.куб.м	Звітність установ	0,169		0,169
	електроенергії	тис.кВт.год	Звітність установ	30,561		30,561
3	ефективності					
	середнє споживання комунальних послуг та енергоносіїв в тому числі:	од.	Розрахунок			
	теплостачання	Гкал на 1 кв.м опал.площі	Розрахунок			
	водопостачання	куб.м на 1 кв.м заг.площі	Розрахунок	2,414		2,414
	електроенергії	Квт год на 1 кв.м заг.площі	Розрахунок	436,586		436,586
4	якості					
	річна економія витрачання енергоресурсів в натуральному виразі:	відс.	Розрахунок			
	- теплостачання	відс.	Розрахунок			
	- водопостачання	відс.	Розрахунок	1		1
	- електроенергії	відс.	Розрахунок	1		1
	- інших енергоносіїв	відс.	Розрахунок	1		1

обсяг річної економії бюджетних коштів, отриманої від проведення заходів, що приводять до збереження та економії енергоресурсів (води, тепла, електроенергії тощо) всього	грн.	Розрахунок	1 525		1 525
---	------	------------	-------	--	-------

Голова Святошинської районної в місті Києві державної адміністрації

  
 \_\_\_\_\_  
 (підпис)


Сергій ПАВЛОВСЬКИЙ

\_\_\_\_\_  
 (ініціали/ініціал, прізвище)

ПОГОДЖЕНО:

Директор Департаменту фінансів виконавчого органу Київської міської ради (Київської міської державної адміністрації)



  
 \_\_\_\_\_  
 (підпис)

Володимир РЕПІК

\_\_\_\_\_  
 (ініціали/ініціал, прізвище)

19.02.2022

В.о. начальника Фінансового управління Святошинської районної в місті Києві державної адміністрації

  
 \_\_\_\_\_  
 (підпис)

Антоніна СОЛОСІЧ

\_\_\_\_\_  
 (ініціали/ініціал, прізвище)



**ЗАТВЕРДЖЕНО:**

**Наказ / розпорядчий документ**

Розпорядження Святошинської районної в місті  
Києві державної адміністрації

(найменування головного розпорядника коштів місцевого бюджету)

від Число 2022 № 98  
року

**ПАСПОРТ**  
**бюджетної програми місцевого бюджету на 2022 рік**

1.	<b>4700000</b> (код Програмної класифікації видатків та кредитування місцевого бюджету)	<b>Святошинська районна в місті Києві державна адміністрація</b> (найменування головного розпорядника коштів місцевого бюджету)		<b>37395418</b> (код за ЄДРПОУ)	
2.	<b>4710000</b> (код Програмної класифікації видатків та кредитування місцевого бюджету)	<b>Святошинська районна в місті Києві державна адміністрація</b> (найменування відповідального виконавця)		<b>37395418</b> (код за ЄДРПОУ)	
3.	<b>4711152</b> (код Програмної класифікації видатків та кредитування місцевого бюджету)	<b>1152</b> (код Типової програмної класифікації видатків та кредитування місцевого бюджету)	<b>0990</b> (код Функціональної класифікації видатків та кредитування бюджету)	<b>Забезпечення діяльності інклюзивно-ресурсних центрів за рахунок освітньої субвенції</b> (найменування бюджетної програми згідно з Типовою програмною класифікацією видатків та кредитування місцевого бюджету)	<b>26000000000</b> (код бюджету)

4. Обсяг бюджетних призначень/бюджетних асигнувань - 1 607 290 гривень, у тому числі загального фонду - 1 607 290 гривень та спеціального фонду - 0 гривень

5. Підстави для виконання бюджетної програми

Конституція України. Бюджетний кодекс України. Закон України "Про освіту" від 05.09.2017 № 2145-VIII зі змінами та доповненнями. Закон України "Про повну загальну середню освіту" від 16.01.2020 № 463-IX. Наказ Міністерства фінансів України від 26.08.2014 № 836 "Про деякі питання запровадження програмно-цільового методу складання та виконання місцевих бюджетів" зі змінами. Рішення Київської міської ради від 18.12.2018 № 467/6518 "Про затвердження міської комплексної цільової програми "Освіта Києва 2019-2023 роки". Рішення Київської міської ради від 09.12.2021 року № 3704/3745 "Про бюджет міста Києва на 2022 рік".

6. Цілі державної політики, на досягнення яких спрямована реалізація бюджетної програми

№ з/п	Цілі державної політики
1	Забезпечення права дітей з особливими освітніми потребами

7. Мета бюджетної програми

Забезпечення діяльності інклюзивно-ресурсних центрів за рахунок освітньої субвенції

## 8. Завдання бюджетної програми

№ з/п	Завдання
1	Забезпечення прав дітей з особливими освітніми потребами віком від 2 до 18 років на здобуття дошкільної та загальної середньої освіти шляхом проведення комплексної психолого-педагогічної оцінки розвитку дитини, надання психолого-педагогічних, корекційно-розвиткових послуг та забезпечення їх системного кваліфікаційного супроводу за рахунок освітньої субвенції

## 9. Напрями використання бюджетних коштів

гривень

№ з/п	Напрями використання бюджетних коштів	Загальний фонд	Спеціальний фонд	Усього
1	2	3	4	5
1	Забезпечення прав дітей з особливими освітніми потребами віком від 2 до 18 років на здобуття дошкільної та загальної середньої освіти шляхом проведення комплексної психолого-педагогічної оцінки розвитку дитини, надання психолого-педагогічних, корекційно-розвиткових послуг та забезпечення їх системного кваліфікаційного супроводу за рахунок освітньої субвенції	1 607 290		1 607 290
Усього		1 607 290		1 607 290

## 10. Перелік місцевих / регіональних програм, що виконуються у складі бюджетної програми

гривень


№ з/п	Найменування місцевої / регіональної програми	Загальний фонд	Спеціальний фонд	Усього
1	2	3	4	5
	Усього			

## 11. Результативні показники бюджетної програми

№ з/п	Показники	Одиниця виміру	Джерело інформації	Загальний фонд	Спеціальний фонд	Усього
1	2	3	4	5	6	7
1	Забезпечення прав дітей з особливими освітніми потребами віком від 2 до 18 років на здобуття дошкільної та загальної середньої освіти шляхом проведення комплексної психолого-педагогічної оцінки розвитку дитини, надання психолого-педагогічних, корекційно-розвиткових послуг та забезпечення їх системного кваліфікаційного супроводу за рахунок освітньої субвенції					
1	затрат					
	середньорічна кількість штатних одиниць адмінперсоналу, за умовами оплати віднесених до педагогічного персоналу	од.	Звітність установ	17		17
	всього середньорічна кількість педагогічних працівників, з них	осіб	Звітність установ	17		17
	- жінок	осіб	Звітність установ	16		16
2	продукту					
	кількість дітей, яких обслуговує інклюзивно-ресурсний центр, з них	осіб	Звітність установ	1 682		1 682
	- дівчата	осіб	Звітність установ	1 009		1 009
	- хлопці	осіб	Звітність установ	673		673
	кількість проведених комплексних психолого - педагогічних оцінок розвитку дитини	осіб	Звітність установ	1682		1682
3	ефективності					
	середні витрати на 1 дитину, яку обслуговує інклюзивно-ресурсний центр, з них	грн.	Розрахунок	956		956
	- на 1 дівчину	грн.	Розрахунок	956		956
	- на 1 хлопця	грн.	Розрахунок	956		956
	кількість дітей, яких обслуговує інклюзивно-ресурсний центр, на 1 педставку	осіб	Розрахунок	99		99
4	якості					
	динаміка кількості дітей до попереднього року	відс.	Розрахунок	106		106

рівень освоєння освітньої субвенції	відс.	Розрахунок	100	100
-------------------------------------	-------	------------	-----	-----

Голова Святошинської районної в місті Києві державної адміністрації

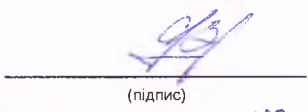
  
\_\_\_\_\_  
(підпис)

Сергій ПАВЛОВСЬКИЙ  
\_\_\_\_\_  
(ініціали/ініціал, прізвище)

ПОГОДЖЕНО:

Директор Департаменту фінансів  
виконавчого органу Київської міської ради  
(Київської міської державної адміністрації)



  
\_\_\_\_\_  
(підпис)


Володимир РЕПІК  
\_\_\_\_\_  
(ініціали/ініціал, прізвище)

Дата погодження

14.02.2022

М.П.

В.о. начальника Фінансового  
управління Святошинської районної в  
місті Києві державної адміністрації

  
\_\_\_\_\_  
(підпис)

Антоніна СОПОСІЧ  
\_\_\_\_\_  
(ініціали/ініціал, прізвище)

72

**ЗАТВЕРДЖЕНО:**  
**Наказ / розпорядчий документ**

Розпорядження Святошинської районної в місті  
Києві державної адміністрації

(найменування головного розпорядника коштів місцевого бюджету)  
від 14 лютого 2022 № 98  
*Грай*

**ПАСПОРТ**  
**бюджетної програми місцевого бюджету на 2022 рік**

1.	<b>4700000</b> (код Програмної класифікації видатків та кредитування місцевого бюджету)	Святошинська районна в місті Києві державна адміністрація (найменування головного розпорядника коштів місцевого бюджету)	<b>37395418</b> (код за ЄДРПОУ)
2.	<b>4710000</b> (код Програмної класифікації видатків та кредитування місцевого бюджету)	Святошинська районна в місті Києві державна адміністрація (найменування відповідального виконавця)	<b>37395418</b> (код за ЄДРПОУ)
3.	<b>4711200</b> (код Програмної класифікації видатків та кредитування місцевого бюджету)	<b>1200</b> (код Типової програмної класифікації видатків та кредитування місцевого бюджету)	<b>0990</b> (код Функціональної класифікації видатків та кредитування бюджету)
		Надання освіти за рахунок субвенції з державного бюджету місцевим бюджетам на надання державної підтримки особам з особливими освітніми потребами (найменування бюджетної програми згідно з Типовою програмною класифікацією видатків та кредитування місцевого бюджету)	<b>26000000000</b> (код бюджету)

4. Обсяг бюджетних призначень/бюджетних асигнувань - **2 687 600** гривень, у тому числі загального фонду - **2 687 600** гривень та спеціального фонду - **0** гривень  
5. Підстави для виконання бюджетної програми

Конституція України, Бюджетний кодекс України, Закон України "Про освіту" від 05.09.2017 № 2145-VIII зі змінами та доповненнями, Закон України "Про повну загальну середню освіту" від 16.01.2020 № 463-IX, Наказ Міністерства фінансів України від 26.08.2014 № 836 "Про деякі питання запровадження програмно-цільового методу складання та виконання місцевих бюджетів" зі змінами, Рішення Київської міської ради від 09.12.2021 року № 3704/3745 "Про бюджет міста Києва на 2022 рік".

6. Цілі державної політики, на досягнення яких спрямована реалізація бюджетної програми

№ з/п	Цілі державної політики
1	Забезпечення надання державної підтримки особам з особливими освітніми потребами

7. Мета бюджетної програми  
Забезпечення надання державної підтримки особам з особливими освітніми потребами

8. Завдання бюджетної програми

№ з/п	Завдання
1	Проведення (надання) додаткових психолого-педагогічних і корекційно-розвиткових занять (послуг)
2	Придбання спеціальних засобів корекції психофізичного розвитку

9. Напрями використання бюджетних коштів гривень

№ з/п	Напрями використання бюджетних коштів	Загальний фонд	Спеціальний фонд	Усього
		3	4	5
1	Придбання спеціальних засобів корекції психофізичного розвитку	940 600		940 600
2	Проведення (надання) додаткових психолого-педагогічних і корекційно-розвиткових занять (послуг)	1 747 000		1 747 000
	<b>Усього</b>	<b>2 687 600</b>		<b>2 687 600</b>


10. Перелік місцевих / регіональних програм, що виконуються у складі бюджетної програми гривень

№ з/п	Найменування місцевої / регіональної програми	Загальний фонд	Спеціальний фонд	Усього
		3	4	5
1	2			
	<b>Усього</b>			

11. Результативні показники бюджетної програми

№ з/п	Показники	Одиниця виміру	Джерело інформації	Загальний фонд	Спеціальний фонд	Усього
1	2	3	4	5	6	7
1	<b>Придбання спеціальних засобів корекції психофізичного розвитку</b>					
1	<b>затрат</b>					
	обсяг видатків для придбання спеціальних засобів корекції психофізичного розвитку, в т.ч.:	грн.	Розпорядження	940 600		940 600
	-в дошкільних закладах освіти	грн.	Розпорядження	211 300		211 300
	-в загальноосвітніх закладах освіти	грн.	Розпорядження	729 300		729 300
2	<b>продукту</b>					
	кількість установ (закладів), в які придбано спеціальні засоби корекції психофізичного розвитку, в т.ч.:	од.	Звітність установ	49		49
	-дошкільної освіти	од.	Розпорядження КМДА	18		18
	-загальної середньої освіти	од.	Розпорядження КМДА	31		31
	кількість придбаних засобів корекції психофізичного розвитку, в т.ч.:	од.	Звітність установ	227		227
	-в дошкільних закладах освіти	од.	Звітність установ	51		51
	-в загальноосвітніх закладах освіти	од.	Звітність установ	176		176
3	<b>ефективності</b>					
	середні витрати на придбання одиниці засобів корекції психофізичного розвитку	грн.	Розрахунок	4 144		4 144
	-в дошкільних закладах освіти	грн.	Розрахунок	4 144		4 144
	-в загальноосвітніх закладах освіти	грн.	Розрахунок	4 144		4 144
4	<b>якості</b>					
	динаміка кількості установ, в які придбані спеціальні засоби корекції психофізичного розвитку, в порівнянні з минулим роком	відс.	Розрахунок	100		100
	рівень освоєння субвенції	відс.	Розрахунок	100		100
2	<b>Проведення (надання) додаткових психолого-педагогічних і корекційно-розвиткових занять (послуг)</b>					
1	<b>затрат</b>					
	обсяг видатків на проведення (надання) додаткових психолого-педагогічних і корекційно-розвиткових занять (послуг), в т.ч.:	грн.	Розпорядження	1 747 000		1 747 000
	-в дошкільних закладах освіти	грн.	Розпорядження	392 500		392 500
	-в загальноосвітніх закладах освіти	грн.	Розпорядження	1 354 500		1 354 500
2	<b>продукту</b>					
	середньорічна кількість дітей	осіб	Звітність установ	51		51
	середньорічна кількість учнів	осіб	Звітність установ	176		176
3	<b>ефективності</b>					
	середньорічні витрати на 1 дитину	грн.	Розрахунок	7 696,0		7 696,0
	середньорічні витрати на 1 учня	грн.	Розрахунок	7 696,0		7 696,0
4	<b>якості</b>					
	рівень освоєння субвенції	відс.	Розрахунок	100		100

Голова Святошинської районної в місті Києві державної адміністрації

  
(підпис)


Сергій ПАВЛОВСЬКИЙ

(ініціали/ініціал, прізвище)

ПОГОДЖЕНО:

Директор Департаменту фінансів виконавчого органу Київської міської ради (Київської міської державної адміністрації)



  
(підпис)

Володимир РЕПІК

(ініціали/ініціал, прізвище)

Дата погодження

М.П.

14.02.2022

В.о. начальника Фінансового управління Святошинської районної в місті Києві державної адміністрації

  
(підпис)

Антоніна СОЛОСІЧ

(ініціали/ініціал, прізвище)



ЗАТВЕРДЖЕНО:  
Наказ / розпорядчий документ

Розпорядження Святошинської районної в місті  
Києві державної адміністрації

(найменування головного розпорядника коштів місцевого бюджету)  
від 14 лютого 2022 року № 98

ПАСПОРТ  
бюджетної програми місцевого бюджету на 2022 рік

1.	<u>4700000</u> (код Програмної класифікації видатків та кредитування місцевого бюджету)	<u>Святошинська районна в місті Києві державна адміністрація</u> (найменування головного розпорядника коштів місцевого бюджету)	<u>37395418</u> (код за ЄДРПОУ)		
2.	<u>4710000</u> (код Програмної класифікації видатків та кредитування місцевого бюджету)	<u>Святошинська районна в місті Києві державна адміністрація</u> (найменування відповідального виконавця)	<u>37395418</u> (код за ЄДРПОУ)		
3.	<u>4713031</u> (код Програмної класифікації видатків та кредитування місцевого бюджету)	<u>3031</u> (код Типової програмної класифікації видатків та кредитування місцевого бюджету)	<u>1030</u> (код Функціональної класифікації видатків та кредитування бюджету)	<u>Надання інших пільг окремим категоріям громадян відповідно до законодавства</u> (найменування бюджетної програми згідно з Типовою програмною класифікацією видатків та кредитування місцевого бюджету)	<u>26000000000</u> (код бюджету)

4. Обсяг бюджетних призначень/бюджетних асигнувань - 643 200 гривень, у тому числі загального фонду - 0 гривень та спеціального фонду - 643 200 гривень

5. Підстави для виконання бюджетної програми

- Конституція України.
- Бюджетний кодекс України.
- Закон України «Про державний бюджет України на 2022 рік».
- Закон України від 16.12.1993 №3721-XII "Про основні засади соціального захисту ветеранів праці та інших громадян похилого віку в Україні".
- Постанова КМУ від 20.05.2009 №565 "Про затвердження Порядку проведення безоплатного капітального ремонту власних житлових будинків і квартир осіб, що мають право на таку пільгу, а також першочерговий поточний ремонт житлових будинків і квартир осіб, які мають на це право.
- Наказ Міністерства соціальної політики України від 14.05.2018 №688 "Про затвердження Типового переліку бюджетних програм і результативних показників їх виконання для місцевих бюджетів у галузі "Соціального захист та соціальне забезпечення".
- Рішення Київської міської ради від 07.10.2021 №2726/2726 "Про затвердження міської цільової програми "Турбота. Назустріч киянам" на 2022-2024 роки".
- Рішення Київської міської ради від 09.12.2021 року № 3704/3745 "Про бюджет міста Києва на 2022 рік".

6. Цілі державної політики, на досягнення яких спрямована реалізація бюджетної програми

№ з/п	Цілі державної політики
1	Забезпечення надання пільг окремим категоріям громадян з оплати послуг зв'язку, проїзду, санаторно-курортного лікування, ремонту будинків і квартир, безоплатного поховання і спорудження на могилі надгробка, компенсації витрат на автомобільне паливо

7. Мета бюджетної програми

Забезпечення надання пільг окремим категоріям громадян з оплати послуг зв'язку, проїзду, санаторно-курортного лікування, ремонту будинків і квартир, безоплатного поховання та компенсації витрат на автомобільне паливо.

8. Завдання бюджетної програми

№ з/п	Завдання
1	Забезпечення надання інших, передбачених законодавством, пільг окремим категоріям громадян відповідно до законодавства

9. Напрями використання бюджетних коштів

гривень



№ з/п	Напрями використання бюджетних коштів	Загальний фонд	Спеціальний фонд	Усього
1	2	3	4	5
1	Надання інших пільг окремим категоріям громадян відповідно до законодавства		643 200	643 200
	Усього		643 200	643 200

10. Перелік місцевих / регіональних програм, що виконуються у складі бюджетної програми

гривень

№ з/п	Найменування місцевої / регіональної програми	Загальний фонд	Спеціальний фонд	Усього
1	2	3	4	5
1	Міська цільова програма "Турбота. Назустріч киянам" на 2022-2024 роки"		643 200	643 200
	Усього		643 200	643 200

11. Результативні показники бюджетної програми

№ з/п	Показники	Одиниця виміру	Джерело інформації	Загальний фонд	Спеціальний фонд	Усього
1	2	3	4	5	6	7
1	Надання інших пільг окремим категоріям громадян відповідно до законодавства					
1	затрат					
	обсяг видатків на ремонт будинків і квартир	грн.	Звітність установ		643 200	643 200
2	продукту					
	кількість осіб, які подали заяви на проведення безоплатного капітального ремонту будинків (квартир)	осіб	Звітність установ		5	5
3	ефективності					
	середня вартість ремонту будинків (квартир)	грн.	Розрахунок		128 640	128 640
4	якості					
	частка пільговиків, яким відремонтовано будинки (квартири)	відс.	Розрахунок		100	100

Голова Святошинської районної в місті Києві державної адміністрації

(підпис)

Сергій ПАВЛОВСЬКИЙ

(ініціали/ініціал, прізвище)

ПОГОДЖЕНО:

50001  
Директор Департаменту фінансів виконавчого органу Київської міської ради (Київської міської державної адміністрації)

(підпис)


Володимир РЕПІК

(ініціали/ініціал, прізвище)

Дата погодження

М.П.

14.02.2022



В.о. начальника Фінансового управління Святошинської районної в місті Києві державної адміністрації

(підпис)

Антоніна СОЛОСІЧ

(ініціали/ініціал, прізвище)

(підпис)

**ЗАТВЕРДЖЕНО:**  
**Наказ / розпорядчий документ**  
Розпорядження Святошинської районної в місті  
Києві державної адміністрації  
від 14.02.2022 № 98  
(найменування головного розпорядника коштів місцевого бюджету)

## ПАСПОРТ

### бюджетної програми місцевого бюджету на 2022 рік

- |    |  |  |   |   |                                     |
|----|--|--|---|---|-------------------------------------|
| 1. | <u>4700000</u><br>(код Програмної класифікації видатків та кредитування місцевого бюджету)   | <u>Святошинська районна в місті Києві державна адміністрація</u><br>(найменування головного розпорядника коштів місцевого бюджету) | <u>37395418</u><br>(код за ЄДРПОУ)  |   |                                     |
| 2. | <u>4710000</u><br>(код Програмної класифікації видатків та кредитування місцевого бюджету)   | <u>Святошинська районна в місті Києві державна адміністрація</u><br>(найменування відповідального виконавця)                       | <u>37395418</u><br>(код за ЄДРПОУ)  |   |                                     |
| 3. | <u>4713105</u><br>(код Програмної класифікації видатків та кредитування місцевого бюджету)   | <u>3105</u><br>(код Типової програмної класифікації видатків та кредитування місцевого бюджету)                                    | <u>1010</u><br>(код Функціональної класифікації видатків та кредитування бюджету) | <u>Надання реабілітаційних послуг особам з інвалідністю та дітям з інвалідністю</u><br>(найменування бюджетної програми згідно з Типовою програмною класифікацією видатків та кредитування місцевого бюджету) | <u>26000000000</u><br>(код бюджету) |
| 4. | Обсяг бюджетних призначень/бюджетних асигнувань - 19 667 223 гривень, у тому числі загального фонду - 19 667 223 гривень та спеціального фонду - 0 гривень |  |   |   |                                     |
| 5. | Підстави для виконання бюджетної програми  |  |   |   |                                     |

1. Конституція України.
2. Бюджетний кодекс України.
3. Закон України «Про державний бюджет України на 2021 рік».
4. Закон України від 21.03.1991 р. №875-XII "Про основи соціальної захищеності інвалідів в Україні".
5. Закон України від 17.01.2019 № 2671-VIII "Про соціальні послуги".
6. Наказ Міністерства фінансів України від 26.08.2014 №836 "Про деякі питання запровадження програмно-цільового методу складання та виконання місцевих бюджетів".
7. Наказ Міністерства соціальної політики України від 14.05.2018 №688 "Про затвердження Типового переліку бюджетних програм і результативних показників їх виконання для місцевих бюджетів у галузі "Соціальний захист та соціальне забезпечення".
8. Рішення Київської міської ради від 07 жовтня 2021 № "Про затвердження міської цільової програми "Турбота. Назустріч киянам" 2022-2024 роки".
9. Рішення Київської міської ради від 09.12.2021 року № 3704/3745 "Про бюджет міста Києва на 2022 рік".

6. Цілі державної політики, на досягнення яких спрямована реалізація бюджетної програми

№ з/п	Цілі державної політики
1	Надання соціальних послуг, зокрема стаціонарного догляду, догляду вдома, денного догляду, громадянам похилого віку, інвалідам та дітям-інвалідам в установах соціального обслуговування системи органів праці та соціального захисту населення

7. Мета бюджетної програми

Надання соціальних послуг, зокрема стаціонарного догляду, догляду вдома, денного догляду громадянам похилого віку, особам з інвалідністю, дітям з інвалідністю в установах соціального обслуговування системи органів праці та соціального захисту населення.

8. Завдання бюджетної програми

№ з/п	Завдання
1	Забезпечення діяльності центрів професійної реабілітації осіб з інвалідністю та центрів соціальної реабілітації дітей з інвалідністю сфери органів праці та соціального захисту населення
2	Забезпечення збереження енергоресурсів

9. Напрями використання бюджетних коштів

гривень

№ з/п	Напрями використання бюджетних коштів	Загальний фонд	Спеціальний фонд	Усього
1	2	3	4	5
1	Забезпечення діяльності центрів професійної реабілітації осіб з інвалідністю та центрів соціальної реабілітації дітей з інвалідністю сфери органів праці та соціального захисту населення	18 387 821		18 387 821
2	Забезпечення збереження енергоресурсів	1 279 402		1 279 402
	Усього	19 667 223		19 667 223

10. Перелік місцевих / регіональних програм, що виконуються у складі бюджетної програми

гривень

№ з/п	Найменування місцевої / регіональної програми	Загальний фонд	Спеціальний фонд	Усього
1	2	3	4	5
1	Міська цільова програма "Турбота. Назустріч киянам" на 2022-2024 роки"	19 667 223		19 667 223
	Усього	19 667 223		19 667 223


11. Результативні показники бюджетної програми

№ з/п	Показники	Одиниця виміру	Джерело інформації	Загальний фонд	Спеціальний фонд	Усього
-------	-----------	----------------	--------------------	----------------	------------------	--------

1	2	3	4	5	6	7
<b>1</b>	<b>Забезпечення діяльності центрів професійної реабілітації осіб з інвалідністю та центрів соціальної реабілітації дітей з інвалідністю сфери органів праці та соціального захисту населення</b>					
<b>1</b>	<b>затрат</b>					
	Обсяг витрат	грн.	бюджет	18 387 821		18 387 821
	Обсяг видатків на установи для осіб з інвалідністю	грн.	кошторис	3 039 977		3 039 977
	кількість установ для осіб з інвалідністю	од.	Звітність установ	1		1
	Обсяг видатків на установи для дітей з інвалідністю	грн.	кошторис	15 347 844		15 347 844
	кількість установ для дітей з інвалідністю	од.	Звітність установ	1		1
	кількість штатних одиниць	од.	Звітність установ	91		91
<b>2</b>	<b>продукту</b>					
	кількість осіб з інвалідністю, які отримали реабілітаційні послуги, з них:	осіб	Звітність установ	13		13
	чоловіків, осіб	осіб	Звітність установ	7		7
	жінок, осіб	осіб	Звітність установ	6		6
	кількість дітей з інвалідністю, які отримали реабілітаційні послуги, з них :	осіб	Звітність установ	70		70
	хлопчиків, осіб	осіб	Звітність установ	33		33
	дівчаток, осіб	осіб	Звітність установ	37		37
<b>3</b>	<b>ефективності</b>					
	середні витрати на реабілітацію однієї особи з інвалідністю на рік	грн.	Розрахунок	233 844,38		233 844,38
	середні витрати на реабілітацію однієї дитини з інвалідністю на рік	грн.	Розрахунок	219 254,91		219 254,91
<b>4</b>	<b>якості</b>					
	відсоток охоплення інвалідів реабілітаційними послугами, %;	відс.	Розрахунок	100		100
	відсоток охоплення дітей-інвалідів реабілітаційними послугами, %	відс.	Розрахунок	100		100
<b>2</b>	<b>Забезпечення збереження енергоресурсів</b>					
<b>1</b>	<b>затрат</b>					
	Обсяг видатків на оплату енергоносіїв та комунальних послуг всього	грн.	Звітність установ	1 279 402		1 279 402
	на оплату тепlopостачання	грн.	Звітність установ	1 055 021		1 055 021
	на оплату водопостачання	грн.	Звітність установ	46 893		46 893
	на оплату електроенергії	грн.	Звітність установ	165 488		165 488
	оплата інших енергоносіїв	грн.	Звітність установ	12 000		12 000
	загальна площа приміщень	кв. м.	Звітність установ	2 087,7		2 087,7
	опалювальна площа приміщень	кв. м.	Звітність установ	1 973,2		1 973,2
<b>2</b>	<b>продукту</b>					
	Обсяг споживання енергоресурсів, натуральні одиниці, в тому числі	відс.	Звітність установ			
	тепlopостачання	тис.Гкал	Звітність установ	0,403		0,403
	водопостачання	куб.м.	Звітність установ	1,54		1,54
	електроенергії	тис.кВт.год	Звітність установ	41,372		41,372
<b>3</b>	<b>ефективності</b>					
	Середнє споживання комунальних послуг та енергоносіїв, в тому числі	відс.	Розрахунок			
	тепlopостачання	Гкал на 1 кв.м опал.площі	Розрахунок	0,2		0,2
	водопостачання	куб.м на 1 кв.м заг.площі	Розрахунок	0,74		0,74
	електроенергії	Квт.год на 1 кв.м заг.площі	Розрахунок	19,82		19,82
<b>4</b>	<b>якості</b>					
	Річна економія витрачання енергоресурсів в натуральному виразі	відс.	Розрахунок			
	тепlopостачання	відс.	Розрахунок	1		1
	водопостачання	відс.	Розрахунок	1		1

електроенергії	відс.	Розрахунок	1	1
обсяг річної економії бюдж коштів, отриманої від проведення заходів з енергозбереження, що приводять до збер енергорес.	грн.	Розрахунок	12 674	12 674

Голова Святошинської районної в місті Києві державної адміністрації

  
 \_\_\_\_\_  
 (підпис)

Сергій ПАВЛОВСЬКИЙ

(ініціали/ініціал, прізвище)

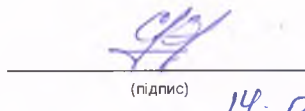
ПОГОДЖЕНО:

Директор Департаменту фінансів виконавчого органу Київської міської ради (Київської міської державної адміністрації)



Дата погодження

М.П.

  
 \_\_\_\_\_  
 (підпис)

14.02.2022

Володимир РЕПІК

(ініціали/ініціал, прізвище)

В.с. начальника Фінансового управління Святошинської районної в місті Києві державної адміністрації

  
 \_\_\_\_\_  
 (підпис)

Антоніна СОЛОСІЧ

(ініціали/ініціал, прізвище)



ЗАТВЕРДЖЕНО

каз Міністерства фінансів України 26 серпня 2014 року №836  
(у редакції наказу Міністерства фінансів України  
від 29 грудня 2018 року № 1209)ЗАТВЕРДЖЕНО:  
Наказ / розпорядчий документРозпорядження Святошинської районної в місті  
Києві державної адміністрації(найменування головного розпорядника коштів місцевого бюджету)  
Від 14 жовтня 2022 № 98  
року

## ПАСПОРТ

## бюджетної програми місцевого бюджету на 2022 рік

1.	<u>4700000</u> (код Програмної класифікації видатків та кредитування місцевого бюджету)	<u>Святошинська районна в місті Києві державна адміністрація</u> (найменування головного розпорядника коштів місцевого бюджету)	<u>37395418</u> (код за ЄДРПОУ)
2.	<u>4710000</u> (код Програмної класифікації видатків та кредитування місцевого бюджету)	<u>Святошинська районна в місті Києві державна адміністрація</u> (найменування відповідального виконавця)	<u>37395418</u> (код за ЄДРПОУ)
3.	<u>4713111</u> (код Програмної класифікації видатків та кредитування місцевого бюджету)	<u>3111</u> (код Типової програмної класифікації видатків та кредитування місцевого бюджету)	<u>1040</u> (код Функціональної класифікації видатків та кредитування бюджету)
		<u>Утримання закладів, що надають соціальні послуги дітям, які опинились у складних життєвих обставинах, підтримка функціонування дитячих будинків сімейного типу та прийомних сімей</u> (найменування бюджетної програми згідно з Типовою програмною класифікацією видатків та кредитування місцевого бюджету)	<u>26000000000</u> (код бюджету)

4. Обсяг бюджетних призначень/бюджетних асигнувань - 54 000 гривень, у тому числі загального фонду - 54 000 гривень та спеціального фонду - 0 гривень

5. Підстави для виконання бюджетної програми

- Конституція України
- Бюджетний кодекс України
- Закон України "Про місцеві державні адміністрації"
- Наказ Міністерства Фінансів України від 26.08.2014 №836 "Про деякі питання запровадження програмно-цільового методу складання та виконання місцевих бюджетів"
- Постанова Кабінету Міністрів України від 26.04.2002 №564 "Про затвердження положення про дитячий будинок сімейного типу"
- Рішення Київської міської ради від 08.07.2021 № 1590/1631 "Про затвердження міської цільової програми "Діти. Сім'я. Столиця на 2022 - 2024 роки"
- Рішення Київської міської ради від 09.12.2021 року № 3704/3745 "Про бюджет міста Києва на 2022 рік"

6. Цілі державної політики, на досягнення яких спрямована реалізація бюджетної програми

№ з/п	Цілі державної політики
1	Забезпечення належних умов для виховання та розвитку дітей-сиріт і дітей, позбавлених батьківського піклування, в дитячих будинках сімейного типу та прийомних сім'ях

7. Мета бюджетної програми

Забезпечення належних умов для виховання та розвитку дітей-сиріт і дітей, позбавлених батьківського піклування, в дитячих будинках сімейного типу та прийомних сім'ях

8. Завдання бюджетної програми

№ з/п	Завдання
1	Надання щорічної додаткової фінансової допомоги дитячим будинкам сімейного типу для вирішення матеріально-побутових проблем

9. Напрями використання бюджетних коштів

гривень

№ з/п	Напрями використання бюджетних коштів	Загальний фонд	Спеціальний фонд	Усього
1	2	3	4	5
1	Надання щорічної додаткової фінансової допомоги дитячим будинкам сімейного типу для вирішення матеріально-побутових проблем	54 000		54 000
	<b>Усього</b>	<b>54 000</b>		<b>54 000</b>

10. Перелік місцевих / регіональних програм, що виконуються у складі бюджетної програми


гривень

№ з/п	Найменування місцевої / регіональної програми	Загальний фонд	Спеціальний фонд	Усього
1	2	3	4	5
1	Міська цільова програма "Діти. Сім'я. Столиця на 2022-2024 роки"	54 000		54 000
	<b>Усього</b>	<b>54 000</b>		<b>54 000</b>

11. Результативні показники бюджетної програми

№ з/п	Показники	Одиниця виміру	Джерело інформації	Загальний фонд	Спеціальний фонд	Усього
1	2	3	4	5	6	7
1	Надання щорічної додаткової фінансової допомоги дитячим будинкам сімейного типу для вирішення матеріально-побутових проблем					
1	затрат					
	Обсяг фінансових ресурсів	грн.	Рішення Київради	54 000		54 000
2	продукту					
	Кількість отримувачів допомоги, дитячі будинки сімейного типу	кільк. сімей	Звітність установ	2		2
3	ефективності					
	Середні витрати на один будинок	грн.	Розрахунок	27 000		27 000
4	якості					
	Відсоток дитячих будинків сімейного типу, які отримали допомогу до загальної кількості	відс.	Розрахунок	100		100

Голова Святошинської районної в місті Києві державної адміністрації

  
(підпис)

Сергій ПАВЛОВСЬКИЙ

(ініціали/ініціал, прізвище)

ПСГОДЖЕНО:

*Воск.* Директор Департаменту фінансів виконавчого органу Київської міської ради (Київської міської державної адміністрації)

  
(підпис)

Володимир РЕПІК

(ініціали/ініціал, прізвище)

Дата погодження

М.П.



19.02.2022

В.о. начальника Фінансового управління Святошинської районної в місті Києві державної адміністрації

  
(підпис)

Антоніна СОЛОСІЧ

(ініціали/ініціал, прізвище)



**ЗАТВЕРДЖЕНО:**  
**Наказ / розпорядчий документ**

Розпорядження Святошинської районної в місті  
 Києві державної адміністрації

(найменування головного розпорядника коштів місцевого бюджету)

від 14 жовтня 2022 № 98  
 року

**ПАСПОРТ**  
**бюджетної програми місцевого бюджету на 2022 рік**

1.	<u>4700000</u> (код Програмної класифікації видатків та кредитування місцевого бюджету)	<u>Святошинська районна в місті Києві державна адміністрація</u> (найменування головного розпорядника коштів місцевого бюджету)	<u>37395418</u> (код за ЄДРПОУ)
2.	<u>4710000</u> (код Програмної класифікації видатків та кредитування місцевого бюджету)	<u>Святошинська районна в місті Києві державна адміністрація</u> (найменування відповідального виконавця)	<u>37395418</u> (код за ЄДРПОУ)
3.	<u>4713121</u> (код Програмної класифікації видатків та кредитування місцевого бюджету)	<u>3121</u> (код Типової програмної класифікації видатків та кредитування місцевого бюджету)	<u>1040</u> (код Функціональної класифікації видатків та кредитування бюджету)
		<b>Утримання та забезпечення діяльності центрів соціальних служб</b> (найменування бюджетної програми згідно з Типовою програмною класифікацією видатків та кредитування місцевого бюджету)	<u>26000000000</u> (код бюджету)

4. Обсяг бюджетних призначень/бюджетних асигнувань - 11 625 122 гривень, у тому числі загального фонду - 11 625 122 гривень та спеціального фонду - 0 гривень

5. Підстави для виконання бюджетної програми

Закон України від 21.06.2001 №2558-III "Про соціальну роботу з сім'ями, дітьми та молоддю"  
 Наказ Міністерства фінансів України від 26.08.2014 № 836 "Про деякі питання запровадження програмно-цільового методу складання та виконання місцевих бюджетів" зі змінами та доповненнями.  
 Закон України від 17.12.2017 №2229- VIII «Про запобігання та протидію домашньому насильству»  
 Постанова КМУ від 1 червня 2020 р. № 479 «Деякі питання діяльності центрів соціальних служб»  
 Рішення Київської міської ради від 08 липня 2021 року № 1590/1631 "Про затвердження міської цільової програми "Діти. Сім'я. Столиця на 2022 - 2024 роки"  
 Рішення Київської міської ради від 09.12.2021 №3704/3745 "Про бюджет міста Києва на 2022 рік"

6. Цілі державної політики, на досягнення яких спрямована реалізація бюджетної програми

№ з/п	Цілі державної політики
1	Здійснення соціальної роботи з вразливими категоріями населення

7. Мета бюджетної програми

Здійснення соціальної роботи з вразливими категоріями населення

8. Завдання бюджетної програми

№ з/п	Завдання
1	Забезпечення збереження енергоресурсів
2	Надання комплексних соціальних послуг сім'ям/особам відповідно до їх потреб з метою подолання складних життєвих обставин

9. Напрями використання бюджетних коштів

гривень



№ з/п	Напрями використання бюджетних коштів	Загальний фонд	Спеціальний фонд	Усього
1	2	3	4	5
1	Забезпечення збереження енергоресурсів	113 320		113 320
2	Надання комплексних соціальних послуг сім'ям/особам відповідно до їх потреб з метою подолання складних життєвих обставин	11 511 802		11 511 802
	Усього	11 625 122		11 625 122

10. Перелік місцевих / регіональних програм, що виконуються у складі бюджетної програми

гривень

№ з/п	Найменування місцевої / регіональної програми	Загальний фонд	Спеціальний фонд	Усього
1	2	3	4	5
1	Міська цільова програма "Діти. Сім'я. Столиця на 2022-2024 роки"	11 625 122		11 625 122
	Усього	11 625 122		11 625 122

11. Результативні показники бюджетної програми

№ з/п	Показники	Одиниця виміру	Джерело інформації	Загальний фонд	Спеціальний фонд	Усього
1	2	3	4	5	6	7
1	Забезпечення збереження енергоресурсів					
1	затрат					
	обсяг видатків на оплату енергоносіїв та комунальних послуг-всього, з них на оплату:	грн.	Звітність установ	113 320		113 320
	теплостачання	грн.	Звітність установ	73 220		73 220
	водопостачання	грн.	Звітність установ	6 100		6 100
	електроенергії	грн.	Звітність установ	34 000		34 000
	опалювальна площа приміщень	м.кв.	Звітність установ	400,93		400,93
	загальна площа приміщень	м.кв.	Звітність установ	400,93		400,93
2	продукту					
	обсяг споживання енергоресурсів, натуральні одиниці, в тому числі:		Звітність установ			
	теплостачання	тис.Гкал	Звітність установ	0,041		0,041
	водопостачання	тис.куб.м	Звітність установ	0,114		0,114
	електроенергії	тис.кВт.год	Звітність установ	7,9		7,9
3	ефективності					
	середнє споживання комунальних послуг та енергоносіїв, в тому числі:					
	теплостачання	Гкал на 1 кв.м опал.площі	Розрахунок	0,1023		0,1023
	водопостачання	куб.м на 1 кв.м заг.площі	Розрахунок	0,2843		0,2843
	електроенергії	Квт.год на 1 кв.м заг.площі	Розрахунок	19,7041		19,7041
4	якості					
	річна економія витрачання енергоресурсів в натуральному виразі:					
	теплостачання	відс.	Розрахунок	1		1
	водопостачання	відс.	Розрахунок	1		1
	електроенергії	відс.	Розрахунок	1		1
	обсяг річної економії бюджетних коштів, отриманої від проведення заходів, що призводять до збереження та економії енергоресурсів (води, тепла, електроенергії тощо) всього,	грн.	Розрахунок	1 133,2		1 133,2
2	Надання комплексних соціальних послуг сім'ям/особам відповідно до їх потреб з метою подолання складних життєвих обставин					
1	затрат					
	кількість центрів соціальних служб	од.	Звітність установ	1		1
	кількість штатних працівників центрів	осіб	Звітність установ	50		50
2	продукту					
	кількість дитячих будинків сімейного типу, прийомних сімей, сімей патронатних вихователів, сімей, які перебувають у складних життєвих обставинах, охоплених соціальним супроводом/супроводженням, од.	од.	Звітність установ	1 750		1 750
	кількість осіб, які отримали соціальні послуги, осіб	од.	Звітність установ	6 000		6 000
3	ефективності					
	середні витрати на здійснення соціального супроводу/супроводження сімей, грн.	грн.	Розрахунок	6 578,17		6 578,17
	середні витрати на надання соціальної послуги відповідно до класифікатора, з них:	грн.	Розрахунок	1 918,63		1 918,63
4	якості					

динаміка кількості осіб, яким надано соціальні послуги (порівняно з минулим роком) %	відс.	Розрахунок	100	100
динаміка кількості сімей, які забезпечені соціальним супроводом/супроводженням %	відс.	Розрахунок	100	100

Голова Святошинської районної в місті Києві державної адміністрації


  
\_\_\_\_\_ (підпис)

Сергій ПАВЛОВСЬКИЙ

\_\_\_\_\_ (ініціали/ініціал, прізвище)

ПОГОДЖЕНО:

Директор Департаменту фінансів виконавчого органу Київської міської ради (Київської міської державної адміністрації)

  
\_\_\_\_\_ (підпис)

Володимир РЕПІК

\_\_\_\_\_ (ініціали/ініціал, прізвище)

14.02.2022

Дата погодження



М.П.

В.о. начальника Фінансового управління Святошинської районної в місті Києві державної адміністрації

  
\_\_\_\_\_ (підпис)

Антоніна СОЛОСІЧ

\_\_\_\_\_ (ініціали/ініціал, прізвище)



**ЗАТВЕРДЖЕНО:**  
**Наказ / розпорядчий документ**  
 Розпорядження Святошинської районної в місті Києві  
 державної адміністрації

(найменування головного розпорядника коштів місцевого бюджету)  
 від 14 лютого 2022 року № 98

**ПАСПОРТ**  
**бюджетної програми місцевого бюджету на 2022 рік**

1.	4700000 <small>(код Програмної класифікації видатків та кредитування місцевого бюджету)</small>	Святошинська районна в місті Києві державна адміністрація <small>(найменування головного розпорядника коштів місцевого бюджету)</small>	37395418 <small>(код за ЄДРПОУ)</small>		
2.	4710000 <small>(код Програмної класифікації видатків та кредитування місцевого бюджету)</small>	Святошинська районна в місті Києві державна адміністрація <small>(найменування відповідального виконавця)</small>	37395418 <small>(код за ЄДРПОУ)</small>		
3.	4713123 <small>(код Програмної класифікації видатків та кредитування місцевого бюджету)</small>	3123 <small>(код Типової програмної класифікації видатків та кредитування місцевого бюджету)</small>	1040 <small>(код Функціональної класифікації видатків та кредитування бюджету)</small>	Заходи державної політики з питань сім'ї <small>(найменування бюджетної програми згідно з Типовою програмною класифікацією видатків та кредитування місцевого бюджету)</small>	26000000000 <small>(код бюджету)</small>

4. Обсяг бюджетних призначень/бюджетних асигнувань - 20 000 гривень, у тому числі загального фонду - 20 000 гривень та спеціального фонду - 0 гривень

5. Підстави для виконання бюджетної програми

Бюджетний кодекс України  
 Закон України "Про місцеві державні адміністрації"  
 Рішення Київської міської ради від 08 липня 2021 року № 1590/1631 "Про затвердження міської цільової програми "Діти. Сім'я. Столиця на 2022 - 2024 роки"  
 Рішення Київської міської ради від 09.12.2021 №3704/3745 "Про бюджет міста Києва на 2022 рік"

6. Цілі державної політики, на досягнення яких спрямована реалізація бюджетної програми

№ з/п	Цілі державної політики
1	Забезпечення реалізації державної політики з питань сім'ї

7. Мета бюджетної програми

Забезпечення реалізації державної політики з питань сім'ї

8. Завдання бюджетної програми

№ з/п	Завдання
1	Проведення регіональних заходів, спрямованих на підтримку сім'ї, демографічний розвиток

9. Напрями використання бюджетних коштів

гривень

№ з/п	Напрями використання бюджетних коштів	Загальний фонд	Спеціальний фонд	Усього
1	2	3	4	5
1	Проведення регіональних заходів, спрямованих на підтримку сім'ї, демографічний розвиток	20 000		20 000
	Усього	20 000		20 000

10. Перелік місцевих / регіональних програм, що виконуються у складі бюджетної програми

гривень


№ з/п	Найменування місцевої / регіональної програми	Загальний фонд	Спеціальний фонд	Усього
1	2	3	4	5

1	Міська цільова програма "Діти. Сім'я. Столиця на 2022-2024 роки"		20 000	20 000
		Усього	20 000	20 000

11. Результативні показники бюджетної програми

№ з/п	Показники	Одиниця виміру	Джерело інформації	Загальний фонд	Спеціальний фонд	Усього
1	2	3	4	5	6	7
1	<b>Проведення регіональних заходів, спрямованих на підтримку сім'ї, демографічний розвиток</b>					
1	<b>продукту</b>					
	кількість регіональних заходів державної політики з питань сім'ї	од.	Звітність установ	2		2
	кількість учасників регіональних заходів державної політики з питань сім'ї	осіб	Звітність установ	225		225
2	<b>ефективності</b>					
	середні витрати на проведення одного регіонального заходу державної політики з питань сім'ї	грн.	Розрахунок	10 000		10 000
	середні витрати на забезпечення участі в регіональних заходах державної політики з питань сім'ї одного учасника	грн.	Розрахунок	88,89	✓	88,89
3	<b>якості</b>					
	динаміка кількості людей, охоплених регіональними заходами державної політики з питань сім'ї, порівняно з минулим роком	відс.	Розрахунок	70		70

Голова Святошинської районної в місті Києві державної адміністрації

  
 \_\_\_\_\_  
 (підпис)

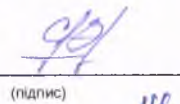
Сергій ПАВЛОВСЬКИЙ

\_\_\_\_\_  
 (ініціали/ініціал, прізвище)

ПОГОДЖЕНО:

306 Директор Департаменту фінансів  
 виконавчого органу Київської міської ради  
 (Київської міської державної адміністрації)



  
 \_\_\_\_\_  
 (підпис)

14.02.2022


Володимир РЕПІК

\_\_\_\_\_  
 (ініціали/ініціал, прізвище)

Дата погодження

М.П.

В.о. начальника Фінансового управління  
 Святошинської районної в місті Києві державної  
 адміністрації

  
 \_\_\_\_\_  
 (підпис)

Антоніна СОЛОСІЧ

\_\_\_\_\_  
 (ініціали/ініціал, прізвище)



**ЗАТВЕРДЖЕНО:**  
**Наказ / розпорядчий документ**  
Розпорядження Святошинської районної в місті  
Києві державної адміністрації  
(найменування головного розпорядника коштів місцевого бюджету)  
від 14 листопада 2022 року № 38

**ПАСПОРТ**  
**бюджетної програми місцевого бюджету на 2022 рік**

- |    |   |   |  |
|----|---|---|--|
| 1. | 4700000<br>(код Програмної класифікації видатків та кредитування місцевого бюджету) | Святошинська районна в місті Києві державна адміністрація<br>(найменування головного розпорядника коштів місцевого бюджету) | 37395412<br>(код за ЄДРПОУ)  |
| 2. | 4710000<br>(код Програмної класифікації видатків та кредитування місцевого бюджету) | Святошинська районна в місті Києві державна адміністрація<br>(найменування відповідального виконавця)                       | 37395413<br>(код за ЄДРПОУ)  |
| 3. | 4713132<br>(код Програмної класифікації видатків та кредитування місцевого бюджету) | 3132<br>(код Типової програмної класифікації видатків та кредитування місцевого бюджету)                                    | 1040<br>(код Функціональної класифікації видатків та кредитування бюджету) |
- Утримання клубів для підлітків за місцем проживання  
(найменування бюджетної програми згідно з Типовою програмною класифікацією видатків та кредитування місцевого бюджету)
- 26000000000  
(код бюджету)
4. Обсяг бюджетних призначень/бюджетних асигнувань - 17 999 112 гривень, у тому числі загального фонду - 16 817 932 гривень та спеціального фонду - 1 181 180 гривень.
5. Підстави для виконання бюджетної програми

Конституція України  
Бюджетний кодекс України  
Закон України від 22.06.2000 № 1841-III "Про позашкільну освіту"  
Закон України від 21.06.2011 № 2558-III "Про соціальну роботу з сім'ями, дітьми та молоддю"  
Постанова Кабінету Міністрів України від 27.08.2004 № 1126 "Про заходи щодо вдосконалення соціальної роботи із сім'ями, дітьми та молоддю"  
Постанова Кабінету Міністрів України від 06.05.2011 № 433 "Про затвердження переліку типів позашкільних навчальних закладів і Положення про позашкільний навчальний заклад"  
Закон України «Про державний бюджет України на 2022 рік»  
Рішення Київської міської ради від 16 грудня 2021 року № 4034/4075 "Про затвердження міської цільової програми "Молодь та спорт столиці" на 2022 - 2024 роки  
Рішення Київської міської ради від 09.12.2021 року № 3704/3745 "Про бюджет міста Києва на 2022 рік".

6. Цілі державної політики, на досягнення яких спрямована реалізація бюджетної програми

№ з/п	Цілі державної політики
1	Забезпечення реалізації політики у молодіжній сфері на регіональному рівні

7. Мета бюджетної програми

Забезпечення реалізації політики у молодіжній сфері на регіональному рівні

8. Завдання бюджетної програми

№ з/п	Завдання
1	Забезпечення організації проведення навчально-виховної, інформаційно-методичної, організаційно-масової, навчально-тренувальної та спортивної роботи з підлітками у позааурочний та позанавчальний час
2	Забезпечення збереження енергоресурсів
3	Придбання обладнання і предметів довгострокового користування

9. Напрями використання бюджетних коштів

гривень

№ з/п	Напрями використання бюджетних коштів	Загальний фонд	Спеціальний фонд	Усього
1	2	3	4	5

1	Забезпечення організації проведення навчально-виховної, інформаційно-методичної, організаційно-масової, навчально-тренувальної та спортивної роботи з підлітками у позаурочний та позанавчальний час	14 674 932	691 400	15 366 332
2	Забезпечення збереження енергоресурсів	2 143 000	200 000	2 343 000
3	Придбання обладнання і предметів довгострокового користування		289 780	289 780
	<b>Усього</b>	<b>16 817 932</b>	<b>1 181 180</b>	<b>17 999 112</b>

Терепік місцевих / регіональних програм, що виконуються у складі бюджетної програми

гривень


№ з/п	Найменування місцевої / регіональної програми	Загальний фонд	Спеціальний фонд	Усього
1	2	3	4	5
1	Комплексна міська цільова програма "Молодь та спорт столиці" на 2022-2024 роки	2 770 412	371 180	3 141 592
	<b>Усього</b>	<b>2 770 412</b>	<b>371 180</b>	<b>3 141 592</b>

Результативні показники бюджетної програми

№ з/п	Показники	Одиниця виміру	Джерело інформації	Загальний фонд	Спеціальний фонд	Усього
1	2	3	4	5	6	7
1	Забезпечення організації проведення навчально-виховної, інформаційно-методичної, організаційно-масової, навчально-тренувальної та спортивної роботи з підлітками у позаурочний та позанавчальний час					
1	затрат					
	кількість клубів за місцем проживання	од.	Звітність установ	22		22
	кількість штатних працівників клубів	осіб	Звітність установ	76	9	85
	з них жінок	осіб	Звітність установ	49	7	56
2	продукту					
	середньорічна кількість дітей та молоді, які відвідують клуби за місцем проживання	осіб	Звітність установ	1 594	456	2 050
	в тому числі: дівчат	осіб	Звітність установ	991	243	1 234
3	ефективності					
	середні витрати на одного відвідувача клубу за місцем проживання	грн.	Розрахунок	9 206	1 516	10 722
	середні витрати на утримання одного клубу	грн.	Розрахунок	667 043	31 427	698 470
4	якості					
	питома вага дітей, які займаються в клубах за місцем проживання від загальної кількості дітей та молоді	відс.	Розрахунок	0,64	1,23	1,87
	в тому числі дівчат	відс.	Розрахунок	0,6	243	243,6
2	Забезпечення збереження енергоресурсів					
1	затрат					
	обсяг видатків на оплату енергоносіїв та комунальних послуг: всього	грн.	Звітність установ	2 143 000	200 000	2 343 000
	обсяг видатків на оплату теплопостачання	грн.	Звітність установ	857 565	120 000	977 565
	обсяг видатків на оплату водопостачання	грн.	Звітність установ	184 497	20 000	204 497
	обсяг видатків на оплату електроенергії	грн.	Звітність установ	1 079 698	60 000	1 139 698
	обсяг видатків на оплату інших енергоносіїв	грн.	Звітність установ	21 240		21 240
	загальна площа приміщень	м.кв.	Звітність установ	4 694,6		4 694,6
	опалювальна площа приміщень	м.кв.	Звітність установ	2 258,35		2 258,35
2	продукту					
	обсяг споживання енергоресурсів: натуральні одиниці, в тому числі:	од.	Звітність установ			
	теплопостачання	тис.Гкал	Звітність установ	0,336		0,336
	водопостачання	тис.куб.м	Звітність установ	5,842		5,842
	електроенергії	тис.кВт.год	Звітність установ	227,051		227,051
3	ефективності					
	середнє споживання комунальних послуг та енергоносіїв: в тому числі:	од.	Розрахунок			
	теплопостачання	Гкал на 1 кв.м опал. площі	Розрахунок	0,149		0,149
	водопостачання	куб.м на 1 кв.м заг. площі	Розрахунок	1,24		1,24
	електроенергії	кВт.год на 1 кв.м заг. площі	Розрахунок	48,364		48,364
4	якості					
	річна економія витрачання енергоресурсів в натуральному виразі:	відс.	Розрахунок			
	теплопостачання	відс.	Розрахунок	1		1
	водопостачання	відс.	Розрахунок	1		1
	електроенергії	відс.	Розрахунок	1		1
	обсяг річної економії бюджетних коштів, отриманої від проведення заходів, що приводять до збереження та економії енергоресурсів (води, тепла, електроенергії тощо) всього	грн.	Розрахунок	21 217,6		21 217,6
3	Придбання обладнання і предметів довгострокового користування					
1	затрат					
	обсяг видатків для придбання обладнання та предметів довгострокового користування (у розрізі їх видів)	грн.	Звітність установ		289 780	289 780
	інше обладнання (предмети)	грн.	Звітність установ		289 780	289 780

<b>2 продукту</b>						
кількість установ (закладів), в яких проведено оновлення матеріально-технічної бази	од.	Звітність установ			1	1
кількість одиниць придбаного обладнання (у розрізі їх видів)	од.	Звітність установ			6	6
інше обладнання (предмети)	од.	Звітність установ			6	6
<b>3 ефективності</b>						
середні витрати на придбання одиниці іншого обладнання (предмету)	грн.	Розрахунок			48 296,67	48 296,67
<b>4 якості</b>						
динаміка кількості установ, в яких здійснено оновлення матеріально-технічної бази, порівняно з минулим роком	відс.	Розрахунок			0,5	0,5

Голова Святошинської районної в місті Києві державної адміністрації

  
 \_\_\_\_\_  
 (підпис)


Сергій ПАВЛОВСЬКИЙ

\_\_\_\_\_ (ініціали/ініціал, прізвище)

ПОГОДЖЕНО:

Директор Департаменту фінансів виконавчого органу Київської міської ради (Київської міської державної адміністрації)



  
 \_\_\_\_\_  
 (підпис)

Володимир РЕПІК

\_\_\_\_\_ (ініціали/ініціал, прізвище)

Дата погодження

М.П.

14.02.2022

В.о. начальника Фінансового управління Святошинської районної в місті Києві державної адміністрації

  
 \_\_\_\_\_  
 (підпис)

Антоніна СОЛОСІЧ

\_\_\_\_\_ (ініціали/ініціал, прізвище)



**ЗАТВЕРДЖЕНО:**  
**Наказ / розпорядчий документ**

Розпорядження Святошинської районної в місті  
Києві державної адміністрації

(найменування головного розпорядника коштів місцевого бюджету)  
від 14 лютого 2022 року № 98

**ПАСПОРТ**  
**бюджетної програми місцевого бюджету на 2022 рік**

- |    |   |  |  |
|----|---|--|--|
| 1. | 4700000<br>(код Програмної класифікації видатків та кредитування місцевого бюджету) | Святошинська районна в місті Києві державна адміністрація<br>(найменування головного розпорядника коштів місцевого бюджету)  | 37395418<br>(код за ЄДРПОУ)  |
| 2. | 4710000<br>(код Програмної класифікації видатків та кредитування місцевого бюджету) | Святошинська районна в місті Києві державна адміністрація<br>(найменування відповідального виконавця)  | 37395418<br>(код за ЄДРПОУ)  |
| 3. | 4713133<br>(код Програмної класифікації видатків та кредитування місцевого бюджету) | 3133<br>(код Типової програмної класифікації видатків та кредитування місцевого бюджету)   | 1040<br>(код Функціональної класифікації видатків та кредитування бюджету) |
|    |   | Інші заходи та заклади молодіжної політики<br>(найменування бюджетної програми згідно з Типовою програмною класифікацією видатків та кредитування місцевого бюджету) | 26000000000<br>(код бюджету)   |
4. Обсяг бюджетних призначень/бюджетних асигнувань - 150 000 гривень, у тому числі загального фонду - 150 000 гривень та спеціального фонду - 0 гривень
5. Підстави для виконання бюджетної програми

Конституція України;  
Бюджетний кодекс України;  
Закон України від 21.06.2011 № 2558-III "Про соціальну роботу з сім'ями, дітьми та молоддю", Закон України від 05.02.1993 № 2998 XII "Про сприяння соціальному становленню та розвитку молоді в Україні",  
Рішення Київської міської ради від 16 грудня 2021 року № 4034/4075 "Про затвердження міської цільової програми "Молодь та спорт столиці" на 2022 - 2024 роки  
Рішення Київської міської ради від 09.12.2021 року № 3704/3745 "Про бюджет міста Києва на 2022 рік".

6. Цілі державної політики, на досягнення яких спрямована реалізація бюджетної програми

№ з/п	Цілі державної політики
1	Забезпечення реалізації політики у молодіжній сфері на регіональному рівні

7. Мета бюджетної програми  
Забезпечення реалізації політики у молодіжній сфері на регіональному рівні

8. Завдання бюджетної програми

№ з/п	Завдання
1	Створення сприятливих умов для соціального становлення та розвитку молоді

9. Напрями використання бюджетних коштів

гривень

№ з/п	Напрями використання бюджетних коштів	Загальний фонд	Спеціальний фонд	Усього
1	2	3	4	5
1	Створення сприятливих умов для соціального становлення та розвитку молоді	150 000		150 000
	<b>Усього</b>	<b>150 000</b>		<b>150 000</b>

10. Перелік місцевих / регіональних програм, що виконуються у складі бюджетної програми

гривень




№ з/п	Найменування місцевої / регіональної програми	Загальний фонд	Спеціальний фонд	Усього
1	2	3	4	5
1	Комплексна міська цільова програма "Молодь та спорт столиці" на 2022-2024 роки	150 000		150 000
	Усього:	150 000		150 000

11. Результативні показники бюджетної програми

№ з/п	Показники	Одиниця виміру	Джерело інформації	Загальний фонд	Спеціальний фонд	Усього
1	2	3	4	5	6	7
1	Створення сприятливих умов для соціального становлення та розвитку молоді					
1	затрат					
	Обсяг видатків на реалізацію регіональних заходів державної політики з питань молоді ( у розрізі напрямів діяльності), культурологічні	грн.	Звітність установ	150 000		150 000
	кількість регіональних заходів державної політики з питань молоді ( у розрізі напрямів діяльності),	од.	Звітність установ	12		12
2	продукту					
	кількість учасників регіональних заходів державної політики (у розрізі напрямів діяльності*)	осіб	Звітність установ	1 500		1 500
	культурологічні	осіб	Звітність установ	1 500		1 500
	кількість жінок, які приймають участь у регіональних заходах з питань молоді	осіб	Звітність установ	957		957
3	ефективності					
	середні витрати на проведення одного регіонального заходу державної політики з питань молоді (у розрізі напрямів діяльності*)	грн.	Розрахунок	12 500		12 500
	культурологічні	грн.	Розрахунок	12 500		12 500
	середні витрати на забезпечення участі в регіональних заходах державної політики з питань молоді одного учасника (у розрізі напрямів діяльності*)	грн.	Розрахунок	100		100
4	якості					
	зменшення кількості молоді, охопленої регіональними заходами державної політики з питань молоді, порівняно з минулим роком, всього	відс.	Розрахунок	42,9		42,9
	з них жінок (дівчат)	відс.	Розрахунок	38,5		38,5

Голова Святошинської районної в місті Києві державної адміністрації


  
(підпис)

Сергій ПАВЛОВСЬКИЙ

(ініціали/ініціал, прізвище)

ПОГОДЖЕНО:

Директор Департаменту фінансів виконавчого органу Київської Міської ради (Київської міської державної адміністрації)

  
(підпис)

Володимир РЕПІК

(ініціали/ініціал, прізвище)

Дата погодження

М.П.



14.02.2022

В.о. начальника Фінансового управління Святошинської районної в місті Києві державної адміністрації



(підпис)

Антоніна СОЛОСІЧ

(ініціали/ініціал, прізвище)



**ЗАТВЕРДЖЕНО:**  
**Наказ / розпорядчий документ**

Розпорядження Святошинської районної в місті  
Києві державної адміністрації

(найменування головного розпорядника коштів місцевого бюджету)

від 14 лютого 2022 року № 98

**ПАСПОРТ**  
**бюджетної програми місцевого бюджету на 2022 рік**

1.	4700000 (код Програмної класифікації видатків та кредитування місцевого бюджету)	Святошинська районна в місті Києві державна адміністрація (найменування головного розпорядника коштів місцевого бюджету)	37395418 (код за ЄДРПОУ)
2.	4710000 (код Програмної класифікації видатків та кредитування місцевого бюджету)	Святошинська районна в місті Києві державна адміністрація (найменування відповідального виконавця)	37395418 (код за ЄДРПОУ)
3.	4713192 (код Програмної класифікації видатків та кредитування місцевого бюджету)	3192 (код Типової програмної класифікації видатків та кредитування місцевого бюджету)	1030 (код Функціональної класифікації видатків та кредитування бюджету)
		Надання фінансової підтримки громадським об'єднанням ветеранів і осіб з інвалідністю, діяльність яких має соціальну спрямованість (найменування бюджетної програми згідно з Типовою програмною класифікацією видатків та кредитування місцевого бюджету)	2600000000 (код бюджету)

4. Обсяг бюджетних призначень/бюджетних асигнувань - 1 466 700 гривень, у тому числі загального фонду - 1 466 700 гривень та спеціального фонду - 0 гривень

5. Підстави для виконання бюджетної програми

- Конституція України.
- Бюджетний кодекс України.
- Закон України від 21.03.1991 № 875-X 11 "Про основи соціальної захищеності інвалідів в Україні".
- Закон України від 22.10.1993 № 3221-X11 "Про статус ветеранів війни, гарантії їх соціального захисту".
- Закон України «Про державний бюджет України на 2022 рік»
- Рішення Київської міської ради від 7 жовтня 2021 року N 2725/2766 "Про затвердження міської цільової програми "Соціальне партнерство" на 2022-2024 роки".
- Рішення Київської міської ради від 09.12.2021 року № 3704/3745 "Про бюджет міста Києва на 2022 рік".

6. Цілі державної політики, на досягнення яких спрямована реалізація бюджетної програми

№ з/п	Цілі державної політики
1	Забезпечення соціального захисту ветеранів війни та праці

7. Мета бюджетної програми

Забезпечення соціального захисту ветеранів війни та праці.

8. Завдання бюджетної програми

№ з/п	Завдання
1	Забезпечення надання фінансової підтримки громадським організаціям ветеранів і осіб з інвалідністю, діяльність яких має соціальну спрямованість

9. Напрями використання бюджетних коштів

гривень

№ з/п	Напрями використання бюджетних коштів	Загальний фонд	Спеціальний фонд	Усього
1	2	3	4	5
1	Забезпечення надання фінансової підтримки громадським організаціям ветеранів і осіб з інвалідністю, діяльність яких має соціальну спрямованість	1 466 700		1 466 700
	<b>Усього</b>	<b>1 466 700</b>		<b>1 466 700</b>

10. Перелік місцевих / регіональних програм, що виконуються у складі бюджетної програми


гривень

№ з/п	Найменування місцевої / регіональної програми	Загальний фонд	Спеціальний фонд	Усього
1	2	3	4	5
1	Міська цільова програма "Соціальне партнерство" на 2022-2024 роки"	1 466 700		1 466 700
	<b>Усього</b>	<b>1 466 700</b>		<b>1 466 700</b>

11. Результативні показники бюджетної програми

№ з/п	Показники	Одиниця виміру	Джерело інформації	Загальний фонд	Спеціальний фонд	Усього
1	2	3	4	5	6	7
1	Забезпечення надання фінансової підтримки громадським організаціям ветеранів і осіб з інвалідністю, діяльність яких має соціальну спрямованість					
1	затрат					
	Обсяг видатків на надання фінансової допомоги (тис. грн.), з них:	грн.	Звітність установ	1 466 700		1 466 700
	організацій, які захищають або представляють інтереси жінок.	грн.	Звітність установ			
2	продукту					
	кількість громадських організацій, од., з них:	од.	Звітність установ	9		9
	організацій, які захищають або представляють інтереси жінок	од.	Звітність установ			
3	ефективності					
	середній розмір фінансової підтримки на одну організацію, тис. грн. з них:	грн.	Звітність установ	162 967		162 967
	організацій, які захищають або представляють інтереси жінок	грн.	Розрахунок			

Голова Святошинської районної в місті Києві державної адміністрації

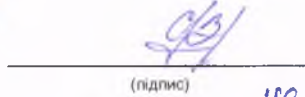
  
(підпис)

Сергій ПАВЛОВСЬКИЙ

(ініціали/ініціал, прізвище)

ПОГОДЖЕНО:

*Заєць* Директор Департаменту фінансів виконавчого органу Київської міської ради (Київської міської державної адміністрації)

  
(підпис)


Володимир РЕПІК

(ініціали/ініціал, прізвище)

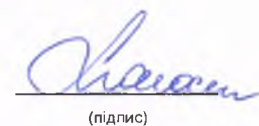
Дата погодження

М.П.

14.02.2022



В.о.начальника Фінансового управління Святошинської районної в місті Києві державної адміністрації

  
(підпис)

Антоніна СОЛОСІЧ

(ініціали/ініціал, прізвище)



**ЗАТВЕРДЖЕНО:**  
**Наказ / розпорядчий документ**  
 Розпорядження Святошинської районної в місті Києві  
 державної адміністрації

(найменування головного розпорядника коштів місцевого  
 бюджету)  
 від 14 лютого 2022 № 98  
 року

**ПАСПОРТ**  
**бюджетної програми місцевого бюджету на 2022 рік**

1.	<b>4700000</b> (код Програмної класифікації видатків та кредитування місцевого бюджету)	<b>Святошинська районна в місті Києві державна адміністрація</b> (найменування головного розпорядника коштів місцевого бюджету)			<b>37395418</b> (код за ЄДРПОУ)
2.	<b>4710000</b> (код Програмної класифікації видатків та кредитування місцевого бюджету)	<b>Святошинська районна в місті Києві державна адміністрація</b> (найменування відповідального виконавця)			<b>37395418</b> (код за ЄДРПОУ)
3.	<b>4713210</b> (код Програмної класифікації видатків та кредитування місцевого бюджету)	<b>3210</b> (код Типової програмної класифікації видатків та кредитування місцевого бюджету)	<b>1050</b> (код Функціональної класифікації видатків та кредитування бюджету)	<b>Організація та проведення громадських робіт</b> (найменування бюджетної програми згідно з Типовою програмною класифікацією видатків та кредитування місцевого бюджету)	<b>26000000000</b> (код бюджету)

4. Обсяг бюджетних призначень/бюджетних асигнувань – 68 000 гривень, у тому числі загального фонду - 68 000 гривень та спеціального фонду - 0 гривень

5. Підстави для виконання бюджетної програми

- Конституція України.
- Бюджетний кодекс України.
- Закон України «Про державний бюджет України на 2022 рік».
- Наказ Міністерства Фінансів України від 26.08.2014 №836 "Про деякі питання запровадження програмно-цільового методу складання та виконання місцевих бюджетів".
- Рішення Київської міської ради від 07.10.2021 №2726/2726 "Про затвердження міської цільової програми "Турбота. Назустріч киянам" на 2022-2024 роки".
- Рішення Київської міської ради від 09.12.2021 року № 3704/3745 "Про бюджет міста Києва на 2022 рік".

6. Цілі державної політики, на досягнення яких спрямована реалізація бюджетної програми

№ з/п	Цілі державної політики
1	Забезпечення організації та проведення громадських робіт

7. Мета бюджетної програми

Забезпечення організації та проведення громадських робіт

8. Завдання бюджетної програми

№ з/п	Завдання
1	Забезпечення організації та проведення робіт

9. Напрями використання бюджетних коштів

гривень

№ з/п	Напрями використання бюджетних коштів	Загальний фонд	Спеціальний фонд	Усього
1	2	3	4	5
1	Забезпечення організації та проведення робіт	68 000		68 000
	Усього	68 000		68 000

10. Перелік місцевих / регіональних програм, що виконуються у складі бюджетної програми


гривень

№ з/п	Найменування місцевої / регіональної програми	Загальний фонд	Спеціальний фонд	Усього
1	2	3	4	5
1	Міська цільова програма "Турбота Назустріч киянам" на 2022-2024 роки"	68 000		68 000
	Усього	68 000		68 000

11. Результативні показники бюджетної програми

№ з/п	Показники	Одиниця виміру	Джерело інформації	Загальний фонд	Спеціальний фонд	Усього
1	2	3	4	5	6	7
1	Забезпечення організації та проведення робіт					
1	затрат					
	Обсяг видатків	грн	бюджет	68 000		68 000
2	продукту					
	кількість працівників, осіб	осіб	Звітність установ	150		150
3	ефективності					
	середні витрати на одного працівника	грн	Розрахунок	453		453
4	якості					
	динаміка залучених осіб, у порівнянні з попереднім роком	відс.	Розрахунок	75		75

Голова Святошинської районної в місті Києві державної адміністрації

  
 \_\_\_\_\_  
 (підпис)


Сергій ПАВЛОВСЬКИЙ

\_\_\_\_\_  
 (ініціали/ініціал, прізвище)

ПОГОДЖЕНО:

3005  
 Директор Департаменту (філія) виконавчого органу Київської міської ради (Київської міської державної адміністрації)



  
 \_\_\_\_\_  
 (підпис)

Володимир РЕПІК

\_\_\_\_\_  
 (ініціали/ініціал, прізвище)

Дата погодження

М.П.

14.02.2022

В.о. начальника Фінансового управління  
 Святошинської районної в місті Києві державної адміністрації

  
 \_\_\_\_\_  
 (підпис)

Антоніна СОЛОСІЧ

\_\_\_\_\_  
 (ініціали/ініціал, прізвище)



ЗАТВЕРДЖЕНО  
каз Міністерства фінансів України 26 серпня 2014 року №836  
(у редакції наказу Міністерства фінансів України  
від 29 грудня 2018 року № 1209)

ЗАТВЕРДЖЕНО:  
Наказ / розпорядчий документ

Розпорядження Святошинської районної в місті  
Києві державної адміністрації  
(найменування головного розпорядника коштів місцевого бюджету)  
від 14 лютого 2022 року № 98

**ПАСПОРТ**  
**бюджетної програми місцевого бюджету на 2022 рік**

1.	<u>4700000</u> (код Програмної класифікації видатків та кредитування місцевого бюджету)	<u>Святошинська районна в місті Києві державна адміністрація</u> (найменування головного розпорядника коштів місцевого бюджету)	<u>37395418</u> (код за ЄДРПОУ)		
2.	<u>4710000</u> (код Програмної класифікації видатків та кредитування місцевого бюджету)	<u>Святошинська районна в місті Києві державна адміністрація</u> (найменування відповідального виконавця)	<u>37395418</u> (код за ЄДРПОУ)		
3.	<u>4713241</u> (код Програмної класифікації видатків та кредитування місцевого бюджету)	<u>3241</u> (код Типової програмної класифікації видатків та кредитування місцевого бюджету)	<u>1090</u> (код Функціональної класифікації видатків та кредитування бюджету)	<u>Забезпечення діяльності інших закладів у сфері соціального захисту і соціального забезпечення</u> (найменування бюджетної програми згідно з Типовою програмною класифікацією видатків та кредитування місцевого бюджету)	<u>26000000000</u> (код бюджету)

4. Обсяг бюджетних призначень/бюджетних асигнувань - 1 486 793 гривень, у тому числі загального фонду - 1 486 793 гривень та спеціального фонду - 0 гривень
5. Підстави для виконання бюджетної програми

Конституція України,  
Бюджетний кодекс України,  
Наказ Міністерства фінансів України від 26.08.2014 №836 "Про деякі питання запровадження програмно-цільового методу складання та виконання місцевих бюджетів",  
Наказ Міністерства соціальної політики України від 14.05.2018 №688 "Про затвердження Типового переліку бюджетних програм і результативних показників їх виконання для місцевих бюджетів у галузі "Соціальний захист та соціальне забезпечення",  
Рішення Київської міської ради від 07.10.2021 №2726/2726 "Про затвердження міської цільової програми "Турбота. Назустріч киянам" на 2022-2024 роки",  
Рішення Київської міської ради від 09.12.2021 року № 3704/3745 "Про бюджет міста Києва на 2022 рік".

6. Цілі державної політики, на досягнення яких спрямована реалізація бюджетної програми

№ з/п	Цілі державної політики
1	Утримання установ та закладів, що надають соціальні послуги іншим вразливим категоріям населення

7. Мета бюджетної програми  
Утримання установ та закладів, що надають соціальні послуги іншим вразливим категоріям населення.

8. Завдання бюджетної програми

№ з/п	Завдання
-------	----------

1	Забезпечення збереження енергоресурсів
2	Надання соціальних послуг іншим вразливим категоріям населення

9. Напрями використання бюджетних коштів

гривень

№ з/п	Напрями використання бюджетних коштів	Загальний фонд	Спеціальний фонд	Усього
1	2	3	4	5
1	Забезпечення збереження енергоресурсів	32 198	✓	32 198
2	Надання соціальних послуг іншим вразливим категоріям населення	1 454 595		1 454 595
	<b>Усього</b>	<b>1 486 793</b>	✓	<b>1 486 793</b>

10. Перелік місцевих / регіональних програм, що виконуються у складі бюджетної програми

гривень


№ з/п	Найменування місцевої / регіональної програми	Загальний фонд	Спеціальний фонд	Усього
1	2	3	4	5
1	Міська цільова програма "Турбота. Назустріч киянам" на 2022-2024 роки"	1 486 793		1 486 793
	<b>Усього</b>	<b>1 486 793</b>		<b>1 486 793</b>

11. Результативні показники бюджетної програми

№ з/п	Показники	Одиниця виміру	Джерело інформації	Загальний фонд	Спеціальний фонд	Усього
1	2	3	4	5	6	7
<b>1</b>	<b>Забезпечення збереження енергоресурсів</b>					
<b>1</b>	<b>затрат</b>					
	Обсяг видатків на оплату енергоносіїв та комунальних послуг всього	грн.	Звітність установ	32 198		32 198
	на оплату тепlopостачання	грн.	Звітність установ	26 180		26 180
	на оплату водопостачання	грн.	Звітність установ	1 218		1 218
	на оплату електроенергії	грн.	Звітність установ	4 800		4 800
	на оплату інших енергоносіїв та ін ком послуг	грн.	Звітність установ			
	загальна площа приміщень	кв. м.	Звітність установ	129,8		129,8
	опалювальна площа приміщень	кв. м.	Звітність установ	129,8		129,8
<b>2</b>	<b>продукту</b>					
	Обсяг споживання енергоресурсів, натуральні одиниці, в тому числі	од.	Звітність установ			
	тепlopостачання	тис.Гкал	Звітність установ	0,01		0,01
	водопостачання	тис.куб.м	Звітність установ	0,04		0,04
	електроенергії	тис.кВт.год	Звітність установ	1,2		1,2
<b>3</b>	<b>ефективності</b>					
	Середнє споживання комунальних послуг та енергоносіїв, в тому числі	од.	Розрахунок			
	тепlopостачання	Гкал на 1 кв.м опал.площі	Розрахунок	0,077		0,077
	водопостачання	куб.м на 1 кв.м заг.площі	Розрахунок	0,31		0,31
	електроенергії	кВт год на 1 кв.м заг.площі	Розрахунок	9,24		9,24
<b>4</b>	<b>якості</b>					
	Річна економія витрачання енергоресурсів в натуральному виразі	відс.	Розрахунок			
	тепlopостачання	відс.	Розрахунок	1		1
	водопостачання	відс.	Розрахунок	1		1
	електроенергії	відс.	Розрахунок	1		1
	обсяг річної економії бюдж.коштів, отриманої від проведення заходів, що приводять до збер.енергорес.	грн.	Розрахунок	322		322
<b>2</b>	<b>Надання соціальних послуг іншим вразливим категоріям населення.</b>					
<b>1</b>	<b>затрат</b>					
	кількість установ, од.	од.	Звітність установ	1		1
	кількість штатних працівників	од.	Звітність установ	9,50		9,50
	кількість штатних одиниць, у тому числі професіоналів, фахівців та робітників, які надають соціальні послуги, од.	од.	Звітність установ	5,00		5,00
<b>2</b>	<b>продукту</b>					
	кількість користувачів послуг, осіб, з них:	осіб	Звітність установ	1 600		1 600
	чоловіків (хлопців), осіб	осіб	Звітність установ	600		600
	жінок (дівчат), осіб	осіб	Звітність установ	1 000		1 000
	кількість відвідувань, од.	од.	Звітність установ	3 500		3 500

3	ефективності				
	середньорічні витрати на 1 користувача послуг	грн	Розрахунок	909	909
4	якості				
	динаміка відвідувань за рік порівняно з попереднім роком	од	Розрахунок	100	100
	динаміка кількості користувачів послуг за рік порівняно з попереднім роком.	од	Розрахунок	100	100
	од.				

Голова Святюшинської районної в місті Києві державної адміністрації

  
\_\_\_\_\_  
(підпис)


Сергій ПАВЛОВСЬКИЙ

\_\_\_\_\_  
(ініціали/ініціал, прізвище)

ПОГОДЖЕНО:

Зоб

Директор Департаменту фінансів виконавчого органу Київської міської ради (Київської міської державної адміністрації)

  
\_\_\_\_\_  
(підпис)

Володимир РЕПІК

\_\_\_\_\_  
(ініціали/ініціал, прізвище)

Дата погодження

19.02.2022



М.П.

В.о. начальника Фінансового управління Святюшинської районної в місті Києві державної адміністрації

  
\_\_\_\_\_  
(підпис)

Антоніна СОЛОСІЧ

\_\_\_\_\_  
(ініціали/ініціал, прізвище)





**ЗАТВЕРДЖЕНО:**  
**Наказ / розпорядчий документ**  
Розпорядження Святошинської районної в місті  
Києві державної адміністрації  
(найменування головного розпорядника коштів місцевого бюджету)  
від 14 лютого 2022 року № 98

### ПАСПОРТ бюджетної програми місцевого бюджету на 2022 рік

1.	4700000 <small>(код Програмної класифікації видатків та кредитування місцевого бюджету)</small>	Святошинська районна в місті Києві державна адміністрація <small>(найменування головного розпорядника коштів місцевого бюджету)</small>	37395418 <small>(код за ЄДРПОУ)</small>
2.	4710000 <small>(код Програмної класифікації видатків та кредитування місцевого бюджету)</small>	Святошинська районна в місті Києві державна адміністрація <small>(найменування відповідального виконавця)</small>	37395418 <small>(код за ЄДРПОУ)</small>
3.	4713242 <small>(код Програмної класифікації видатків та кредитування місцевого бюджету)</small>	3242 <small>(код Типової програмної класифікації видатків та кредитування місцевого бюджету)</small>	1090 <small>(код Функціональної класифікації видатків та кредитування бюджету)</small>
		Інші заходи у сфері соціального захисту і соціального забезпечення <small>(найменування бюджетної програми згідно з Типовою програмною класифікацією видатків та кредитування місцевого бюджету)</small>	2600000000 <small>(код бюджету)</small>

4. Обсяг бюджетних призначень/бюджетних асигнувань - 7 812 219 гривень, у тому числі загального фонду - 7 812 219 гривень та спеціального фонду - 0 гривень

5. Підстави для виконання бюджетної програми

Конституція України,  
Бюджетний кодекс України,  
Наказ Міністерства фінансів України від 26.08.2014 №836 "Про деякі питання запровадження програмно-цільового методу складання та виконання місцевих бюджетів",  
Наказ Міністерства соціальної політики від 19.04.2017 №659 "Про затвердження Типового переліку бюджетних програм і результативних показників їх виконання для місцевих бюджетів у галузі "Соціальний захист та соціальне забезпечення"  
Рішення Київської міської ради від 07.10.2021 №2726/2726 "Про затвердження міської цільової програми "Турбота. Назустріч киянам" на 2022-2024 роки".  
Рішення Київської міської ради від 7 жовтня 2021 року N 2725/2766 "Про затвердження міської цільової програми "Соціальне партнерство" на 2022-2024 роки".  
Рішення Київської міської ради від 09.12.2021 року № 3704/3745 "Про бюджет міста Києва на 2022 рік".

6. Цілі державної політики, на досягнення яких спрямована реалізація бюджетної програми

№ з/п	Цілі державної політики
1	
2	Соціальна допомога та підтримка окремих категорій населення, а також виконання заходів передбачених міськими цільовими програмами соціального захисту

7. Мета бюджетної програми

Соціальна допомога та підтримка окремих категорій населення, а також виконання заходів передбачених міськими цільовими програмами соціального захисту.

8. Завдання бюджетної програми

№ з/п	Завдання
1	Забезпечення надання соціальної допомоги та виконання соціальних заходів

9. Напрями використання бюджетних коштів

гривень

№ з/п	Напрями використання бюджетних коштів	Загальний фонд	Спеціальний фонд	Усього
1	2	3	4	5
1	Забезпечення надання соціальної допомоги та виконання соціальних заходів	7 812 219		7 812 219
	Усього	7 812 219		7 812 219

10. Перелік місцевих / регіональних програм, що виконуються у складі бюджетної програми

гривень

№ з/п	Найменування місцевої / регіональної програми	Загальний фонд	Спеціальний фонд	Усього
1	2	3	4	5
1	Міська цільова програма "Турбота. Назустріч киянам" на 2022-2024 роки"	7 171 800		7 171 800
2	Міська цільова програма "Соціальне партнерство" на 2022-2024 роки"	640 419		640 419
	Усього	7 812 219		7 812 219

11. Результативні показники бюджетної програми

№ з/п	Показники	Одиниця виміру	Джерело інформації	Загальний фонд	Спеціальний фонд	Усього
1	2	3	4	5	6	7
1	Забезпечення надання соціальної допомоги та виконання соціальних заходів					
1	затрат					
	обсяг видатків на фінансову підтримку громадських організацій	грн.	Рішення	103 700		103 700
	обсяг видатків на надання допомоги	грн.	Рішення	5 522 300		5 522 300
	обсяг видатків на проведення заходів	грн.	Рішення	2 186 219		2 186 219
2	продукту					
	кількість заходів	од.	Рішення Київради	13		13
	кількість отримувачів допомоги	од.	Звітність установ	2 822		2 822
	кількість організацій, з них:	од.	мережа	1		1
3	ефективності					
	середні витрати на проведення 1 заходу	грн.	Розрахунок	168 171		168 171
	середні витрати на 1 отримувача	грн.	Розрахунок	1 957		1 957
	середні витрати на 1 організацію, з них:	грн.	Розрахунок	103 700		103 700
4	якості					
	відсоток збільшення (зменшення) витрат на 1 отримувача в порівнянні з минулим періодом	відс.	Розрахунок	73		73
	динаміка обсягу фінансової підтримки в порівнянні з минулим періодом	відс.	Розрахунок	107		107

Голова Святошинської районної в місті Києві державної адміністрації

(підпис)

Сергій ПАВЛОВСЬКИЙ

(ініціали/ініціал, прізвище)

ПОГОДЖЕНО:

Директор Департаменту фінансів виконавчого органу Київської міської ради (Київської міської державної адміністрації)

(підпис)

Володимир РЕПІК

(ініціали/ініціал, прізвище)

Дата погодження

М.П.

14.02.2021

В.о.начальника Фінансового управління Святошинської районної в місті Києві державної адміністрації

(підпис)

Антоніна СОПОСІЧ

(ініціали/ініціал, прізвище)

## ЗАТВЕРДЖЕНО:

## Наказ / розпорядчий документ

Розпорядження Святошинської районної в місті Києві  
державної адміністрації

від 14.02.2022 № 98

(найменування головного розпорядника коштів місцевого бюджету)

ПАСПОРТ  
бюджетної програми місцевого бюджету на 2022 рік

1.	4700000 (код Програмної класифікації видатків та кредитування місцевого бюджету)	Святошинська районна в місті Києві державна адміністрація (найменування головного розпорядника коштів місцевого бюджету)			37395418 (код за ЄДРПОУ)
2.	4710000 (код Програмної класифікації видатків та кредитування місцевого бюджету)	Святошинська районна в місті Києві державна адміністрація (найменування відповідального виконавця)			37395418 (код за ЄДРПОУ)
3.	4714030 (код Програмної класифікації видатків та кредитування місцевого бюджету)	4030 (код Типової програмної класифікації видатків та кредитування місцевого бюджету)	0824 (код Функціональної класифікації видатків та кредитування бюджету)	Забезпечення діяльності бібліотек (найменування бюджетної програми згідно з Типовою програмною класифікацією видатків та кредитування місцевого бюджету)	26000000000 (код бюджету)

4. Обсяг бюджетних призначень/бюджетних асигнувань - 19 656 510 гривень, у тому числі загального фонду - 19 656 510 гривень та спеціального фонду - 0 гривень

5. Підстави для виконання бюджетної програми

Конституція України; Бюджетний Кодекс України;

Закон України "Про культуру" від 14.12.2010 № 2778-VI; Закон України "Про бібліотеки і бібліотечну справу" від 27.01.1995 № 32; Указ Президента України "Про невідкладні заходи щодо розвитку бібліотек України" від 22.03.2000 № 490;

Наказ Міністерства фінансів України "Про деякі питання проведення експерименту із запровадження програмно-цільового методу складання і виконання місцевих бюджетів" від 09.07.2010 № 679;

Рішення київської міської ради від 16.12.2021 №4031/4072 "Про затвердження Комплексної міської цільової програми "Столична культура: 2022-2024роки";

Рішення Київської міської ради від 09.12.2021 № 3704/3745 "Про бюджет міста Києва на 2022 рік"

6. Цілі державної політики, на досягнення яких спрямована реалізація бюджетної програми

№ з/п	Цілі державної політики
1	Забезпечення прав громадян на бібліотечне обслуговування, загальної доступності до інформації та культурних цінностей, що збираються, зберігаються, надаються в тимчасове користування бібліотеками.

7. Мета бюджетної програми

Забезпечення прав громадян на бібліотечне обслуговування, загальної доступності до інформації та культурних цінностей, що збираються, зберігаються, надаються в тимчасове користування бібліотеками.

8. Завдання бюджетної програми

№ з/п	Завдання
1	Забезпечити інформування і задоволення творчих потреб інтересів громадян їх естетичне виховання
2	Здійснення заходів/реалізація проектів з енергозбереження (формується залежно від виду заходу та визначаються у розрізі цих заходів)

9. Напрями використання бюджетних коштів

гривень

№ з/п	Напрями використання бюджетних коштів	Загальний фонд	Спеціальний фонд	Усього
1	2	3	4	5
1	Забезпечення доступності для громадян документів та інформації, створення умов для повного задоволення духовних потреб громадян, сприяння професійному та освітньому розвитку громадян, комплектування та зберігання бібліотечних фондів, їх облік, контроль за виконанням	18 140 210		18 140 210
2	Забезпечення збереження енергоресурсів	1 516 300		1 516 300
	Усього	19 656 510		19 656 510

10. Перелік місцевих / регіональних програм, що виконуються у складі бюджетної програми

гривень

№ з/п	Найменування місцевої / регіональної програми	Загальний фонд	Спеціальний фонд	Усього
1	2	3	4	5
1	Комплекса міська цільова програма "Столична культура: 2022-2024 роки"	200 000		200 000
	Усього	200 000		200 000

11. Результативні показники бюджетної програми

№ з/п	Показники	Одиниця виміру	Джерело інформації	Загальний фонд	Спеціальний фонд	Усього
1	2	3	4	5	6	7
1	Забезпечення доступності для громадян документів та інформації, створення умов для повного задоволення духовних потреб громадян, сприяння професійному та освітньому розвитку громадян, комплектування та зберігання бібліотечних фондів, їх облік, контроль за виконанням					
1	<b>затрат</b>					
	кількість установ (бібліотек)	од.	Звітність установ	10		10
	середнє число окладів (ставок) – всього	од.	Звітність установ	95		95
	видатки на утримання бібліотек (крім комунальних послуг)	грн.	Звітність установ	18 140 210		18 140 210
	кількість бібліотек, що мають сайт	од.	Звітність установ	1		1
2	<b>продукту</b>					
	число читачів	тис. осіб	Звітність установ	34,875		34,875
	бібліотечний фонд	грн.	Звітність установ	3 916 395,00		3 916 395,00
	бібліотечний фонд	тис. од.	Звітність установ	345,748		345,748
	поповнення бібліотечного фонду	грн.	Звітність установ	634 078,00		634 078,00
	поповнення бібліотечного фонду	тис. од.	Звітність установ	10,159		10,159
	списання бібліотечного фонду	тис. од.	Звітність установ	10,136		10,136
	списання бібліотечного фонду	грн.	Звітність установ	38 599,00		38 599,00
	кількість книговидач	од.	Звітність установ	628 500		628 500
	кількість населення району	од.	Статистичні дані	340 607		340 607
3	<b>ефективності</b>					
	кількість книговидач на одного працівника (ставку)	од.	Розрахунок	6 615,79		6 615,79
	середні затрати на обслуговування одного читача	грн.	Розрахунок	520,15		520,15
	середні витрати на придбання одиниці бібліотечного фонду	грн.	Розрахунок	62,42		62,42
	кількість читачів на 1 працівника (ставку)	осіб	Розрахунок	367		367
	забезпеченість комп'ютеризованими робочими місцями з можливістю доступу до мережі Інтернет	од.	Звітність установ	44		44
	кількість звернень до веб-сторінки, інших інформаційних ресурсів бібліотеки в мережі Інтернет	од.	Розрахунок	160 600		160 600
4	<b>якості</b>					
	динаміка бібліотечного фонду в плановому періоді по відношенню до фактичного показника попереднього періоду	відс.	Розрахунок	100		100
	динаміка кількості книговидач в плановому періоді по відношенню до фактичного показника попереднього періоду	відс.	Розрахунок	109,6		109,6
	динаміка забезпеченості комп'ютеризованими робочими місцями з можливістю доступу до мережі Інтернет, в порівнянні з минулим роком	відс.	Розрахунок	100		100
	рівень співвідношення кількості читачів до кількості населення району	відс.	Розрахунок	10,1		10,1
	коефіцієнт оновлюваності бібліотечного фонду	відс.	Розрахунок	2,94		2,94

	коефіцієнт списання бібліотечного фонду	відс.	Розрахунок	2,93	2,93
	частка бібліотек, що мають сайт	відс.	Розрахунок	10	10
<b>2</b>	<b>Забезпечення збереження енергоресурсів</b>				
<b>1</b>	<b>затрат</b>				
	обсяг видатків на оплату енергоносіїв та комунальних послуг всього, з них на оплату:	грн.	Звітність установ	1 516 300	1 516 300
	теплостачання	грн.	Звітність установ	1 151 000	1 151 000
	водопостачання	грн.	Звітність установ	14 400	14 400
	електроенергії	грн.	Звітність установ	238 900	238 900
	природного газу	грн.	Звітність установ	100 000	100 000
	оплата інших енергоносіїв та ін ком послуг	грн.	Звітність установ	12 000	12 000
	загальна площа приміщень	кв. м.	Звітність установ	3 659,1	3 659,1
	опалювальна площа приміщень	кв. м.	Звітність установ	3 659,1	3 659,1
<b>2</b>	<b>продукту</b>				
	обсяг споживання енергоресурсів, натуральні одиниці, в тому числі:	од.	Звітність установ		
	теплостачання	тис.Гкал	Звітність установ	0,459	0,459
	водопостачання	тис.куб.м	Звітність установ	0,472	0,472
	електроенергії	тис.кВт.год	Звітність установ	53,691	53,691
	природного газу	тис.куб.м	Звітність установ	2,5	2,5
<b>3</b>	<b>ефективності</b>				
	середнє споживання комунальних послуг та енергоносіїв в тому числі:	од.	Розрахунок		
	теплостачання	Гкал	Розрахунок	0,125	0,125
	водопостачання	куб.м на 1 кв.м заг.площі	Розрахунок	0,13	0,129
	електроенергії	Квт.год на 1 кв.м заг.площі	Розрахунок	14,67	14,67
	природного газу	тис.куб.м	Розрахунок	0,680	0,68
<b>4</b>	<b>якості</b>				
	річна економія витрачання енергоресурсів в натуральному виразі:	відс.	Розрахунок	1	1
	- теплостачання	відс.	Розрахунок	1	1
	- водопостачання	відс.	Розрахунок	1	1
	- електроенергії	відс.	Розрахунок	1	1
	- природного газу	відс.	Розрахунок	1	1
	обсяг річної економії бюджетних коштів, отриманої від проведення заходів, що приводять до збереження та економії енергоресурсів (води, тепла, електроенергії тощо) всього	грн.	Розрахунок	15 163	15 163

Голова Святошинської районної в місті Києві державної адміністрації

  
(підпис)

Сергій ПАВЛОВСЬКИЙ

(ініціали/ініціал, прізвище)

ПОГОДЖЕНО:

Директор Департаменту фінансів виконавчого органу Київської міської ради (Київської міської державної адміністрації)

Дата погодження

М.П.

  
(підпис)

14. 02. 2022

Володимир РЕПІК

(ініціали/ініціал, прізвище)

В.о. начальника Фінансового управління Святошинської районної в місті Києві державної адміністрації

  
(підпис)

Антоніна СОЛОСІЧ  
(ініціали/ініціал, прізвище)



ЗАТВЕРДЖЕНО:

Наказ / розпорядчий документ

Розпорядження Святошинської районної в місті Києві  
державної адміністраціївід 14.02.2022 № 98

(найменування головного розпорядника коштів місцевого бюджету)

## ПАСПОРТ бюджетної програми місцевого бюджету на 2022 рік

1.	<b>4700000</b> (код Програмної класифікації видатків та кредитування місцевого бюджету)	<b>Святошинська районна в місті Києві державна адміністрація</b> (найменування головного розпорядника коштів місцевого бюджету)			<b>37395418</b> (код за ЄДРПОУ)
2.	<b>4710000</b> (код Програмної класифікації видатків та кредитування місцевого бюджету)	<b>Святошинська районна в місті Києві державна адміністрація</b> (найменування відповідального виконавця)			<b>37395418</b> (код за ЄДРПОУ)
3.	<b>4714060</b> (код Програмної класифікації видатків та кредитування місцевого бюджету)	<b>4060</b> (код Типової програмної класифікації видатків та кредитування місцевого бюджету)	<b>0828</b> (код Функціональної класифікації видатків та кредитування бюджету)	<b>Забезпечення діяльності палаців і будинків культури, клубів, центрів дозвілля та інших клубних закладів</b> (найменування бюджетної програми згідно з Типовою програмною класифікацією видатків та кредитування місцевого бюджету)	<b>26000000000</b> (код бюджету)

4. Обсяг бюджетних призначень/бюджетних асигнувань - 7 334 117 гривень, у тому числі загального фонду - 5 922 800 гривень та спеціального фонду - 1 411 317 гривень

5. Підстави для виконання бюджетної програми

Конституція України; Бюджетний Кодекс України;

Закон України "Про культуру" від 14.12.2010 № 2778-VI;

Указ Президента України "Про невідкладні заходи щодо розвитку бібліотек України" від 22.03.2000 № 490;

Наказ Міністерства фінансів України "Про деякі питання проведення експерименту із запровадження програмно-цільового методу складання і виконання місцевих бюджетів" від 09.07.2010 № 679;

Рішення Київської міської ради від 09.12.2021 № 3704/3745 "Про бюджет міста Києва на 2022 рік"

6. Цілі державної політики, на досягнення яких спрямована реалізація бюджетної програми

№ з/п	Цілі державної політики
1	Надання послуг з організації культурного дозвілля населення

## 7. Мета бюджетної програми

Надання послуг з організації культурного дозвілля населення

## 8. Завдання бюджетної програми

№ з/п	Завдання
1	Забезпечення організації культурного дозвілля населення і зміцнення культурних традицій
2	Забезпечення збереження енергоресурсів

## 9. Напрями використання бюджетних коштів

гривень

№ з/п	Напрями використання бюджетних коштів	Загальний фонд	Спеціальний фонд	Усього
1	2	3	4	5
1	Забезпечення організації культурного дозвілля населення і зміцнення культурних традицій	4 840 200	1 411 317	6 251 517
2	Забезпечення збереження енергоресурсів	1 082 600		1 082 600
	Усього	5 922 800	1 411 317	7 334 117

## 10. Перелік місцевих / регіональних програм, що виконуються у складі бюджетної програми

гривень


№ з/п	Найменування місцевої / регіональної програми	Загальний фонд	Спеціальний фонд	Усього
1	2	3	4	5
1				
		Усього		

## 11. Результативні показники бюджетної програми

№ з/п	Показники	Одиниця виміру	Джерело інформації	Загальний фонд	Спеціальний фонд	Усього
1	2	3	4	5	6	7
1	Забезпечення організації культурного дозвілля населення і зміцнення культурних традицій					
1	затрат					
	кількість установ – всього	од.	Звітність установ	1		1
	у тому числі		мережа	1		1
	будинків культури	од.	Звітність установ	1		1
	кількість гуртків	од.	Звітність установ	13		13
	середнє число окладів (ставок) – всього	од.	Звітність установ	38	14	52
	видатки на утримання клубів (крім комунальних послуг)	грн.	Звітність установ	4 840 200	1 411 317	6 251 517
2	продукту					
	кількість населення району	осіб	Статистичні дані	340 607		340 607
	кількість відвідувачів - всього	осіб	Звітність установ	180 000		180 000
	кількість осіб, які беруть участь у худ. аматорстві	осіб	Звітність установ	32	9	41
	кількість аматорських колективів	од.	Звітність установ	13		13
	надходження від платних послуг	грн.	Звітність установ		1 411 317	1 411 317
3	ефективності					
	кількість відвідувачів на 1 жителя	осіб	Розрахунок	0,53		0,53
	кількість осіб, які беруть участь у худ. аматорстві на 1 жителя	осіб	Розрахунок	0,001	0,001	0,002
	середні витрати на одного відвідувача	грн.	Розрахунок	26,89	7,84	34,73
4	якості					
	динаміка кількості відвідувань на 1 жителя району, в порівнянні з минулим роком	відс.	Розрахунок	100		100
	динаміка відвідувачів у плановому періоді по відношенню до фактичного показника попереднього періоду	відс.	Розрахунок	100		100
	кількість аматорів, які стали переможцями державних та міжнародних конкурсів	осіб	Розрахунок	13		13
2	Забезпечення збереження енергоресурсів					
1	затрат					

	обсяг видатків на оплату енергоносіїв та комунальних послуг всього, з них на оплату:	грн.	Звітність установ	1 082 600		1 082 600
	теплостачання	грн.	Звітність установ	451 400		451 400
	водостачання	грн.	Звітність установ	9 700		9 700
	електроенергії	грн.	Звітність установ	605 600		605 600
	оплата інших енергоносіїв та ін ком послуг	грн.	Звітність установ	15 900		15 900
	загальна площа приміщень	кв. м.	Звітність установ	3 146,1		3 146,1
	опалювальна площа приміщень	кв. м.	Звітність установ	3 146,1		3 146,1
<b>2 продукту</b>						
	теплостачання	тис.Гкал	Звітність установ	0,18		0,18
	водостачання	тис.куб.м	Звітність установ	0,319		0,319
	електроенергії	тис.кВт.год	Звітність установ	136,09		136,09
<b>3 ефективності</b>						
	теплостачання	Гкал	Розрахунок	0,057		0,057
	водостачання	куб.м на 1 кв.м заг.площі	Розрахунок	0,101		0,101
	електроенергії	кВт.год на 1 кв.м заг.площі	Розрахунок	43,257		43,257
<b>4 якості</b>						
	річна економія витрачання енергоресурсів в натуральному виразі:	відс.	Розрахунок	1		1
	- теплостачання	відс.	Розрахунок	1		1
	- водостачання	відс.	Розрахунок	1		1
	- електроенергії	відс.	Розрахунок	1		1
	обсяг річної економії бюджетних коштів, отриманої від проведення заходів, що приводять до збереження	грн.	Розрахунок	10 826		10 826

Голова Святошинської районної в місті Києві державної адміністрації

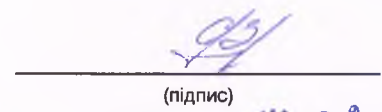
  
 \_\_\_\_\_  
 (підпис)

Сергій ПАВЛОВСЬКИЙ

\_\_\_\_\_ (ініціали/ініціал, прізвище)

ПОГОДЖЕНО:

Директор Департаменту фінансів виконавчого органу Київської міської ради (Київської міської державної адміністрації)

  
 \_\_\_\_\_  
 (підпис)

Володимир РЕПІК

\_\_\_\_\_ (ініціали/ініціал, прізвище)

Дата погодження

14.02.2022



В. о. начальника Фінансового управління Святошинської районної в місті Києві державної адміністрації

  
 \_\_\_\_\_  
 (підпис)

Антоніна СОЛОСІЧ  
 \_\_\_\_\_ (ініціали/ініціал, прізвище)







## ЗАТВЕРДЖЕНО:

## Наказ / розпорядчий документ

Розпорядження Святошинської районної в місті

Києві державної адміністрації

від 14.02.2022 № 98

(найменування головного розпорядника коштів місцевого бюджету)

## ПАСПОРТ

### бюджетної програми місцевого бюджету на 2022 рік

1.	4700000 (код Програмної класифікації видатків та кредитування місцевого бюджету)				Святошинська районна в місті Києві державна адміністрація (найменування головного розпорядника коштів місцевого бюджету)		37395418 (код за ЄДРПОУ)
2.	4710000 (код Програмної класифікації видатків та кредитування місцевого бюджету)				Святошинська районна в місті Києві державна адміністрація (найменування відповідального виконавця)		37395418 (код за ЄДРПОУ)
3.	4714081 (код Програмної класифікації видатків та кредитування місцевого бюджету)	4081 (код Типової програмної класифікації видатків та кредитування місцевого бюджету)	0829 (код Функціональної класифікації видатків та кредитування бюджету)	Забезпечення діяльності інших закладів в галузі культури і мистецтва (найменування бюджетної програми згідно з Типовою програмною класифікацією видатків та кредитування місцевого бюджету)		26000000000 (код бюджету)	

4. Обсяг бюджетних призначень/бюджетних асигнувань - 3 083 800 гривень, у тому числі загального фонду - 3 083 800 гривень та спеціального фонду - 0 гривень

5. Підстави для виконання бюджетної програми

Конституція України

Бюджетний кодекс України

Закон України "Про культуру" від 14.12.2010р. №2778-VI

Наказ Міністерства фінансів України "Про деякі питання проведення експерименту із запровадження програмно-цільового методу складання та виконання місцевих бюджетів" від 9 липня 2010 року №679

Рішення Київської міської ради від 09.12.2021 № 3704/3745 "Про бюджет міста Києва на 2022 рік"

6. Цілі державної політики, на досягнення яких спрямована реалізація бюджетної програми

№ з/п	Цілі державної політики
1	Підтримка та розвиток культурно-освітніх закладів та проведення культурно-мистецьких заходів

7. Мета бюджетної програми

Підтримка та розвиток культурно-освітніх закладів та проведення культурно-мистецьких заходів

8. Завдання бюджетної програми

№ з/п	Завдання
1	Забезпечення фінансування установ культури, контроль за веденням бухгалтерського обліку та звітності
2	Забезпечення збереження енергоресурсів

9. Напрями використання бюджетних коштів

гривень

№ з/п	Напрями використання бюджетних коштів	Загальний фонд	Спеціальний фонд	Усього
1	2	3	4	5
1	Забезпечення фінансування установ культури, контроль за веденням бухгалтерського обліку та звітності	3 040 800		3 040 800
2	Забезпечення збереження енергоресурсів	43 000		43 000
	Усього	3 083 800		3 083 800

10. Перелік місцевих / регіональних програм, що виконуються у складі бюджетної програми

гривень


№ з/п	Найменування місцевої / регіональної програми	Загальний фонд	Спеціальний фонд	Усього
1	2	3	4	5
	Усього			

11. Результативні показники бюджетної програми

№ з/п	Показники	Одиниця виміру	Джерело інформації	Загальний фонд	Спеціальний фонд	Усього
1	2	3	4	5	6	7
1	Забезпечення фінансування установ культури, контроль за веденням бухгалтерського обліку та звітності					
1	затрат					
	кількість централізованих бухгалтерій	од.	Звітність установ	1		1
	середнє число окладів (ставок) – всього	од.	Звітність установ	13,5		13,5
2	продукту					
	кількість установ, що обслуговується	од.	Звітність установ	15		15
3	ефективності					
	кількість установ, які обслуговує 1 штатна одиниця	осіб	Розрахунок	1		1
2	Забезпечення збереження енергоресурсів					
1	затрат					
	обсяг видатків на оплату енергоносіїв та комунальних послуг всього, з них на оплату:	грн.	Звітність установ	43 000		43 000
	теплостачання	грн.	Звітність установ	35 100		35 100
	водопостачання	грн.	Звітність установ	900		900
	електроенергії	грн.	Звітність установ	7 000		7 000
	загальна площа приміщень	кв. м.	Звітність установ	95		95
	опалювальна площа приміщень	кв. м.	Звітність установ	95		95
2	продукту					
	обсяг споживання енергоресурсів, натуральні одиниці, в тому числі:	од.	Звітність установ			
	теплостачання	тис.Гкал	Звітність установ	0,014		0,014
	водопостачання	тис.куб.м	Звітність установ	0,029		0,029
	електроенергії	тис.кВт.год	Звітність установ	1,578		1,578
3	ефективності					
	теплостачання	Гкал	Розрахунок	0,147		0,147
	водопостачання	куб.м на 1 кв.м заг.площі	Розрахунок	0,305		0,305

	електроенергії	Квт. год на 1 кв. м заг. площі	Розрахунок	16,611	16,611
4	якості				
	річна економія витрачання енергоресурсів в натуральному виразі:	відс.	Розрахунок	1	1
	- теплостачання	відс.	Розрахунок	1	1
	- водопостачання	відс.	Розрахунок	1	1
	- електроенергії	відс.	Розрахунок	1	1
	обсяг річної економії бюджетних коштів, отриманої від проведення заходів, що приводять до збереження та економії енергоресурсів (води, тепла, електроенергії тощо) всього	грн.	Розрахунок	430	430

Голова Святошинської районної в місті Києві державної адміністрації


  
 \_\_\_\_\_  
 (підпис)

Сергій ПАВЛОВСЬКИЙ

\_\_\_\_\_  
 (ініціали/ініціал, прізвище)

ПОГОДЖЕНО:

Директор Департаменту фінансів виконавчого органу Київської міської ради (Київської міської державної адміністрації)

  
 \_\_\_\_\_  
 (підпис)

Володимир РЕПІК


\_\_\_\_\_  
 (ініціали/ініціал, прізвище)

Дата погодження


14.02.2022



В.о. начальника Фінансового управління Святошинської районної в місті Києві державної адміністрації

  
 \_\_\_\_\_  
 (підпис)

Антоніна СОЛОСІЧ  
 (ініціали/ініціал, прізвище)



ЗАТВЕРДЖЕНО

каз Міністерства фінансів України 26 серпня 2014 року №836  
(у редакції наказу Міністерства фінансів України  
від 29 грудня 2018 року № 1209)

ЗАТВЕРДЖЕНО:

Наказ / розпорядчий документ

Розпорядження Святошинської районної в місті  
Києві державної адміністраціївід 24.02.2022 № 98  
(найменування головного розпорядника коштів місцевого бюджету)

**ПАСПОРТ**  
**бюджетної програми місцевого бюджету на 2022 рік**

1.	4700000 (код Програмної класифікації видатків та кредитування місцевого бюджету)	Святошинська районна в місті Києві державна адміністрація (найменування головного розпорядника коштів місцевого бюджету)	37395418 (код за ЄДРПОУ)
2.	4710000 (код Програмної класифікації видатків та кредитування місцевого бюджету)	Святошинська районна в місті Києві державна адміністрація (найменування відповідального виконавця)	37395418 (код за ЄДРПОУ)
3.	4714082 (код Програмної класифікації видатків та кредитування місцевого бюджету)	4082 (код Типової програмної класифікації видатків та кредитування місцевого бюджету)	0829 (код Функціональної класифікації видатків та кредитування бюджету)
		Інші заходи в галузі культури і мистецтва (найменування бюджетної програми згідно з Типовою програмною класифікацією видатків та кредитування місцевого бюджету)	26000000000 (код бюджету)

4. Обсяг бюджетних призначень/бюджетних асигнувань - 800 000 гривень, у тому числі загального фонду - 800 000 гривень та спеціального фонду - 0 гривень

5. Підстави для виконання бюджетної програми

Конституція України

Бюджетний кодекс України

Закон України "Про культуру" від 14.12.2010р. №2778-VI

Наказ Міністерства фінансів України "Про деякі питання проведення експерименту із запровадження програмно-цільового методу складання та виконання місцевих бюджетів" від 9 липня 2010 року №679

Рішення київської міської ради від 16.12.2021 №4031/4072 "Про затвердження Комплексної міської цільової програми "Столична культура: 2022-2024роки",

Рішення Київської міської ради від 09.12.2021 № 3704/3745 "Про бюджет міста Києва на 2022 рік"

6. Цілі державної політики, на досягнення яких спрямована реалізація бюджетної програми

№ з/п	Цілі державної політики
1	Інформування і задоволення творчих потреб інтересів громадян їх естетичне виховання, розвиток та збагачення духовного потенціалу

7. Мета бюджетної програми

Інформування і задоволення творчих потреб інтересів громадян їх естетичне виховання, розвиток та збагачення духовного потенціалу

8. Завдання бюджетної програми

№ з/п	Завдання
1	Забезпечити інформування і задоволення творчих потреб інтересів громадян їх естетичне виховання

## 9. Напрями використання бюджетних коштів

гривень

№ з/п	Напрями використання бюджетних коштів	Загальний фонд	Спеціальний фонд	Усього
1	2	3	4	5
1	Забезпечити інформування і задоволення творчих потреб інтересів громадян їх естетичне виховання, розвиток та збагачення духовного потенціалу	800 000		800 000
	Усього	800 000		800 000

## 10. Перелік місцевих / регіональних програм, що виконуються у складі бюджетної програми


гривень

№ з/п	Найменування місцевої / регіональної програми	Загальний фонд	Спеціальний фонд	Усього
1	2	3	4	5
1	Комплекса міська цільова програма "Столична культура: 2022-2024 роки"	800 000		800 000
	Усього	800 000		800 000

## 11. Результативні показники бюджетної програми

№ з/п	Показники	Одиниця виміру	Джерело інформації	Загальний фонд	Спеціальний фонд	Усього
1	2	3	4	5	6	7
1	Забезпечити інформування і задоволення творчих потреб інтересів громадян їх естетичне виховання, розвиток та збагачення духовного потенціалу					
1	затрат					
	видатки загального фонду на проведення культурно-мистецьких заходів	грн.	Звітність установ	800 000		800 000
2	продукту					
	кількість заходів - всього	од.	Звітність установ	8		8
	кількість населення району	осіб	Звітність установ	342 781		342 781
	кількість відвідувачів заходів	осіб	Звітність установ	50 000		50 000
3	ефективності					
	кількість відвідувань заходів на 1 жителя району	од.	Розрахунок	0,146		0,146
	середні витрати на проведення одного заходу - всього	грн.	Розрахунок	100 000		100 000
4	якості					
	динаміка кількості заходів в плановому періоді по відношенню до фактичного показника попереднього періоду	відс.	Розрахунок	100		100
	динаміка відвідувань заходів на 1 жителя району, в порівнянні з минулим роком	відс.	Розрахунок	100,00		100,00

Голова Святошинської районної в місті Києві державної адміністрації

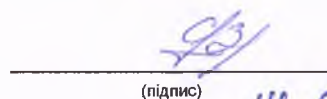
  
(підпис)

Сергій ПАВЛОВСЬКИЙ

(ініціали/ініціал, прізвище)

ПОГОДЖЕНО

Директор Департаменту фінансів виконавчого органу Київської міської ради (Київської міської державної адміністрації)

  
(підпис)

Володимир РЕПІК

(ініціали/ініціал, прізвище)

Дата погодження

14.02.2022

В.о. начальника Фінансового управління Святошинської районної в місті Києві державної адміністрації

  
(підпис)

Антоніна СОЛОСЬКА  
(ініціали/ініціал, прізвище)

ЗАТВЕРДЖЕНО

каз Міністерства фінансів України 26 серпня 2014 року №836  
(у редакції наказу Міністерства фінансів України  
від 29 грудня 2018 року № 1209)

ЗАТВЕРДЖЕНО:

Наказ / розпорядчий документ

Розпорядження Святошинської районної в місті  
Києві державної адміністраціївід 14.02.2022 № 98

(найменування головного розпорядника коштів місцевого бюджету)

## ПАСПОРТ

## бюджетної програми місцевого бюджету на 2022 рік

1.	<u>4700000</u> (код Програмної класифікації видатків та кредитування місцевого бюджету)	<u>Святошинська районна в місті Києві державна адміністрація</u> (найменування головного розпорядника коштів місцевого бюджету)			<u>37395418</u> (код за ЄДРПОУ)
2.	<u>4710000</u> (код Програмної класифікації видатків та кредитування місцевого бюджету)	<u>Святошинська районна в місті Києві державна адміністрація</u> (найменування відповідального виконавця)			<u>37395418</u> (код за ЄДРПОУ)
3.	<u>4715031</u> (код Програмної класифікації видатків та кредитування місцевого бюджету)	<u>5031</u> (код Типової програмної класифікації видатків та кредитування місцевого бюджету)	<u>0810</u> (код Функціональної класифікації видатків та кредитування бюджету)	<u>Утримання та навчально-тренувальна робота комунальних дитячо-юнацьких спортивних шкіл</u> (найменування бюджетної програми згідно з Типовою програмною класифікацією видатків та кредитування місцевого бюджету)	<u>26000000000</u> (код бюджету)

4. Обсяг бюджетних призначень/бюджетних асигнувань - 42 996 935 гривень, у тому числі загального фонду - 40 757 069 гривень та спеціального фонду - 2 239 866 гривень

5. Підстави для виконання бюджетної програми

Конституція України;

Бюджетний Кодекс України;

Закон України "Про фізичну культуру і спорт" від 24.12.1993 №3808-XII;

Наказ Міністерства фінансів України від 26.08.2014 № 836 "Про деякі питання запровадження програмно-цільового методу складання та виконання місцевих бюджетів";

Рішення Київської міської ради від 16.12.2021 № 4034/4075 Про затвердження комплексної міської цільової програми «Молодь та спорт столиці» на 2022-2024 роки

Рішення Київської міської ради від 09.12.2021 № 3704/3745 "Про бюджет міста Києва на 2022 рік"

6. Цілі державної політики, на досягнення яких спрямована реалізація бюджетної програми

№ з/п

Цілі державної політики

1	Забезпечення підготовки спортсменів резервного спорту та спорту вищих досягнень та участі спортсменів у відповідних змаганнях, розвитку здібностей вихованців дитячо-юнацьких спортивних шкіл в обраному виді спорту, створення умов для фізичного розвитку, повноцінного оздоровлення, змістовного відпочинку і дозвілля дітей, збереження та підтримка в належному технічному стані існуючої мережі комунальних спортивних споруд та спортивних споруд громадських організацій фізкультурно-спортивної спрямованості, забезпечення їх ефективного використання для проведення спортивних заходів
---	--

#### 7. Мета бюджетної програми

Забезпечення розвитку здібностей вихованців дитячо-юнацьких спортивних шкіл в обраному виді спорту, створення умов для фізичного розвитку, повноцінного оздоровлення, змістового відпочинку і дозвілля дітей

#### 8. Завдання бюджетної програми

№ з/п	Завдання
1	Підготовка спортивного резерву та підвищення рівня фізичної підготовленості дітей дитячо-юнацькими спортивними школами
2	Забезпечення збереження енергоресурсів
3	Проведення капітального ремонту закладів фізичної культури і спорту

#### 9. Напрями використання бюджетних коштів

гривень

№ з/п	Напрями використання бюджетних коштів	Загальний фонд	Спеціальний фонд	Усього
1	2	3	4	5
1	Підготовка спортивного резерву та підвищення рівня фізичної підготовленості дітей дитячо-юнацькими спортивними школами	36 657 169	649 045	37 306 214
2	Забезпечення збереження енергоресурсів	4 099 900	488 500	4 588 400
3	Проведення капітального ремонту закладів фізичної культури і спорту		1 102 321	1 102 321
	<b>Усього</b>	<b>40 757 069</b>	<b>2 239 866</b>	<b>42 996 935</b>

#### 10. Перелік місцевих / регіональних програм, що виконуються у складі бюджетної програми

гривень

№ з/п	Найменування місцевої / регіональної програми	Загальний фонд	Спеціальний фонд	Усього
1	2	3	4	5
1	Комплексна міська цільова програма "Молодь та спорт столиці" на 2022-2024 роки	6 833 981	649 045	7 483 026
	<b>Усього</b>	<b>6 833 981</b>	<b>649 045</b>	<b>7 483 026</b>

#### 11. Результативні показники бюджетної програми

№ з/п	Показники	Одиниця виміру	Джерело інформації	Загальний фонд	Спеціальний фонд	Усього
1	2	3	4	5	6	7
1	Підготовка спортивного резерву та підвищення рівня фізичної підготовленості дітей дитячо-юнацькими спортивними школами					
1	затрат					
	1. Кількість комунальних дитячо-юнацьких спортивних шкіл в розрізі їх видів, видатки на утримання яких здійснюються з бюджету, всього, у тому числі:	од.	Звітність установ	4		4
	кількість дитячо-юнацьких спортивних шкіл та комплексних дитячо-юнацьких спортивних шкіл (далі - ДЮСШ, КДЮСШ)	од.	Звітність установ	4		4
	Кількість штатних працівників комунальних дитячо-юнацьких спортивних шкіл, видатки на утримання яких здійснюються з бюджету, у розрізі їх видів, всього з них жінки	осіб	Звітність установ	168,75		168,75
	у тому числі тренерів	осіб	Звітність установ	71		71
	з них жінки	осіб	Звітність установ	106,75		106,75
	кількість штатних працівників ДЮСШ, КДЮСШ	осіб	Звітність установ	39		39
	з них жінки	осіб	Звітність установ	168,75		168,75
	у тому числі тренерів	осіб	Звітність установ	71		71
	з них жінки	осіб	Звітність установ	106,75		106,75
		осіб	Звітність установ	39		39
	Обсяг витрат на придбання малоцінного спортивного обладнання та інвентарю комунальних дитячо-юнацьких спортивних шкіл в розрізі їх видів, видатки на утримання яких здійснюються з бюджету, всього, у тому числі:	грн.	Звітність установ	1 205 266	19 500	1 224 766


	обсяг витратів на придбання малоцінного спортивного обладнання та інвентарю для ДЮСШ, КДЮСШ	грн.	Звітність установ	1 205 266	19 500	1 224 766
	Обсяг витрат на навчально-тренувальну роботу у комунальних дитячо-юнацьких спортивних школах, видатки на утримання яких здійснюються з бюджету, у розрізі їх видів , всього, у тому числі:	грн.	Звітність установ	36 657 169	649 045	37 306 214
	обсяг витрат на навчально-тренувальну роботу ДЮСШ, КДЮСШ	грн.	Звітність установ	36 657 169	649 045	37 306 214
	Обсяг витрат на забезпечення участі учнів комунальних дитячо-юнацьких спортивних шкіл, видатки на утримання яких здійснюються з бюджету, у розрізі їх видів, у регіональних спортивних змаганнях, всього, у тому числі:	грн.	Звітність установ	2 836 838	410 000	3 246 838
	обсяг витрат на забезпечення участі учнів ДЮСШ, КДЮСШ у регіональних спортивних змаганнях	грн.	Звітність установ	2 836 838	410 000	3 246 838
<b>2 продукту</b>						
	Середньорічна кількість учнів комунальних дитячо-юнацьких спортивних шкіл, видатки на утримання яких здійснюються з бюджету, у розрізі їх видів , всього, у тому числі:	осіб	Звітність установ	2 274		2 274
	з них дівчата	осіб	Звітність установ	671		671
	середньорічна кількість учнів ДЮСШ, КДЮСШ	осіб	Звітність установ	2 274		2 274
	з них дівчата	осіб	Звітність установ	671		671
	Кількість учнів комунальних дитячо-юнацьких спортивних шкіл, видатки на утримання яких здійснюються з бюджету, у розрізі їх видів, що взяли участь у регіональних спортивних змаганнях, всього, у тому числі:	осіб	Звітність установ	1 555		1 555
	кількість учнів ДЮСШ, КДЮСШ що взяли участь у регіональних спортивних змаганнях	осіб	Звітність установ	1 555		1 555
	Кількість придбаного малоцінного спортивного обладнання та інвентарю для комунальних дитячо-юнацьких спортивних шкіл, видатки на утримання яких здійснюються з бюджету, у розрізі їх видів, всього, у тому числі:	од.	Звітність установ	1 200	1	1 201
	кількість придбаного малоцінного спортивного обладнання та інвентарю для ДЮСШ, КДЮСШ	од.	Звітність установ	1 200	1	1 201
<b>3 ефективності</b>						
	Середні витрати на навчально-тренувальну роботу у комунальних дитячо-юнацьких спортивних школах, видатки на утримання яких здійснюються з бюджету, у розрізі їх видів , у розрахунку на одного учня, у тому числі:	грн.	Розрахунок	16 120,13	285,42	16 405,55
	середні витрати на навчально-тренувальну роботу у ДЮСШ , КДЮСШ у розрахунку на одного учня	грн.	Розрахунок	16 120,13	285,42	16 405,55
	Середні витрати на забезпечення участі одного учня комунальних дитячо-юнацьких спортивних шкіл, видатки на утримання яких здійснюються з бюджету, у розрізі їх видів, у регіональних спортивних змаганнях, у тому числі:	грн.	Розрахунок	1 824,33	263,67	2 088
	середні витрати на забезпечення участі одного учня ДЮСШ, КДЮСШ у регіональних спортивних змаганнях	грн.	Розрахунок	1 824,33	263,67	2 088
	Середня вартість одиниці придбаного малоцінного спортивного обладнання та інвентарю для комунальних дитячо-юнацьких спортивних шкіл, видатки на утримання яких здійснюються з бюджету, у розрізі їх видів , у тому числі	грн.	Розрахунок	1 004,38	19 500	1 019,79
	середня вартість одиниці придбаного малоцінного спортивного обладнання та інвентарю для ДЮСШ, КДЮСШ	грн.	Розрахунок	1 004,308	19 500	1 019,79
<b>4 якості</b>						
	Кількість підготовлених у комунальних дитячо-юнацьких спортивних школах, видатки на утримання яких здійснюються з бюджету, у розрізі їх видів , майстрів спорту України / кандидатів у майстри спорту України, всього, у тому числі:	осіб	Розрахунок	50		50
	кількість підготовлених у ДЮСШ, КДЮСШ майстрів спорту України / кандидатів у майстри спорту України	осіб	Розрахунок	50		50
	Кількість учнів комунальних дитячо-юнацьких спортивних шкіл, видатки на утримання яких здійснюються з бюджету, у розрізі їх видів , які здобули призові місця в регіональних спортивних змаганнях, всього, у тому числі:	осіб	Розрахунок	562		562
	кількість учнів комунальних ДЮСШ, КДЮСШ які здобули призові місця в регіональних спортивних змаганнях	осіб	Розрахунок	562		562



	Динаміка кількості учнів комунальних дитячо-юнацьких спортивних шкіл, видатки на утримання яких здійснюються з бюджету, у розрізі їх видів, порівняно з минулим роком, у тому числі:	відс.	Розрахунок	92,67		92,67
	динаміка кількості учнів ДЮСШ, КДЮСШ порівняно з минулим роком	відс.	Розрахунок	92,67		92,67
	Відсоток охоплення послугами спортивних шкіл дівчат	відс.	Розрахунок	29,51		29,51
	Рівень охоплення бюджетною послугою в сфері підготовки дітей дитячо-юнацькими спортивними школами	відс.	Розрахунок	0,434		0,434
	Рівень забезпеченості малоцінним спортивним обладнанням та інвентарем	відс.	Розрахунок	41		41
	Коефіцієнт забезпеченості власними спортивними спорудами	відс.	Розрахунок	75		75
<b>2 Забезпечення збереження енергоресурсів</b>						
<b>1 затрат</b>						
	обсяг видатків на оплату енергоносіїв та комунальних послуг, всього	грн.	Звітність установ	4 099 900	488 500	4 588 400
	теплостачання	грн.	Звітність установ	2 874 790	300 000	3 174 790
	водопостачання,	грн.	Звітність установ	275 557	30 000	305 557
	електроенергії,	грн.	Звітність установ	921 751	158 500	1 080 251
	оплата інших енергоносіїв та ін ком послуг	грн.	Звітність установ	27 802		27 802
	загальна площа приміщень,	кв. м.	Звітність установ	22 952,3		22 952,3
	опалювальна площа приміщень	кв. м.	Звітність установ	22 030,2		22 030,2
<b>2 продукту</b>						
	теплостачання	тис.Гкал	Звітність установ	1,29		1,29
	водопостачання	тис.куб.м	Звітність установ	10,042		10,042
	електроенергії	тис.кВт.год	Звітність установ	225,432		225,432
<b>3 ефективності</b>						
	теплостачання	Гкал на 1 кв.м опал.площі	Розрахунок	0,059		0,059
	водопостачання	куб.м на 1 кв.м заг.площі	Розрахунок	0,4375		0,4375
	електроенергії	Квт.год на 1 кв.м заг.площі	Розрахунок	9,820		9,820
<b>4 якості</b>						
	- теплостачання	відс.	Розрахунок	1		1
	- водопостачання	відс.	Розрахунок	1		1
	- електроенергії	відс.	Розрахунок	1		1
	обсяг річної економії бюджетних коштів, отриманої від проведення заходів, що приводять до збереження та економії енергоресурсів (води, тепла, електроенергії тощо). всього	грн.	Розрахунок	40 999		40 999
	відсоток погашення кредиторської заборгованості за спожиті енергоносії та комунальні послуги, що склалася на початок року	відс.	Розрахунок			
<b>3 Проведення капітального ремонту закладів фізичної культури і спорту</b>						
<b>1 затрат</b>						
	обсяг видатків на капітальний ремонт закладів фізичної культури і спорту, з них:	грн.	Звітність установ		1 102 321	1 102 321
	капітальний ремонт приміщень	грн.	Звітність установ		1 102 321	1 102 321
	кількість закладів, які потребують капітального ремонту	од.	Звітність установ		1	1
	площа , яка потребує проведення капітального ремонту, з них:	м.кв.	Звітність установ		321	321
	капітального ремонту приміщень	м.кв.	Звітність установ		321	321
<b>2 продукту</b>						
	площа , на якій планується проведення капітального ремонту, з них:	м.кв.	Звітність установ		321	321
	кількість закладів, в яких планується провести капітальний ремонт	од.	Звітність установ		1	1
<b>3 ефективності</b>						
	середні витрати на проведення капітального ремонту приміщень 1 кв. м. площі	грн.	Розрахунок		3 434,02	3 434,02

4	якості								
	відсоток площі, на якій проведено капремонт, до площі, що потребує ремонту	відс.	Розрахунок					100	100

Голова Святошинської районної в місті Києві державної адміністрації


  
 \_\_\_\_\_  
 (підпис)

Сергій ПАВЛОВСЬКИЙ

\_\_\_\_\_ (ініціали/ініціал, прізвище)

ПОГОДЖЕНО:

Директор Департаменту фінансів виконавчого органу Київської міської ради (Київської міської державної адміністрації)

  
 \_\_\_\_\_  
 (підпис)

Володимир РЕПІК

\_\_\_\_\_ (ініціали/ініціал, прізвище)

14.02.2022

Дата погодження

М.П.



В.о. начальника Фінансового управління Святошинської районної в місті Києві державної адміністрації

  
 \_\_\_\_\_  
 (підпис)

Антоніна СОЛОСІЧ

\_\_\_\_\_ (ініціали/ініціал, прізвище)



ЗАТВЕРДЖЕНО

каз Міністерства фінансів України 26 серпня 2014 року №836  
(у редакції наказу Міністерства фінансів України  
від 29 грудня 2018 року № 1209)

ЗАТВЕРДЖЕНО:

Наказ / розпорядчий документ

Розпорядження Святошинської районної в місті Києві  
державної адміністраціївід 14.02.2022 № 98  
(найменування головного розпорядника коштів місцевого бюджету)

## ПАСПОРТ бюджетної програми місцевого бюджету на 2022 рік

1.	4700000 (код Програмної класифікації видатків та кредитування місцевого бюджету)	Святошинська районна в місті Києві державна адміністрація (найменування головного розпорядника коштів місцевого бюджету)	37395418 (код за ЄДРПОУ)
2.	4710000 (код Програмної класифікації видатків та кредитування місцевого бюджету)	Святошинська районна в місті Києві державна адміністрація (найменування відповідального виконавця)	37395418 (код за ЄДРПОУ)
3.	4715061 (код Програмної класифікації видатків та кредитування місцевого бюджету)	5061 (код Типової програмної класифікації видатків та кредитування місцевого бюджету)	0810 (код Функціональної класифікації видатків та кредитування бюджету)
		Забезпечення діяльності місцевих центрів фізичного здоров'я населення "Спорт для всіх" та проведення фізкультурно-масових заходів серед населення регіону (найменування бюджетної програми згідно з Типовою програмною класифікацією видатків та кредитування місцевого бюджету)	26000000000 (код бюджету)

4. Обсяг бюджетних призначень/бюджетних асигнувань - 100 000 гривень, у тому числі загального фонду - 100 000 гривень та спеціального фонду - 0 гривень

5. Підстави для виконання бюджетної програми

Конституція України;

Бюджетний Кодекс України;

Закон України "Про фізичну культуру і спорту" від 24.12.1993 №3808-XII;

Наказ Міністерства фінансів України від 26.08.2014 № 836 "Про деякі питання запровадження програмно-цільового методу складання та виконання місцевих бюджетів";

Рішення Київської міської ради від 16.12.2021 № 4034/4075 Про затвердження комплексної міської цільової програми «Молодь та спорт столиці» на 2022-2024 роки

Рішення Київської міської ради від 09.12.2021 № 3704/3745 "Про бюджет міста Києва на 2022 рік"

6. Цілі державної політики, на досягнення яких спрямована реалізація бюджетної програми

№ з/п	Цілі державної політики
1	Здійснення фізкультурно-масової роботи серед населення, підтримка спорту вищих досягнень та заходи з регіонального розвитку фізичної культури та спорту

7. Мета бюджетної програми

Здійснення фізкультурно-масової роботи серед населення, підтримка спорту вищих досягнень та заходи з регіонального розвитку фізичної культури та спорту

8. Завдання бюджетної програми

№ з/п	Завдання
1	Залучення широких верств населення до занять фізичною культурою

9. Напрями використання бюджетних коштів

гривень

№ з/п	Напрями використання бюджетних коштів	Загальний фонд	Спеціальний фонд	Усього
1	2	3	4	5
1	Залучення широких верств населення до занять фізичною культурою	100 000		100 000
	Усього	100 000		100 000

10. Перелік місцевих / регіональних програм, що виконуються у складі бюджетної програми


гривень

№ з/п	Найменування місцевої / регіональної програми	Загальний фонд	Спеціальний фонд	Усього
1	2	3	4	5
1	Комплексна міська цільова програма "Молодь та спорт столиці" на 2022-2024 роки	100 000		100 000
	Усього	100 000		100 000

11. Результативні показники бюджетної програми

№ з/п	Показники	Одиниця виміру	Джерело інформації	Загальний фонд	Спеціальний фонд	Усього
1	2	3	4	5	6	7
1	Залучення широких верств населення до занять фізичною культурою					
1	затрат					
	кількість фізкультурно-масових заходів для населення	од.	Звітність установ	10		10
	витрати на проведення спортивно-масових заходів для населення	грн.	Звітність установ	100 000		100 000
2	продукту					
	кількість учасників фізкультурно-масових заходів для населення	од.	Звітність установ	1 100		1 100
3	ефективності					
	Середні витрати на проведення одного фізкультурно-масового заходу для населення	грн.	Розрахунок	10 000		10 000
	Середні витрати на одного учасника фізкультурно-масового заходу для населення	грн.	Розрахунок	91		91
4	якості					
	динаміка кількості учасників фізкультурно-масових заходів, для населення порівняно з попереднім роком	відс.	Розрахунок	88		88
	динаміка кількості фізкультурно-масових заходів для населення порівняно з попереднім роком	відс.	Розрахунок	40		40

Голова Святошинської районної в місті Києві державної адміністрації

  
(підпис)


Сергій ПАВЛОВСЬКИЙ

(ініціали/ініціал, прізвище)

ПОГОДЖЕНО:

Директор Департаменту фінансів виконавчого органу Київської міської ради (Київської міської державної адміністрації)



  
(підпис)

Володимир РЕПІК

(ініціали/ініціал, прізвище)

Дата погодження

М.П.

14.02.2022

В.о. начальника Фінансового управління Святошинської районної в місті Києві державної адміністрації

  
(підпис) Антоніна СОЛОСІЧ (ініціали/ініціал, прізвище)



ЗАТВЕРДЖЕНО:  
Наказ / розпорядчий документ

Розпорядження Святошинської районної в місті  
Києві державної адміністрації  
(найменування головного розпорядника коштів місцевого бюджету)

Від 14 листопада 2022 року № 98

ПАСПОРТ  
бюджетної програми місцевого бюджету на 2022 рік

1.	<u>4700000</u> (код Програмної класифікації видатків та кредитування місцевого бюджету)	<u>Святошинська районна в місті Києві державна адміністрація</u> (найменування головного розпорядника коштів місцевого бюджету)	<u>37395418</u> (код за ЄДРПОУ)
2.	<u>4710000</u> (код Програмної класифікації видатків та кредитування місцевого бюджету)	<u>Святошинська районна в місті Києві державна адміністрація</u> (найменування відповідального виконавця)	<u>37395418</u> (код за ЄДРПОУ)

3.	<u>4716083</u> (код Програмної класифікації видатків та кредитування місцевого бюджету)	<u>6083</u> (код Типової програмної класифікації видатків та кредитування місцевого бюджету)	<u>0610</u> (код Функціональної класифікації видатків та кредитування бюджету)	<u>Проектні, будівельно-ремонтні роботи, придбання житла та приміщень для розвитку сімейних та інших форм виховання, наближених до сімейних, та забезпечення житлом дітей-сиріт, дітей, позбавлених батьківського піклування, осіб з їх числа</u> (найменування бюджетної програми згідно з Типовою програмною класифікацією видатків та кредитування місцевого бюджету)	<u>26000000000</u> (код бюджету)
----	--	---	---	---	-------------------------------------

4. Обсяг бюджетних призначень/бюджетних асигнувань - 921 274 гривень, у тому числі загального фонду - 0 гривень та спеціального фонду - 921 274 гривень

5. Підстави для виконання бюджетної програми

- Конституція України,
- Бюджетний кодекс України,
- Закон України «Про державний бюджет України на 2022 рік».
- Рішення Київської міської ради від 09.12.2021 року № 3704/3745 "Про бюджет міста Києва на 2022 рік".

6. Цілі державної політики, на досягнення яких спрямована реалізація бюджетної програми

№ з/п	Цілі державної політики
1	Придбання житла та приміщень для розвитку сімейних та інших форм виховання, наближених до сімейних, підтримку малих групових будинків та забезпечення житлом дітей-сиріт, дітей, позбавлених батьківського піклування, осіб з їх числа

7. Мета бюджетної програми

Придбання житла та приміщень для розвитку сімейних та інших форм виховання, наближених до сімейних, підтримку малих групових будинків та забезпечення житлом дітей-сиріт, дітей, позбавлених батьківського піклування, осіб з їх числа

8. Завдання бюджетної програми

№ з/п	Завдання
1	Забезпечення виплати грошової компенсації за належні для отримання житлові приміщення для дітей-сиріт, дітей, позбавлених батьківського піклування, осіб з їх числа з метою придбання житла для зазначеної категорії осіб.

9. Напрями використання бюджетних коштів

гривень

№ з/п	Напрями використання бюджетних коштів	Загальний фонд	Спеціальний фонд	Усього
1	2	3	4	5
1	Забезпечення виплати грошової компенсації за належні для отримання житлові приміщення для дітей-сиріт, дітей, позбавлених батьківського піклування, осіб з їх числа з метою придбання житла для зазначеної категорії осіб.		921 274	921 274
	Усього		921 274	921 274

10. Перелік місцевих / регіональних програм, що виконуються у складі бюджетної програми

гривень

№ з/п	Найменування місцевої / регіональної програми	Загальний фонд	Спеціальний фонд	Усього
1	2	3	4	5
	Усього			

11. Результативні показники бюджетної програми

№ з/п	Показники	Одиниця виміру	Джерело інформації	Загальний фонд	Спеціальний фонд	Усього
1	2	3	4	5	6	7
1	Забезпечення виплати грошової компенсації за належні для отримання житлові приміщення для дітей-сиріт, дітей, позбавлених батьківського піклування, осіб з їх числа з метою придбання житла для зазначеної категорії осіб.					
1	затрат					
	Кількість дітей-сиріт, дітей, позбавлених батьківського піклування, осіб з їх числа, які перебувають на обліку громадян, що потребують поліпшення житлових умов	осіб	Звітність установ		25	25
	Кількість дітей-сиріт, дітей, позбавлених батьківського піклування, осіб з їх числа, яким буде придбано житло	осіб	Звітність установ		1	1
2	продукту					
	Кількість придбаного житла для дітей-сиріт, дітей, позбавлених батьківського піклування, осіб з їх числа	од.	Звітність установ		1	1
	Загальна площа придбаного житла для дітей-сиріт, дітей, позбавлених батьківського піклування, осіб з їх числа	кв. м.	Звітність установ		31	31
3	ефективності					
	Середня вартість 1 кв. м. придбаного житла для дітей-сиріт, дітей, позбавлених батьківського піклування, осіб з їх числа	грн.	Звітність установ		29 718,5	29 718,5
	Середня площа придбаного житла для дітей-сиріт, дітей, позбавлених батьківського піклування, осіб з їх числа	кв. м.	Звітність установ		31	31
4	якості					
	Відсоток дітей-сиріт, дітей, позбавлених батьківського піклування, осіб з їх числа від загальної їх кількості, у яких в поточному році вирішені житлові питання	відс.	Розрахунок		4	4

Голова Святошинської районної в місті Києві державної адміністрації

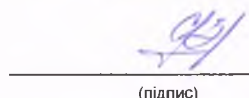
  
(підпис)

Сергій ПАВЛОВСЬКИЙ

(ініціали/ініціал, прізвище)

ПОГОДЖЕНО:

*Зачеї* Директор Департаменту фінансів виконавчого органу Київської міської ради (Київської міської державної адміністрації)

  
(підпис)

Володимир РЕПІК

(ініціали/ініціал, прізвище)

Дата погодження

М.П.

14.02.2022

В.о. начальника Фінансового управління Святошинської районної в місті Києві державної адміністрації

  
(підпис)

Антоніна СОЛОСІЧ

(ініціали/ініціал, прізвище)



ЗАТВЕРДЖЕНО

каз Міністерства фінансів України 26 серпня 2014 року №836  
(у редакції наказу Міністерства фінансів України  
від 29 грудня 2018 року № 1209)

ЗАТВЕРДЖЕНО:

Наказ / розпорядчий документ

Розпорядження Святошинської районної в місті

Києві державної адміністрації

від 14.02.2022 № 98

(найменування головного розпорядника коштів місцевого бюджету)

## ПАСПОРТ

## бюджетної програми місцевого бюджету на 2022 рік

1.	4700000 (код Програмної класифікації видатків та кредитування місцевого бюджету)	Святошинська районна в місті Києві державна адміністрація (найменування головного розпорядника коштів місцевого бюджету)			37395418 (код за ЄДРПОУ)
2.	4710000 (код Програмної класифікації видатків та кредитування місцевого бюджету)	Святошинська районна в місті Києві державна адміністрація (найменування відповідального виконавця)			37395418 (код за ЄДРПОУ)
3.	4717323 (код Програмної класифікації видатків та кредитування місцевого бюджету)	7323 (код Типової програмної класифікації видатків та кредитування місцевого бюджету)	0443 (код Функціональної класифікації видатків та кредитування бюджету)	Будівництво установ та закладів соціальної сфери (найменування бюджетної програми згідно з Типовою програмною класифікацією видатків та кредитування місцевого бюджету)	2600000000 (код бюджету)

4. Обсяг бюджетних призначень/бюджетних асигнувань - 7 000 000 гривень, у тому числі загального фонду - 0 гривень та спеціального фонду - 7 000 000 гривень

5. Підстави для виконання бюджетної програми

конституція України; ьюджетний кодекс України;

Указ Президента України "Про невідкладні заходи щодо розвитку бібліотек України" від 22.03.2000 № 490;

Наказ Міністерства фінансів України "Про деякі питання проведення експерименту із запровадження програмно-цільового методу складання і виконання місцевих бюджетів" від 09.07.2010 № 679;

Рішення Київської міської ради від 07.10.2021 року N 2726/2767 «Про затвердження міської цільової програми "Турбота. Назустріч киянам" на 2022 - 2024 роки»

Рішення Київської міської ради від 09.12.2021 № 3704/3745 "Про бюджет міста Києва на 2022 рік"

6. Цілі державної політики, на досягнення яких спрямована реалізація бюджетної програми

№ з/п	Цілі державної політики
1	Проведення невідкладних відновлювальних робіт, будівництво та реконструкція спеціалізованих навчальних закладів

7. Мета бюджетної програми

Реалізація заходів щодо проведення невідкладних відновлювальних робіт, будівництва об'єктів соціальної сфери

8. Завдання бюджетної програми

№ з/п	Завдання
-------	----------

1	РЕКОНСТРУКЦІЯ НЕЖИТЛОВОЇ БУДІВЛІ ЛІТ. "А" НА ВУЛИЦІ ЯКУБА КОЛАСА, 8-А ДЛЯ СТВОРЕННЯ УМОВ ДЛЯ НАДАННЯ СОЦІАЛЬНИХ ТА РЕАБІЛІТАЦІЙНИХ ПОСЛУГ, ПОСЛУГ У СФЕРІ СОЦІАЛЬНОГО ЗАХИСТУ ГРОМАДЯН У СВЯТОШИНЬСЬКОМУ РАЙОНІ М.КИЄВА
---	---

9. Напрями використання бюджетних коштів

гривень

№ з/п	Напрями використання бюджетних коштів	Загальний фонд	Спеціальний фонд	Усього
1	2	3	4	5
1	РЕКОНСТРУКЦІЯ НЕЖИТЛОВОЇ БУДІВЛІ ЛІТ. "А" НА ВУЛИЦІ ЯКУБА КОЛАСА, 8-А ДЛЯ СТВОРЕННЯ УМОВ ДЛЯ НАДАННЯ СОЦІАЛЬНИХ ТА РЕАБІЛІТАЦІЙНИХ ПОСЛУГ, ПОСЛУГ У СФЕРІ СОЦІАЛЬНОГО ЗАХИСТУ ГРОМАДЯН У СВЯТОШИНЬСЬКОМУ РАЙОНІ М.КИЄВА		7 000 000	7 000 000
	Усього		7 000 000	7 000 000

10. Перелік місцевих / регіональних програм, що виконуються у складі бюджетної програми


гривень

№ з/п	Найменування місцевої / регіональної програми	Загальний фонд	Спеціальний фонд	Усього
1	2	3	4	5
1	Міська цільова програма "Турбота. Назустріч киянам" на 2022-2024 роки"		7 000 000	7 000 000
	Усього		7 000 000	7 000 000

11. Результативні показники бюджетної програми

№ з/п	Показники	Одиниця виміру	Джерело інформації	Загальний фонд	Спеціальний фонд	Усього
1	2	3	4	5	6	7
1	РЕКОНСТРУКЦІЯ НЕЖИТЛОВОЇ БУДІВЛІ ЛІТ. "А" НА ВУЛИЦІ ЯКУБА КОЛАСА, 8-А ДЛЯ СТВОРЕННЯ УМОВ ДЛЯ НАДАННЯ СОЦІАЛЬНИХ ТА РЕАБІЛІТАЦІЙНИХ ПОСЛУГ, ПОСЛУГ У СФЕРІ СОЦІАЛЬНОГО ЗАХИСТУ ГРОМАДЯН У СВЯТОШИНЬСЬКОМУ РАЙОНІ М.КИЄВА					
1	затрат					
	Загальна кошторисна вартість робіт	грн.	Кошторисна документація, Рішення Київради		53 000 000	53 000 000
	Вартість робіт, які планується в поточному періоді	грн.	Кошторисна документація, Рішення Київради		7 000 000	7 000 000
2	продукту					
	загальна площа, яку планується реконструювати	кв. м.	Кошторисний розрахунок		760	760
3	ефективності					
	Середні витрати на 1 кв. м загальної площі будівництва закладу	грн.	Розрахунок		69 736,843	69 736,843
4	якості					
	рівень готовності реконструкції об'єкту	відс.	Розрахунок		13,2	13,2

Голова Святошинської районної в місті Києві державної адміністрації


  
(підпис)

Сергій ПАВЛОВСЬКИЙ

(ініціали/ініціал, прізвище)

ПОГОДЖЕНО:

Директор Департаменту фінансів виконавчого органу Київської міської ради (Київської міської державної адміністрації)

  
(підпис) 14.02.2022

Володимир РЕПІК

(ініціали/ініціал, прізвище)

Дата погодження

М.П.

В.о. начальника фінансового управління Святошинської районної в місті Києві державної адміністрації

  
(підпис)

Антоніна СОЛОСІЧ

(ініціали/ініціал, прізвище)



ЗАТВЕРДЖЕНО

каз Міністерства фінансів України 26 серпня 2014 року №836  
(у редакції наказу Міністерства фінансів України  
від 29 грудня 2018 року № 1209)

ЗАТВЕРДЖЕНО:

Наказ / розпорядчий документ

Розпорядження Святошинської районної в місті

Києві державної адміністрації

від 14.02.2022 № 98

(найменування головного розпорядника коштів місцевого бюджету)

## ПАСПОРТ бюджетної програми місцевого бюджету на 2022 рік

1.	<u>4700000</u> (код Програмної класифікації видатків та кредитування місцевого бюджету)	<u>Святошинська районна в місті Києві державна адміністрація</u> (найменування головного розпорядника коштів місцевого бюджету)		<u>37395418</u> (код за ЄДРПОУ)	
2.	<u>4710000</u> (код Програмної класифікації видатків та кредитування місцевого бюджету)	<u>Святошинська районна в місті Києві державна адміністрація</u> (найменування відповідального виконавця)		<u>37395418</u> (код за ЄДРПОУ)	
3.	<u>4717321</u> (код Програмної класифікації видатків та кредитування місцевого бюджету)	<u>7321</u> (код Типової програмної класифікації видатків та кредитування місцевого бюджету)	<u>0443</u> (код Функціональної класифікації видатків та кредитування бюджету)	<u>Будівництво освітніх установ та закладів</u> (найменування бюджетної програми згідно з Типовою програмною класифікацією видатків та кредитування місцевого бюджету)	<u>26000000000</u> (код бюджету)

4. Обсяг бюджетних призначень/бюджетних асигнувань - 10 000 000 гривень, у тому числі загального фонду - 0 гривень та спеціального фонду - 10 000 000 гривень

5. Підстави для виконання бюджетної програми

Конституція України; Бюджетний Кодекс України;

Указ Президента України "Про невідкладні заходи щодо розвитку бібліотек України" від 22.03.2000 № 490;

Наказ Міністерства фінансів України "Про деякі питання проведення експерименту із запровадження програмно-цільового методу складання і виконання місцевих бюджетів" від 09.07.2010 № 679;

Київської міської ради від 18.12.2018 № 467/6518 "Про затвердження міської комплексної цільової програми "Освіта Києва. 2019 - 2023 роки""

Рішення Київської міської ради від 09.12.2021 № 3704/3745 "Про бюджет міста Києва на 2022 рік"

6. Цілі державної політики, на досягнення яких спрямована реалізація бюджетної програми

№ з/п	Цілі державної політики
1	Проведення невідкладних відновлювальних робіт, будівництво та реконструкцію загальноосвітніх навчальних закладів

7. Мета бюджетної програми

Проведення невідкладних відновлювальних робіт, будівництво та реконструкція загальноосвітніх навчальних закладів

8. Завдання бюджетної програми

№ з/п	Завдання
1	РЕКОНСТРУКЦІЯ ПРИМІЩЕНЬ НА ВУЛ. АКАДЕМІКА КОРОЛЬОВА, 5-А ДЛЯ ВІДНОВЛЕННЯ РОБОТИ ДОШКІЛЬНОГО НАВЧАЛЬНОГО ЗАКЛАДУ №497

9. Напрями використання бюджетних коштів

гривень

№ з/п	Напрями використання бюджетних коштів	Загальний фонд	Спеціальний фонд	Усього
1	2	3	4	5
1	РЕКОНСТРУКЦІЯ ПРИМІЩЕНЬ НА ВУЛ. АКАДЕМІКА КОРОЛЬОВА, 5-А ДЛЯ ВІДНОВЛЕННЯ РОБОТИ ДОШКІЛЬНОГО НАВЧАЛЬНОГО ЗАКЛАДУ №497		10 000 000	10 000 000
	Усього		10 000 000	10 000 000

10. Перелік місцевих / регіональних програм, що виконуються у складі бюджетної програми

гривень


№ з/п	Найменування місцевої / регіональної програми	Загальний фонд	Спеціальний фонд	Усього
1	2	3	4	5
1	Міська комплексна цільова програма "Освіта Кієва . 2019-2023 роки"		10 000 000	10 000 000
	Усього		10 000 000	10 000 000

11. Результативні показники бюджетної програми

№ з/п	Показники	Одиниця виміру	Джерело інформації	Загальний фонд	Спеціальний фонд	Усього
1	2	3	4	5	6	7
1	РЕКОНСТРУКЦІЯ ПРИМІЩЕНЬ НА ВУЛ. АКАДЕМІКА КОРОЛЬОВА, 5-А ДЛЯ ВІДНОВЛЕННЯ РОБОТИ ДОШКІЛЬНОГО НАВЧАЛЬНОГО ЗАКЛАДУ №497					
1	затрат					
	Загальна кошторисна вартість	грн.	Коіторисна документація, Рішення Київради		181 929 779	181 929 779
	в т.ч. будівельні роботи	грн.	Кошторисна документація		122 534 564	122 534 564
	придбання устаткування	грн.	Кошторисна документація		22 351 682	22 351 682
	інші витрати	грн.	Кошторисна документація		37 043 533	37 043 533
	Загальна вартість робіт, які плануються в поточному періоді	грн.	Рішення КМР, Розпорядження КМДА		10 000 000	10 000 000
	в т.ч. будівельні роботи	грн.	Кошторисна документація		3 402 126	3 402 126
	придбання устаткування	грн.	Кошторисна документація		4 963 087	4 963 087
	інші витрати	грн.	Кошторисна документація		1 634 787	1 634 787
2	продукту					
	Загальна площа, яку планується побудувати	м.	Кошторисна документація		3 531,04	3 531,04
	в т.ч. в поточному періоді	м.	Кошторисна документація		3 531,04	3 531,04
	Корисна площа, яку планується побудувати	м.	Кошторисна документація		3 324,103	3 324,103
	в т.ч в поточному періоді	м.	Кошторисна документація		3 324,103	3 324,103
	Об'єм, який планується побудувати	м.	Кошторисна документація		16 010,46	16 010,46
	в т.ч в поточному періоді	м.	Кошторисна документація		16 010,46	16 010,46
	Кількість учнівських місць	місць	Кошторисна документація		190	190
	Кількість створених робочих місць	місць	Кошторисна документація		63	63
	Тривалість будівництва	місяців	Кошторисна документація		36	36
3	ефективності					
	Середні витрати на 1 кв. м загальної площі будівництва закладу	грн.	Розрахунок		2 832	2 832
	в т.ч в поточному періоді	грн.	Розрахунок		2 832	2 832
	Середні витрати на 1 кв. м корисної площі закладу	грн.	Розрахунок		3 008,33	3 008,33
	в т.ч в поточному періоді	грн.	Розрахунок		3 008,3	3 008,3
	Середні витрати на 1 куб. м будівельного об'єму закладу	грн.	Розрахунок		625	625

в т.ч в поточному періоді	грн.	Розрахунок		625	625
Середні витрати будівництва 1 місяця в закладі	грн.	Розрахунок		833 333	833 333
в т.ч в поточному періоді	грн.	Розрахунок		833 333	833 333
Середні витрати на створене робоче місце	грн.	Розрахунок		158 730	158 730
Середні витрати на місяць будівництва	грн.	Розрахунок		5 053 605	5 053 605
4 якості					
Рівень готовності будівництва закладу	відс.	Розрахунок		78,6	78,6

Голова Святошинської районної в місті  
Києві державної адміністрації




(підпис)

Сергій ПАВЛОВСЬКИЙ

(ініціали/ініціал, прізвище)

ПОГОДЖЕНО:

Директор Департаменту фінансів  
виконавчого органу Київської міської ради  
(Київської міської державної адміністрації)



(підпис) 14.02.2022

Володимир РЕПІК

(ініціали/ініціал, прізвище)



В.о. начальника Фінансового  
управління Святошинської  
районної в місті Києві державної  
адміністрації



(підпис)

Антоніна СОЛОСІЧ  
(ініціали/ініціал, прізвище)



**ЗАТВЕРДЖЕНО:**  
**Наказ / розпорядчий документ**Розпорядження Святошинської районної в місті  
Києві державної адміністрації від 14.02.2022 № 98

(найменування головного розпорядника коштів місцевого бюджету)

**ПАСПОРТ**  
**бюджетної програми місцевого бюджету на 2022 рік**

- |    |   |   |   |
|----|---|---|---|
| 1. | 4700000<br>(код Програмної класифікації видатків та кредитування місцевого бюджету) | Святошинська районна в місті Києві державна адміністрація<br>(найменування головного розпорядника коштів місцевого бюджету) | 37395418<br>(код за ЄДРПОУ)   |
| 2. | 4710000<br>(код Програмної класифікації видатків та кредитування місцевого бюджету) | Святошинська районна в місті Києві державна адміністрація<br>(найменування відповідального виконавця)                       | 37395418<br>(код за ЄДРПОУ)   |
| 3. | 4717691<br>(код Програмної класифікації видатків та кредитування місцевого бюджету) | 7691<br>(код Типової програмної класифікації видатків та кредитування місцевого бюджету)                                    | 0490<br>(код Функціональної класифікації видатків та кредитування бюджету)  |
|    |   |   | Виконання заходів за рахунок цільових фондів, утворених Верховною Радою Автономної Республіки Крим, органами місцевого самоврядування і місцевими органами виконавчої влади і фондів, утворених Верховною Радою Автономної Республіки Крим, органами місцевого самоврядування і місцевими органами виконавчої влади<br>(найменування бюджетної програми згідно з Типовою програмною класифікацією видатків та кредитування місцевого бюджету) |
|    |   |   | 26000000000<br>(код бюджету)  |
4. Обсяг бюджетних призначень/бюджетних асигнувань - 20 000 000 гривень, у тому числі загального фонду - 0 гривень та спеціального фонду - 20 000 000 гривень
5. Підстави для виконання бюджетної програми

Конституція України, Бюджетний кодекс України, Закон України "Про благоустрій населених пунктів", Наказ Міністерства фінансів України від 26.08.2014 № 836 «Про деякі питання запровадження програмно-цільового методу складання та виконання місцевих бюджетів» (із змінами та доповненнями), Рішення Київської міської ради від 09.12.2021 № 3704/3745 "Про бюджет міста Києва на 2022 рік", Комплексна міська цільова програма екологічного благоулуччя міста Києва на 2022-2025 роки, затверджена рішенням Київської міської ради від 07.10.2021 №2728/2769

№ з/п	Цілі державної політики
1	Покращення умов проживання мешканців міста

7. Мета бюджетної програми

Покращення умов проживання мешканців міста

8. Завдання бюджетної програми

№ з/п	Завдання
1	Забезпечення збереження та утримання на належному рівні міської зеленої зони, поліпшення екологічних умов міста

9. Напрями використання бюджетних коштів

гривень

№ з/п	Напрями використання бюджетних коштів	Загальний фонд	Спеціальний фонд	Усього
1	2	3	4	5
1	Забезпечення збереження та утримання на належному рівні міської зеленої зони, поліпшення екологічних умов міста		20 000 000	20 000 000
	Усього		20 000 000	20 000 000

10. Перелік місцевих / регіональних програм, що виконуються у складі бюджетної програми


гривень

№ з/п	Найменування місцевої / регіональної програми	Загальний фонд	Спеціальний фонд	Усього
1	2	3	4	5
1	Комплексна міська цільова програма екологічного благоулуччя міста Києва на 2022-2025 роки		20 000 000	20 000 000
	Усього		20 000 000	20 000 000

№ з/п	Показники	Одиниця виміру	Джерело інформації	Загальний фонд	Спеціальний фонд	Усього
1	2	3	4	5	6	7
1	Забезпечення збереження та утримання на належному рівні міської зеленої зони, поліпшення екологічних умов міста					
1	затрат					
	витрати на забезпечення збереження та утримання на належному рівні міської зеленої зони, поліпшення екологічних умов міста	грн.	Рішення		20 000 000	20 000 000
	площа газонів	га.	виробнича програма		491,851	491,851
	площа території об'єктів зеленого господарства, яка підлягає санітарному прибиранню (догляду)	га.	виробнича програма		747,558	747,558
2	продукту					
	територія об'єктів зеленого господарства, на якій планується санітарне прибирання (догляд)	га.	виробнича програма		747,558	747,558
	площа газонів, що планується утримувати	га.	виробнича програма		491,851	491,851
3	ефективності					
	середні витрати на санітарне прибирання (догляд) 1 га території об'єктів зеленого господарства	грн.	Розрахунок		17 076	17 076
	середні витрати на утримання 1 га газону	грн.	Розрахунок		14 709,128	14 709,128
4	якості					
	відсоток площі території об'єктів зеленого господарства, яку планується прибирати, до площі, яка підлягає санітарному прибиранню	відс.	Розрахунок		100	100

відсоток площ газонів, що планується утримувати, до загальної кількості площ газонів	відс.	Розрахунок		100	100
--	-------	------------	--	-----	-----

Голова Святошинської районної в місті Києві державної адміністрації



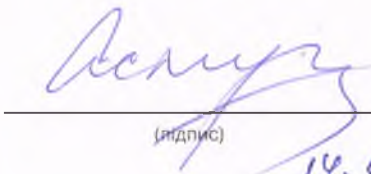
(підпис)

Сергій ПАВЛОВСЬКИЙ

(ініціали/ініціал, прізвище)

**ПОГОДЖЕНО:**

Заступник директора Департаменту фінансів виконавчого органу Київської міської ради (Київської міської державної адміністрації) - начальник управління фінансів транспорту, зв'язку та сфери послуг

(підпис)


14.02.2022

Олександр МОРОЗ

(ініціали/ініціал, прізвище)

1 Паспорт бюджетної програми 000036996 від 19.01.2022 17:52:52

Виконувач обов'язків начальника фінансового управління Святошинської районної в місті Києві державної адміністрації



Антоніна СОЛОСІЧ  
(підпис)