

ЗАТВЕРДЖЕНО:

Наказ / розпорядчий документ

Розпорядження Святошинської районної в місті
Києві державної адміністрації від 08.09.2020
№ 572

(найменування головного розпорядника коштів місцевого бюджету)

ПАСПОРТ
бюджетної програми місцевого бюджету на 2020 рік

1.	<u>4700000</u> (код Програмної класифікації видатків та кредитування місцевого бюджету)	<u>Святошинська районна в місті Києві державна адміністрація</u> (найменування головного розпорядника коштів місцевого бюджету)			<u>37395418</u> (код за ЄДРПОУ)
2.	<u>4710000</u> (код Програмної класифікації видатків та кредитування місцевого бюджету)	<u>Святошинська районна в місті Києві державна адміністрація</u> (найменування відповідального виконавця)			<u>37395418</u> (код за ЄДРПОУ)
3.	<u>4716011</u> (код Програмної класифікації видатків та кредитування місцевого бюджету)	<u>6011</u> (код Типової програмної класифікації видатків та кредитування місцевого бюджету)	<u>0610.</u> (код Функціональної класифікації видатків та кредитування бюджету)	<u>Експлуатація та технічне обслуговування житлового фонду</u> (найменування бюджетної програми згідно з Типовою програмною класифікацією видатків та кредитування місцевого бюджету)	<u>26000000000</u> (код бюджету)
4.	Обсяг бюджетних призначень/бюджетних асигнувань - 140 781 368 гривень, у тому числі загального фонду - 6 904 100 гривень та спеціального фонду - 133 877 268 гривень				
5.	Підстави для виконання бюджетної програми				

Конституція України, Бюджетний кодекс України, Житловий кодекс Української РСР, Наказ Міністерства фінансів України від 26.08.2014 № 836 «Про деякі питання запровадження програмно-цільового методу складання та виконання місцевих бюджетів» (із змінами та доповненнями), Рішення Київської міської ради від № 456/8029 від 12 грудня 2019 року «Про бюджет міста Києва на 2020 рік», Рішення Київської міської ради від 26.03.2020 № 907/9077 «Про внесення змін до рішення Київської міської ради від № 456/8029 від 12 грудня 2019 року «Про бюджет міста Києва на 2020 рік», Комплексна цільова програма підвищення енергоефективності та розвитку житлово-комунальної інфраструктури міста Києва на 2016-2020 роки, затверджена рішенням Київської міської ради від 17.03.2016 № 232/232, Рішення Київської міської ради від 22.12.2016 № 780/1784 "Про затвердження Положення про співфінансування реконструкції, реставрації, проведення капітальних ремонтів, технічного переоснащення спільного майна у багатоквартирних будинках міста Києва" (зі змінами, внесеними рішенням від 12.12.2019 № 262/7835, розпорядження Київської міської державної адміністрації від 27.04.2018 № 707 «Про деякі питання закріплення внутрішньо кварталних проїздів», розпорядження Святошинської районної в місті Києві державної адміністрації від 23.05.2018 №312 "Про закріплення внутрішньоквартальних проїздів", розпорядження Святошинської районної в місті Києві державної адміністрації від 14.02.2020 №111 "Про капітальний ремонт об'єктів, що фінансується в 2020 році за рахунок бюджетних коштів по Святошинській районній в місті Києві державній адміністрації", розпорядження Святошинської районної в місті Києві державної адміністрації від 10.07.2020 №431 «Про внесення змін до розпорядження Святошинської районної в місті Києві державної адміністрації від 14.02.2020 №111 "Про капітальний ремонт об'єктів, що фінансується в 2020 році за рахунок бюджетних коштів по Святошинській районній в місті Києві державній адміністрації"

6. Цілі державної політики, на досягнення яких спрямована реалізація бюджетної програми

№ з/п	Цілі державної політики
1	Підвищення експлуатаційних властивостей житлового фонду та прибудинкових територій, утримання їх у належному стані, забезпечення надійної та безпечної експлуатації, покращення умов проживання мешканців міста

7. Мета бюджетної програми

Підвищення експлуатаційних властивостей житлового фонду та прибудинкових територій, утримання їх у належному стані, забезпечення надійної та безпечної експлуатації, покращення умов проживання мешканців міста

8. Завдання бюджетної програми

№ з/п	Завдання
1	Забезпечення проведення робіт по відновленню асфальтового покриття прибудинкових територій та міжквартальних проїздів
2	Забезпечення проведення ремонту інших об'єктів житлово-експлуатаційного господарства
3	Забезпечення проведення робіт по влаштуванню дитячих і спортивних майданчиків
4	Забезпечення проведення капітального ремонту житлових будинків (на умовах співфінансування)
5	Забезпечення утримання внутрішньоквартальних проїздів відповідно до розпорядження виконавчого органу Київської міської ради (КМДА) від 27.04.2018 №707
6	Забезпечення проведення капітального ремонту житлових будинків
7	Забезпечення проведення благоустрою прибудинкової території
8	Забезпечення реалізації громадського проекту №774«Благоустрій Борщагівки»
9	Забезпечення реалізації громадського проекту №756«Благоустрій Борщагівки»
10	Забезпечення реалізації громадського проекту №768 «Благоустрій Борщагівки»
11	Забезпечення реалізації громадського проекту №765«Благоустрій Борщагівки»
12	Забезпечення реалізації громадського проекту №758«Благоустрій Борщагівки»
13	Забезпечення реалізації громадського проекту №755«Благоустрій Борщагівки»
14	Забезпечення реалізації громадського проекту №753«Благоустрій Борщагівки»
15	Забезпечення реалізації громадського проекту №783 "Спортивний майданчик за адресою Гната Юри, 8"
16	Забезпечення реалізації громадського проекту №1117 "Спортивний майданчик за адресою просп. Леся Курбаса, 12"
17	Забезпечення реалізації громадського проекту №1118 "Спортивний майданчик за адресою вулиця Гната Юри 2/12"
18	Забезпечення реалізації громадського проекту №423 "Капітальний ремонт існуючого дитячого майданчика"
19	Забезпечення реалізації громадського проекту №1332"Дитячий майданчик на пр.Палладіна, 13"
20	Забезпечення проведення робіт з дезінфекції місць загального користування житлових будинків

9. Напрями використання бюджетних коштів

гривень

№ з/п	Напрями використання бюджетних коштів	Загальний фонд	Спеціальний фонд	Усього
1	2	3	4	6
1	Забезпечення проведення робіт по відновленню асфальтового покриття прибудинкових територій та міжквартальних проїздів		60 404 330	60 404 330
2	Забезпечення проведення ремонту інших об'єктів житлово-експлуатаційного господарства		100 000	100 000
3	Забезпечення проведення робіт по влаштуванню дитячих і спортивних майданчиків		5 930 000	5 930 000
4	Забезпечення проведення капітального ремонту житлових будинків		59 297 759	59 297 759
5	Забезпечення реалізації громадського проекту №423 "Капітальний ремонт існуючого дитячого майданчика"		180 420	180 420
6	Забезпечення проведення капітального ремонту житлових будинків (на умовах співфінансування)		5 427 158	5 427 158
7	Забезпечення реалізації громадського проекту №753«Благоустрій Борщагівки»		328 800	328 800
8	Забезпечення реалізації громадського проекту №755«Благоустрій Борщагівки»		176 880	176 880
9	Забезпечення реалізації громадського проекту №756«Благоустрій Борщагівки»		110 400	110 400
10	Забезпечення реалізації громадського проекту №758«Благоустрій Борщагівки»		144 000	144 000
11	Забезпечення реалізації громадського проекту №765«Благоустрій Борщагівки»		110 400	110 400
12	Забезпечення реалізації громадського проекту №768 «Благоустрій Борщагівки»		144 000	144 000
13	Забезпечення реалізації громадського проекту №774«Благоустрій Борщагівки»		60 000	60 000
14	Забезпечення реалізації громадського проекту №783 "Спортивний майданчик за адресою Гната Юри, 8"		130 407	130 407

15	Забезпечення проведення благоустрою прибудинкової території		900 000	900 000
16	Забезпечення утримання внутрішньоквартальних проїздів відповідно до розпорядження виконавчого органу Київської міської ради (КМДА) від 27.04.2018 №707	3 671 600		3 671 600
17	Забезпечення реалізації громадського проєкту №1117 "Спортивний майданчик за адресою просп. Леся Курбаса, 12"		130 407	130 407
18	Забезпечення реалізації громадського проєкту №1118 "Спортивний майданчик за адресою вулиця Гната Юри 2/12"		130 407	130 407
19	Забезпечення реалізації громадського проєкту №1332 "Дитячий майданчик на пр.Палладіна, 13"		171 900	171 900
20	Забезпечення проведення робіт з дезінфекції місць загального користування житлових будинків	3 232 500		3 232 500
Усього		6 904 100	133 877 268	140 781 368

10. Перелік місцевих / регіональних програм, що виконуються у складі бюджетної програми

гривень

№ з/п	Найменування місцевої / регіональної програми	Загальний фонд	Спеціальний фонд	Усього
1	2	3	4	5
1	Комплексна цільова програма підвищення енергоефективності та розвитку житлово-комунальної інфраструктури міста Києва на 2016-2020 роки	6 904 100	132 059 247	138 963 347
Усього		6 904 100	132 059 247	138 963 347

11. Результативні показники бюджетної програми

№ з/п	Показники	Одиниця виміру	Джерело інформації	Загальний фонд	Спеціальний фонд	Усього
1	2	3	4	5	6	7
1	Забезпечення проведення робіт по відновленню асфальтового покриття прибудинкових територій та міжквартальних проїздів					
1	затрат					
	Витрати на ремонт асфальтового покриття прибудинкових територій та міжквартальних проїздів	грн	Рішення КМР, Розпорядження КМДА		60 404 330	60 404 330
	Загальна площа асфальтового покриття прибудинкових територій та міжквартальних проїздів	кв.м	статистична звітність		1 070 713	1 070 713
	Площа асфальтового покриття прибудинкових територій та міжквартальних проїздів, що потребує відновлення	кв.м	Звітність установ		158 780	158 780
2	продукту					
	Площа асфальтового покриття прибудинкових територій та міжквартальних проїздів, що планується відновити	кв.м.	Звітність установ		54 913	54 913
3	ефективності					
	Витрати на відновлення 1 м.кв. асфальтового покриття прибудинкових територій та міжквартальних проїздів	грн	Розрахунок		1 100,001	1 100,001
4	якості					
	Питома вага площі асфальтового покриття прибудинкових територій та міжквартальних проїздів, що планується відновити, до площі асфальтового покриття прибудинкових територій та міжквартальних проїздів, що потребує відновлення	%	Розрахунок		34,584	34,584
2	Забезпечення проведення ремонту інших об'єктів житлово-експлуатаційного господарства					
1	затрат					
	витрати на влаштування пандусів	грн	Рішення КМР, Розпорядження КМДА		100 000	100 000
	кількість пандусів, що необхідно влаштувати	од.	Звітність установ		1	1
2	продукту					
	кількість пандусів, що планується влаштувати	од.	Звітність установ		1	1
3	ефективності					
	середня вартість влаштування 1 пандуса	грн	Розрахунок		100 000	100 000
4	якості					
	питома вага кількості пандусів, які планується влаштувати до кількості пандусів, які необхідно влаштувати	%	Розрахунок		100	100
3	Забезпечення проведення робіт по влаштуванню дитячих і спортивних майданчиків					

1 затрат						
Витрати на влаштування дитячих і спортивних майданчиків	грн	Рішення КМР, Розпорядження КМДА		5 930 000	5 930 000	
Загальна кількість дитячих майданчиків	од	Звітність установ		423	423	
Загальна кількість спортивних майданчиків	од	Звітність установ		142	142	
Кількість дитячих майданчиків, що потребують влаштування	од.	Звітність установ		68	68	
Кількість спортивних майданчиків, що потребують влаштування	од.	Звітність установ		31	31	
2 продукту						
кількість дитячих майданчиків, що планується влаштувати	од.	Звітність установ		19	19	
кількість спортивних майданчиків, що планується влаштувати	од.	Звітність установ		8	8	
3 ефективності						
Середня вартість влаштування одного спортивного майданчика	грн	Розрахунок		357 500	357 500	
середня вартість влаштування одного дитячого майданчика	грн	Розрахунок		161 578,947	161 578,947	
4 якості						
питома вага кількості дитячих майданчиків, що планується влаштувати до кількості дитячих майданчиків, що потребує влаштування	%	Розрахунок		27,941	27,941	
питома вага кількості спортивних майданчиків, що планується влаштувати до кількості спортивних майданчиків, що потребує влаштування	%	Розрахунок		25,806	25,806	
4 Забезпечення проведення капітального ремонту житлових будинків						
1 затрат						
витрати на проведення капітального ремонту житлових будинків (разом), в тому числі:	грн	Рішення КМР, Розпорядження КМДА		59 297 759	59 297 759	
витрати на проведення капітального ремонту фасадів	грн	Рішення КМР, Розпорядження КМДА		1 490 000	1 490 000	
витрати на проведення капітального ремонту покрівель	грн	Рішення КМР, Розпорядження КМДА		5 850 000	5 850 000	
витрати на проведення капітального ремонту сходових клітин	грн	Рішення КМР, Розпорядження КМДА		12 380 000	12 380 000	
витрати на проведення капітального ремонту мереж тепло-водопостачання та водовідведення	грн	Рішення КМР, Розпорядження КМДА		19 860 600	19 860 600	
витрати на проведення капітального ремонту електромереж	грн	Рішення КМР, Розпорядження КМДА		2 205 000	2 205 000	
витрати на проведення заміни вікон та ремонту відкосів	грн	Рішення КМР, Розпорядження КМДА		9 471 800	9 471 800	
Витрати на проведення заміни міжповерхових перекриттів та перегородок у житлових будинках	грн	Рішення КМР, Розпорядження КМДА		200 000	200 000	
витрати на проведення робіт з підсилення фундаменту житлових будинків	грн	Рішення КМР, Розпорядження КМДА		550 000	550 000	
витрати на проведення капітального ремонту вхідних груп	грн	Рішення КМР, Розпорядження КМДА		2 100 000	2 100 000	
витрати на проведення капітального ремонту приміщень	грн.	Рішення КМР, Розпорядження КМДА		5 190 359	5 190 359	
загальна кількість фасадів	од	Звітність установ		728	728	
загальна кількість покрівель	од	Звітність установ		728	728	
загальна кількість сходових клітин	од	Звітність установ		2 362	2 362	
загальна кількість мереж тепло-водопостачання та водовідведення	од	Звітність установ		728	728	
загальна кількість електромереж	од	Звітність установ		725	725	
загальний метраж фасадів	кв. м.	Звітність установ		4 067 630	4 067 630	
загальний метраж покрівель	кв. м.	Звітність установ		803 625	803 625	
загальний метраж сходових клітин	кв. м.	Звітність установ		501 320	501 320	
загальна довжина мереж тепло-водопостачання та водовідведення	пог. м.	Звітність установ		3 662 340	3 662 340	
загальна довжина електромереж	тис. пог. м	Звітність установ		612,15	612,15	
загальний метраж міжповерхових перекриттів та перегородок у житлових будинках	кв. м	Звітність установ		12 884 350	12 884 350	
кількість фасадів, що потребують ремонту	од	Звітність установ		727	727	
кількість покрівель, що потребують ремонту	од	Звітність установ		195	195	
кількість сходових клітин, що потребують ремонту	од	Звітність установ		966	966	
кількість мереж тепло-водопостачання та водовідведення, що потребують ремонту	од	Звітність установ		435	435	
кількість електромереж, що потребують ремонту	од	Звітність установ		220	220	
кількість житлових будинків, що потребують заміни вікон та ремонту відкосів	од.	Звітність установ		319	319	
кількість житлових будинків, що потребують підсилення фундаменту	од.	Звітність установ		2	2	
кількість вхідних груп, що потребують ремонту	од.	Звітність установ		11	11	
метраж фасадів, що потребують ремонту	кв. м.	Звітність установ		238 150	238 150	
метраж покрівель, що потребують ремонту	кв. м.	Звітність установ		216 218	216 218	
метраж сходових клітин, що потребують ремонту	кв. м.	Звітність установ		438 689	438 689	

	довжина мереж тепло-водопостачання та водовідведення, що потребують ремонту	пог.м.	Звітність установ		345 560	345 560
	довжина електричних мереж, що потребують ремонту	пог.м.	Звітність установ		452 630	452 630
	метраж міжповерхових перекриттів та перегородок, що потребують заміни	кв.м.	Звітність установ		90,78	90,78
	метраж вікон, що потребує заміни	кв.м.	Звітність установ		24 844	24 844
	метраж приміщень, що потребує капітального ремонту	кв.м.	Звітність установ		472,3	472,3
2	продукту					
	кількість фасадів, що планується відремонтувати	од.	Звітність установ		1	1
	кількість покрівель, що планується відремонтувати	од.	Звітність установ		16	16
	кількість сходових клітин, що планується відремонтувати	од.	Звітність установ		30	30
	кількість мереж тепло-водопостачання та водовідведення, що планується відремонтувати	од.	Звітність установ		42	42
	кількість електромереж, що планується відремонтувати	од.	Звітність установ		9	9
	кількість житлових будинків, де планується проведення заміни вікон та ремонту відкосів	од.	Звітність установ		20	20
	кількість житлових будинків, де планується провести роботи з підсилення фундаменту	од.	Звітність установ		2	2
	кількість вхідних груп, що планується відремонтувати	од.	Звітність установ		11	11
	метраж фасадів, що планується відремонтувати	кв.м.	Звітність установ		6 478,2	6 478,2
	метраж покрівель, що планується відремонтувати	кв.м.	Звітність установ		10 636	10 636
	метраж сходових клітин, що планується відремонтувати	кв.м.	Звітність установ		35 371	35 371
	довжина мереж тепло-водопостачання та водовідведення, що планується відремонтувати	пог.м.	Звітність установ		33 101	33 101
	довжина електричних мереж, що планується відремонтувати	пог.м.	Звітність установ		2 205	2 205
	метраж вікон, що планується замінити	кв.м.	Звітність установ		1 894,36	1 894,36
	метраж міжповерхових перекриттів та перегородок, що планується замінити	кв.м.	Звітність установ		90,78	90,78
	метраж приміщень, що планується відремонтувати	м.кв.	Звітність установ		472,3	472,3
3	ефективності					
	середня вартість капітального ремонту 1 фасаду	грн.	Розрахунок		1 490 000	1 490 000
	середня вартість капітального ремонту 1 покрівлі	грн.	Розрахунок		365 625	365 625
	середня вартість капітального ремонту 1 сходової клітини	грн.	Розрахунок		412 666,667	412 666,667
	середня вартість капітального ремонту 1 мережі тепло-, водопостачання та водовідведення	грн.	Розрахунок		472 871,429	472 871,429
	середня вартість ремонту 1 електромережі	грн.	Розрахунок		245 000	245 000
	середня вартість заміни вікон та ремонту відкосів 1 житлового будинку	грн.	Розрахунок		473 590	473 590
	середня вартість підсилення фундаменту одного житлового будинку	грн.	Розрахунок		275 000	275 000
	середня вартість капітального ремонту однієї вхідної групи	грн.	Розрахунок		190 909,091	190 909,091
	середня вартість капітального ремонту 1 м.кв. фасаду	грн.	Розрахунок		230,002	230,002
	середня вартість капітального ремонту 1 м.кв. покрівлі	грн.	Розрахунок		550,02	550,02
	середня вартість капітального ремонту 1 кв.м сходової клітини	грн.	Розрахунок		350,004	350,004
	середня вартість капітального ремонту 1п.м. мережі тепло-, водопостачання та водовідведення	грн.	Розрахунок		600	600
	середня вартість капітального ремонту 1 пог.м електромережі	грн.	Розрахунок		1 000	1 000
	середня вартість заміни 1 м.кв. вікон	грн.	Розрахунок		5 000	5 000
	середня вартість проведення заміни 1 м.кв. міжповерхових перекриттів та перегородок	грн.	Розрахунок		2 203,128	2 203,128
	середня вартість капітального ремонту 1 м.кв приміщення	грн.	Розрахунок		10 989,538	10 989,538
4	якості					
	питома вага кількості фасадів, на яких планується проведення капітального ремонту до кількості фасадів, що потребують проведення капітального ремонту	%	Розрахунок		0,138	0,138
	питома вага кількості покрівель, на яких планується проведення капітального ремонту до кількості покрівель, що потребують проведення капітального ремонту	%	Розрахунок		8,205	8,205
	питома вага кількості сходових клітин, які планується відремонтувати до кількості сходових клітин, що потребують проведення капітального ремонту	%	Розрахунок		3,106	3,106

	питома вага кількості мереж тепло-, водопостачання та водовідведення, на яких планується проведення капітального ремонту до кількості мереж тепло-, водопостачання, що потребують ремонту	%	Розрахунок		9,655	9,655
	питома вага кількості електричних мереж на яких планується проведення капітального ремонту до кількості електричних мереж, що потребують проведенню капітального ремонту	%	Розрахунок		4,091	4,091
	питома вага кількості житлових будинків, де планується проведення заміни вікон та ремонту відкосів, до кількості житлових будинків, що потребує заміни вікон та ремонту відкосів.	%	Розрахунок		6,27	6,27
	питома вага кількості житлових будинків, де планується проведення робіт з підсилення фундаменту до кількості житлових будинків, які потребують підсилення фундаменту	%	Розрахунок		100	100
	питома вага кількості вхідних груп, які планується відремонтувати, до кількості вхідних груп, що потребують ремонту	%	Розрахунок		100	100
	питома вага метражу фасадів, де планується капітальний ремонт до метражу фасадів, що потребують проведення капітального ремонту	%	Розрахунок		2,72	2,72
	питома вага метражу покрівель, де планується капітальний ремонт до метражу покрівель, що потребує капітального ремонту	%	Розрахунок		4,919	4,919
	питома вага метражу сходових клітин, де планується капітальний ремонт до метражу сходових клітин, що потребують проведення капітального ремонту	%	Розрахунок		8,063	8,063
	питома вага довжини мереж тепло-, водопостачання та водовідведення, де планується проведення капітального ремонту до довжини мереж тепло-, водопостачання, що потребує ремонту	%	Розрахунок		9,579	9,579
	питома вага довжини електромереж, де планується проведення ремонту, до довжини електромереж, що потребує ремонту	%	Розрахунок		0,487	0,487
	питома вага метражу вікон, які заплановано замінити, до метражу вікон, що потребують заміни	%	Розрахунок		7,625	7,625
	питома вага метражу міжповерхових перекриттів та перегородок, які планується замінити до метражу міжповерхових перекриттів та перегородок, які потребують заміни	%	Розрахунок		100	100
	питома вага метражу приміщень, де планується капітальний ремонт до метражу приміщень, що потребують проведення капітального ремонту	%	Розрахунок		100	100
5 Забезпечення реалізації громадського проєкту №423 "Капітальний ремонт існуючого дитячого майданчика"						
1 затрат						
	Витрати на реалізацію громадського проєкту №423 "Капітальний ремонт існуючого дитячого майданчика"	грн.	Рішення Київради		180 420	180 420
2 продукту						
	Кількість майданчиків, які заплановано відремонтувати	од.	Кошторисна документація		1	1
3 ефективності						
	Середні витрати на капітальний ремонт одного майданчика	грн.	Розрахунок		180 420	180 420
4 якості						
	Рівень готовності проєкту	%	акти виконаних робіт		100	100
6 Забезпечення проведення капітального ремонту житлових будинків (на умовах співфінансування)						
1 затрат						
	витрати на проведення капітального ремонту житлових будинків (разом), в тому числі:	грн.	Рішення КМР, Розпорядження КМДА		5 427 158	5 427 158
	витрати на проведення капітального ремонту фасадів	грн.	Рішення КМР, Розпорядження КМДА		76 869	76 869
	витрати на проведення капітального ремонту покрівель	грн.	Рішення КМР, Розпорядження КМДА		1 275 113	1 275 113
	витрати на проведення капітального ремонту сходових клітин	грн.	Рішення КМР, Розпорядження КМДА		1 496 595	1 496 595
	витрати на проведення капітального ремонту мереж тепло-водопостачання та водовідведення	грн.	Рішення КМР, Розпорядження КМДА		1 572 899	1 572 899
	витрати на проведення капітального ремонту електромереж	грн.	Рішення КМР, Розпорядження КМДА		1 005 682	1 005 682
	загальна кількість фасадів	од	Звітність установ		728	728
	загальна кількість покрівель	од	Звітність установ		728	728
	загальна кількість сходових клітин	од	Звітність установ		2 362	2 362
	загальна кількість мереж тепло-водопостачання та водовідведення	од	Звітність установ		728	728
	загальна кількість електромереж	од	Звітність установ		725	725
	загальний метраж фасадів	тис. м.кв.	Звітність установ		4 067,63	4 067,63

загальний метраж покрівель	кв. м.	Звітність установ		803 625	803 625
загальний метраж сходових клітин	кв. м.	Звітність установ		501 320	501 320
загальна довжина мереж тепло-водопостачання та водовідведення	пог. м.	Звітність установ		3 662 340	3 662 340
загальна довжина електромереж	тис. пог. м	Звітність установ		612,15	612,15
кількість фасадів, що потребують ремонту	од.	Звітність установ		727	727
кількість покрівель, що потребують ремонту	од.	Звітність установ		195	195
кількість сходових клітин, що потребують ремонту	од.	Звітність установ		965	966
кількість мереж тепло-водопостачання та водовідведення, що потребують ремонту	од.	Звітність установ		435	435
кількість електромереж, що потребують ремонту	од.	Звітність установ		220	220
метраж фасадів, що потребують ремонту	кв. м.	Звітність установ		238 150	238 150
метраж покрівель, що потребують ремонту	кв. м.	Звітність установ		216 218	216 218
метраж сходових клітин, що потребують ремонту	кв. м.	Звітність установ		438 689	438 689
довжина мереж тепло-водопостачання та водовідведення, що потребують ремонту	пог. м.	Звітність установ		345 560	345 560
довжина електричних мереж, що потребують ремонту	пог. м.	Звітність установ		452 630	452 630
2. продукту					
метраж сходових клітин, що планується відремонтувати	кв. м.	Звітність установ		4 276	4 276
кількість електромереж, що планується відремонтувати	од.	Звітність установ		2	2
кількість мереж тепло-водопостачання та водовідведення, що планується відремонтувати	од.	Звітність установ		5	5
кількість сходових клітин, що планується відремонтувати	од.	Звітність установ		2	2
кількість покрівель, що планується відремонтувати	од.	Звітність установ		3	3
кількість фасадів, що планується відремонтувати	од.	Звітність установ		1	1
метраж фасадів, що планується відремонтувати	кв. м.	Звітність установ		480	480
метраж покрівель, що планується відремонтувати	кв. м.	Звітність установ		5 192	5 192
довжина мереж тепло-водопостачання та водовідведення, що планується відремонтувати	пог. м.	Звітність установ		1 337	1 337
довжина електричних мереж, що планується відремонтувати	пог. м.	Звітність установ		3 828	3 828
3. ефективності					
середня вартість капітального ремонту 1 кв.м сходової клітини	грн.	Розрахунок		349,999	349,999
середня вартість капітального ремонту 1 сходової клітини	грн.	Розрахунок		748 297,5	748 297,5
середня вартість ремонту 1 електромережі	грн.	Розрахунок		502 841	502 841
середня вартість капітального ремонту 1 пог.м електромережі	грн.	Розрахунок		262,717	262,717
середня вартість капітального ремонту 1 мережі тепло-водопостачання та водовідведення	грн.	Розрахунок		314 579,8	314 579,8
середня вартість капітального ремонту 1п.м. мережі тепло-водопостачання та водовідведення	грн.	Розрахунок		1 176,439	1 176,439
середня вартість капітального ремонту 1 фасаду	грн.	Розрахунок		76 869	76 869
середня вартість капітального ремонту 1 м.кв. фасаду	грн.	Розрахунок		160,144	160,144
середня вартість капітального ремонту 1 покрівлі	грн.	Розрахунок		425 037,667	425 037,667
середня вартість капітального ремонту 1 м.кв. покрівлі	грн.	Розрахунок		245,592	245,592
4. якості					
питома вага кількості сходових клітин, які планується відремонтувати до кількості сходових клітин, що потребують проведення капітального ремонту	%	Розрахунок		0,207	0,207
питома вага метражу покрівель, де планується капітальний ремонт до метражу покрівель, що потребує капітального ремонту	%	Розрахунок		2,401	2,401
питома вага метражу сходових клітин, де планується капітальний ремонт до метражу сходових клітин, що потребують проведення капітального ремонту	%	Розрахунок		0,975	0,975
питома вага метражу фасадів, де планується капітальний ремонт до метражу фасадів, що потребують проведення капітального ремонту	%	Розрахунок		0,202	0,202
питома вага кількості електричних мереж на яких планується проведення капітального ремонту до кількості електричних мереж, що потребують проведення капітального ремонту	%	Розрахунок		0,909	0,909
питома вага довжини електричних мереж на яких планується проведення капітального ремонту до довжини електричних мереж, що потребують проведення капітального ремонту	%	Розрахунок		0,846	0,846

	питома вага кількості мереж тепло-, водопостачання та водовідведення, на яких планується проведення капітального ремонту до кількості мереж тепло-, водопостачання, що потребують ремонту	%	Розрахунок		1,149	1,149
	питома вага довжини мереж тепло-, водопостачання та водовідведення, де планується проведення капітального ремонту до довжини мереж тепло-, водопостачання, що потребує ремонту	%	Розрахунок		0,387	0,387
	питома вага кількості покрівель, на яких планується проведення капітального ремонту до кількості покрівель, що потребують проведення капітального ремонту	%	Розрахунок		1,538	1,538
	питома вага кількості фасадів, на яких планується проведення капітального ремонту до кількості фасадів, що потребують проведення капітального ремонту	%	Розрахунок		0,138	0,138
7	Забезпечення реалізації громадського проєкту №753«Благоустрій Борщагівки»					
1	затрат					
	Витрати на реалізацію громадського проєкту №753 «Благоустрій Борщагівки»	грн.	Рішення Київради		328 800	328 800
2	продукту					
	Кількість лав, які заплановано встановити	од.	Кошторисна документація		38	38
	Кількість сміттєвих урн, які заплановано встановити	од.	Кошторисна документація		38	38
3	ефективності					
	Середні витрати на встановлення однієї лави	грн.	Розрахунок		6 826,316	6 826,316
	Середні витрати на встановлення однієї сміттєвої урни	грн.	Розрахунок		1 826,316	1 826,316
4	якості					
	Рівень готовності проєкту	%	акти виконаних робіт		100	100
8	Забезпечення реалізації громадського проєкту №755«Благоустрій Борщагівки»					
1	затрат					
	Витрати на реалізацію громадського проєкту №755 «Благоустрій Борщагівки»	грн.	Рішення Київради		176 880	176 880
2	продукту					
	Кількість лав, які заплановано встановити	од.	Кошторисна документація		16	16
	Кількість сміттєвих урн, які заплановано встановити	од.	Кошторисна документація		16	16
3	ефективності					
	Середні витрати на встановлення однієї лави	грн.	Розрахунок		8 027,5	8 027,5
	Середні витрати на встановлення однієї сміттєвої урни	грн.	Розрахунок		3 027,5	3 027,5
4	якості					
	Рівень готовності проєкту	%	акти виконаних робіт		100	100
9	Забезпечення реалізації громадського проєкту №756«Благоустрій Борщагівки»					
1	затрат					
	Витрати на реалізацію громадського проєкту №756 «Благоустрій Борщагівки»	грн.	Рішення Київради		110 400	110 400
2	продукту					
	Кількість лав, які заплановано встановити	од.	Кошторисна документація		12	12
	Кількість сміттєвих урн, які заплановано встановити	од.	Кошторисна документація		12	12
3	ефективності					
	Середні витрати на встановлення однієї лави	грн.	Розрахунок		7 100	7 100
	Середні витрати на встановлення однієї сміттєвої урни	грн.	Розрахунок		2 100	2 100
4	якості					
	Рівень готовності проєкту	%	акти виконаних робіт		100	100
10	Забезпечення реалізації громадського проєкту №758«Благоустрій Борщагівки»					
1	затрат					
	Витрати на реалізацію громадського проєкту №758 «Благоустрій Борщагівки»	грн.	Рішення Київради		144 000	144 000
2	продукту					
	Кількість лав, які заплановано встановити	од.	Кошторисна документація		16	16
	Кількість сміттєвих урн, які заплановано встановити	од.	Кошторисна документація		16	16
3	ефективності					
	Середні витрати на встановлення однієї лави	грн.	Розрахунок		7 000	7 000
	Середні витрати на встановлення однієї сміттєвої урни	грн.	Розрахунок		2 000	2 000
4	якості					
	Рівень готовності проєкту	%	акти виконаних робіт		100	100
11	Забезпечення реалізації громадського проєкту №765«Благоустрій Борщагівки»					

1 затрат					
Витрати на реалізацію громадського проєкту №765 «Благоустрій Борщагівки»	грн.	Рішення Київради		110 400	110 400
2 продукту					
Кількість лав, які заплановано встановити	од.	Кошторисна документація		12	12
Кількість сміттєвих урн, які заплановано встановити	од.	Кошторисна документація		12	12
3 ефективності					
Середні витрати на встановлення однієї лави	грн.	Розрахунок		7 100	7 100
Середні витрати на встановлення однієї сміттєвої урни	грн.	Розрахунок		2 100	2 100
4 якості					
Рівень готовності проєкту	%	акти виконаних робіт		100	100
12 Забезпечення реалізації громадського проєкту №768 «Благоустрій Борщагівки»					
1 затрат					
Витрати на реалізацію громадського проєкту №768 «Благоустрій Борщагівки»	грн.	Рішення Київради		144 000	144 000
2 продукту					
Кількість лав, які заплановано встановити	од.	Кошторисна документація		16	16
Кількість сміттєвих урн, які заплановано встановити	од.	Кошторисна документація		16	16
3 ефективності					
Середні витрати на встановлення однієї лави	грн.	Розрахунок		7 000	7 000
Середні витрати на встановлення однієї сміттєвої урни	грн.	Розрахунок		2 000	2 000
4 якості					
Рівень готовності проєкту	%	акти виконаних робіт		100	100
13 Забезпечення реалізації громадського проєкту №774«Благоустрій Борщагівки»					
1 затрат					
Витрати на реалізацію громадського проєкту №774«Благоустрій Борщагівки»	грн.	Рішення Київради		60 000	60 000
2 продукту					
Кількість лав, які заплановано встановити	од.	Кошторисна документація		6	6
Кількість сміттєвих урн, які заплановано встановити	од.	Кошторисна документація		6	6
3 ефективності					
Середні витрати на встановлення однієї лави	грн.	Розрахунок		7 500	7 500
Середні витрати на встановлення однієї сміттєвої урни	грн.	Розрахунок		2 500	2 500
4 якості					
Рівень готовності проєкту	%	акти виконаних робіт		100	100
14 Забезпечення реалізації громадського проєкту №783 "Спортивний майданчик за адресою Гната Юри, 8"					
1 затрат					
Витрати на реалізацію громадського проєкту №783 "Спортивний майданчик за адресою Гната Юри, 8"	грн.	Рішення Київради		130 407	130 407
2 продукту					
Кількість майданчиків, які заплановано відремонтувати	од.	Кошторисна документація		1	1
3 ефективності					
Середні витрати на капітальний ремонт одного майданчика	грн.	Розрахунок		130 407	130 407
4 якості					
Рівень готовності проєкту	%	акти виконаних робіт		100	100
15 Забезпечення проведення благоустрою прибудинкової території					
1 затрат					
Обсяг витрати на проведення благоустрою прибудинкових територій	грн.	Рішення КМР, Розпорядження КМДА		900 000	900 000
Площа прибудинкової території, що потребує проведення робіт з благоустрою	кв. м.	Рішення КМР, Розпорядження КМДА		180	180
2 продукту					
Площа прибудинкової території, на якій планується проведення робіт з благоустрою	кв. м.	Звітність підприємств		180	180
3 ефективності					
Середня вартість робіт 1 кв.м. прибудинкової території, на якій планується проведення робіт з благоустрою	грн.	Розрахунок		5 000	5 000
4 якості					
Питома вага площі прибудинкової території, на якій планується проведення робіт з благоустрою, до площі прибудинкової території, що потребує благоустрою	%	Розрахунок		100	100
16 Забезпечення утримання внутрішньоквартальних проїздів відповідно до розпорядження виконавчого органу Київської міської ради (КМДА) від 27.04.2018 №707					

1	затрат						
	Витрати на утримання внутрішньоквартальних проїздів	грн.	Рішення КМР, Розпорядження КМДА		3 671 600		3 671 600
	Площа внутрішньоквартальних проїздів, що потребує утримання	кв. м.	Рішення КМР, Розпорядження КМДА		125 508,2		125 508,2
2	продукту						
	Площа внутрішньоквартальних проїздів, яку планується утримання	кв. м.	Звітність підприємств		125 508,2		125 508,2
3	ефективності						
	середні витрати на утримання 1 кв.м внутрішньоквартальних проїздів	грн.	Розрахунок		29,254		29,254
4	якості						
	Питома вага площі внутрішньоквартальних проїздів, що планується утримувати до площі, що потребує утримання	%	Розрахунок		100		100
17	Забезпечення реалізації громадського проєкту №1117 "Спортивний майданчик за адресою просп. Леся Курбаса, 12"						
1	затрат						
	Витрати на реалізацію громадського проєкту №1117 "Спортивний майданчик за адресою просп. Леся Курбаса, 12"	грн.	Рішення Київради		130 407		130 407
2	продукту						
	Кількість майданчиків, які заплановано відремонтувати	од.	Кошторисна документація		1		1
3	ефективності						
	Середні витрати на капітальний ремонт одного майданчика	грн.	Розрахунок		130 407		130 407
4	якості						
	Рівень готовності проєкту	%	акти виконаних робіт		100		100
18	Забезпечення реалізації громадського проєкту №1118 "Спортивний майданчик за адресою вулиця Гната Юри 2/12"						
1	затрат						
	Витрати на реалізацію громадського проєкту №1118 "Спортивний майданчик за адресою вулиця Гната Юри 2/12"	грн.	Рішення Київради		130 407		130 407
2	продукту						
	Кількість майданчиків, які заплановано відремонтувати	од.	Кошторисна документація		1		1
3	ефективності						
	Середні витрати на капітальний ремонт одного майданчика	грн.	Розрахунок		130 407		130 407
4	якості						
	Рівень готовності проєкту	%	акти виконаних робіт		100		100
19	Забезпечення реалізації громадського проєкту №1332 "Дитячий майданчик на пр.Палладіна, 13"						
1	затрат						
	Витрати на реалізацію громадського проєкту №1332 "Дитячий майданчик на пр.Палладіна, 13"	грн.	Рішення Київради		171 900		171 900
2	продукту						
	Кількість майданчиків, які заплановано відремонтувати	од.	Кошторисна документація		1		1
3	ефективності						
	Середні витрати на капітальний ремонт одного майданчика	грн.	Розрахунок		171 900		171 900
4	якості						
	Рівень готовності проєкту	%	акти виконаних робіт		100		100
20	Забезпечення проведення робіт з дезінфекції місць загального користування житлових будинків						
1	затрат						
	Площа місць загального користування житлових будинків, що потребує дезінфекції	кв. м.	Звітність установ		516 027,78		516 027,78
	Витрати на проведення робіт з дезінфекції місць загального користування житлових будинків	грн.	Рішення Київради		3 232 500		3 232 500
2	продукту						
	Площа місць загального користування житлових будинків, на якій планується проведення робіт з дезінфекції	кв. м.	Звітність установ		516 027,78		516 027,78
3	ефективності						
	Середні витрати на проведення робіт з дезінфекції місць загального користування житлових будинків на 1 кв.м. площі	грн.	Розрахунок		6,264		6,264
4	якості						

Питома вага площі місць загального користування житлових будинків, що планується дезінфікувати до площі, що потребує дезінфекції	%	Розрахунок	100		100
----------------------------------------------------------------------------------------------------------------------------------	---	------------	-----	--	-----

Голова Святошинської районної в місті Києві державної адміністрації



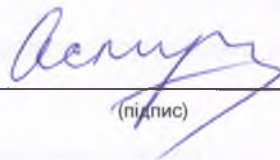
(підпис)

С.А. Павловський

(ініціали/ініціал, прізвище)

ПОГОДЖЕНО:

Заступник директора Департаменту фінансів виконавчого органу Київської міської ради (Київської міської державної адміністрації) - начальник управління фінансів транспорту, зв'язку та сфери послуг



(підпис)

О.С. Мороз

(ініціали/ініціал, прізвище)

Дата погодження

М.П.




97_СВ_5

27.08.2020 15:26

1 Паспорт бюджетної програми 000030940 от 27.08.2020 15:25:47

Начальник фінансового управління Святошинської районної в місті Києві державної адміністрації



(підпис)

О.С.Лозовський

ЗАТВЕРДЖЕНО

каз Міністерства фінансів України 26 серпня 2014 року №836
(у редакції наказу Міністерства фінансів України
від 29 грудня 2018 року № 1209)**ЗАТВЕРДЖЕНО:**
Наказ / розпорядчий документРозпорядження Святошинської районної в місті
Києві державної адміністрації від 08.09.2020 № 572

(найменування головного розпорядника коштів місцевого бюджету)

ПАСПОРТ
бюджетної програми місцевого бюджету на 2020 рік

1.	4700000 (код Програмної класифікації видатків та кредитування)	Святошинська районна в місті Києві державна адміністрація (найменування головного розпорядника коштів місцевого бюджету)	37395418 (код за ЄДРПОУ)
2.	4710000 (код Програмної класифікації видатків та кредитування)	Святошинська районна в місті Києві державна адміністрація (найменування відповідального виконавця)	37395418 (код за ЄДРПОУ)
3.	4717363 (код Програмної класифікації видатків та кредитування)	7363 (код Типової програмної класифікації видатків та кредитування місцевого бюджету)	0490 (код Функціональної класифікації видатків та кредитування бюджету)
		Виконання інвестиційних проектів в рамках здійснення заходів щодо соціально-економічного розвитку окремих територій (найменування бюджетної програми згідно з Типовою програмною класифікацією видатків та кредитування місцевого бюджету)	26000000000 (код бюджету)

4. Обсяг бюджетних призначень/бюджетних асигнувань - 13 870 437 гривень, у тому числі загального фонду - 0 гривень та спеціального фонду - 13 870 437 гривень**5. Підстави для виконання бюджетної програми**

Бюджетний кодекс України, Комплексна цільова програма підвищення енергоефективності та розвитку житлово-комунальної інфраструктури міста Києва на 2016-2020 роки, затверджена рішенням Київської міської ради від 17.03.2016 № 232/232; Рішення від 26.03.2020 №907/9077 «Про внесення змін до рішення КМР від 12.12.2019 №456/8029 «Про бюджет міста Києва на 2020 рік», Розпорядження Кабінету міністрів України від 23.01.2019 № 39-р "Про деякі питання розподілу у 2019 році субвенції з державного бюджету місцевим бюджетам на здійснення заходів щодо соціально-економічного розвитку окремих територій, розпорядження Кабінету Міністрів України від 5 червня 2019 р. № 365-р «Про деякі питання розподілу у 2019 році субвенції з державного бюджету місцевим бюджетам на здійснення заходів щодо соціально-економічного розвитку окремих територій», розпорядження Кабінету Міністрів України 07.11.2018 № 867-р "Деякі питання розподілу у 2018 році субвенції з державного бюджету місцевим бюджетам на здійснення заходів щодо соціально-економічного розвитку окремих територій", розпорядження Кабінету Міністрів України 08.07.2020 №891-р "Про розподіл у 2020 році субвенції з державного бюджету місцевим бюджетам на здійснення заходів щодо соціально-економічного розвитку окремих територій", розпорядження виконавчого органу Київської міської ради (Київської міської державної адміністрації) від 21.08.2020 №1266 «Про розподіл обсягу субвенції з державного бюджету місцевим бюджетам на здійснення заходів щодо соціально-економічного розвитку окремих територій»

6. Цілі державної політики, на досягнення яких спрямована реалізація бюджетної програми

№ з/п	Цілі державної політики
1	Виконання інвестиційних проектів

7. Мета бюджетної програми
Виконання інвестиційних проектів

8. Завдання бюджетної програми

№ з/п	Завдання
1	Забезпечення придбання техніки та обладнання для житлово-експлуатаційних організацій за рахунок субвенції з державного бюджету
2	Забезпечення проведення капітального ремонту житлових будинків за рахунок субвенції з державного бюджету
3	Забезпечення проведення робіт по влаштуванню дитячих і спортивних майданчиків за рахунок субвенції з державного бюджету

9. Напрями використання бюджетних коштів

гривень

№ з/п	Напрями використання бюджетних коштів	Загальний фонд	Спеціальний фонд	Усього
1	2	3	4	6
1	Забезпечення придбання техніки та обладнання для житлово-експлуатаційних організацій за рахунок субвенції з державного бюджету		5 180 000	5 180 000
2	Забезпечення проведення робіт по влаштуванню дитячих і спортивних майданчиків за рахунок субвенції з державного бюджету		8 489 324	8 489 324
3	Забезпечення проведення капітального ремонту житлових будинків за рахунок субвенції з державного бюджету		201 113	201 113
	Усього		13 870 437	13 870 437

10. Перелік місцевих / регіональних програм, що виконуються у складі бюджетної програми

гривень

№ з/п	Найменування місцевої / регіональної програми	Загальний фонд	Спеціальний фонд	Усього
1	2	3	4	5
1	Комплексна цільова програма підвищення енергоефективності та розвитку житлово-комунальної інфраструктури міста Києва на 2016-2020 роки		201 113	201 113
	Усього		201 113	201 113

11. Результативні показники бюджетної програми

№ з/п	Показники	Одиниця виміру	Джерело інформації	Загальний фонд	Спеціальний фонд	Усього
1	2	3	4	5	6	7
1	Забезпечення придбання техніки та обладнання для житлово-експлуатаційних організацій за рахунок субвенції з державного бюджету					
1	затрат					
	Витрати на придбання техніки	грн.	Рішення КМР, Розпорядження КМДА		5 180 000	5 180 000
	Кількість техніки, що потрібно придбати	од.	Звітність установ		2	2
2	продукту					
	Кількість техніки, що планується придбати	од.	Звітність установ		2	2
3	ефективності					
	Середня вартість одиниці техніки	грн.	Розрахунок		2 590 000	2 590 000
4	якості					
	Питома вага кількості техніки, що планується закупити, до кількості техніки, що потрібно закупити	%	Розрахунок		100	100
2	Забезпечення проведення робіт по влаштуванню дитячих і спортивних майданчиків за рахунок субвенції з державного бюджету					
1	затрат					
	Витрати на влаштування дитячих і спортивних майданчиків	грн.	Рішення КМР, Розпорядження КМДА		8 489 324	8 489 324
	Загальна кількість дитячих майданчиків	од.	Звітність установ		423	423
	Кількість дитячих майданчиків, що потребують влаштування	од.	Звітність установ		68	68
2	продукту					
	Кількість дитячих майданчиків, що планується влаштувати	од.	Розрахунок		49	49
3	ефективності					
	Середня вартість влаштування одного дитячого майданчика	грн.	Розрахунок		173 251,51	173 251,51
4	якості					
	Питома вага кількості дитячих майданчиків, що планується влаштувати до кількості дитячих майданчиків, що потребує влаштування	%	Розрахунок		72,059	72,059
3	Забезпечення проведення капітального ремонту житлових будинків за рахунок субвенції з державного бюджету					
1	затрат					
	витрати на проведення капітального ремонту житлових будинків	грн.	Рішення КМР, Розпорядження КМДА		201 113	201 113

	кількість житлових будинків, що потребують заміни вікон та ремонту відкосів	од.	Звітність установ		319	319
	метраж вікон, що потребує заміни	кв.м.	Звітність установ		24 844	24 844
2	продукту					
	кількість житлових будинків, де планується проведення заміни вікон та ремонту відкосів	од.	Звітність установ		6	6
	метраж вікон, що планується замінити	кв.м	Звітність установ		40,222	40,222
3	ефективності					
	середня вартість заміни вікон та ремонту відкосів 1 житлового будинку	грн	Розрахунок		33 518,833	33 518,833
	середня вартість заміни 1 м.кв. вікон	грн	Розрахунок		5 000,075	5 000,075
4	якості					
	питома вага кількості житлових будинків, де планується проведення заміни вікон та ремонту відкосів, до кількості житлових будинків, що потребує заміни вікон та ремонту відкосів	%	Розрахунок		1,881	1,881
	питома вага метражу вікон, які заплановано замінити, до метражу вікон, що потребують заміни	%	Розрахунок		0,162	0,162

Голова Святошинської районної в місті Києві державної адміністрації




(підпис)

С.А. Павловський

(ініціали/ініціал, прізвище)

ПОГОДЖЕНО:

Заступник директора Департаменту фінансів виконавчого органу Київської міської ради (Київської міської державної адміністрації) - начальник управління фінансів транспорту, зв'язку та сфери послуг



(підпис)

О.С. Мороз

(ініціали/ініціал, прізвище)

Дата погодження

М.П.


97_СВ_5

27.08.2020 14:43:57

1 Паспорт бюджетної програми 000030938 від 27.08.2020 14:31:31



Начальник фінансового управління
Святошинської районної в місті Києві
державної адміністрації



О.С. Лозовський

(підпис)

164