

**Про виконання  
бюджету міста Києва по Святошинському району  
у 2018 році**

---

У 2018 році до бюджету міста Києва по Святошинському району мобілізовано податків і зборів в обсязі **2110,4 млн. грн**, що **більше**, порівняно з 2017 роком, на **364,6 млн. грн**, або на **20,9 %**. У порівнянні з 2016 роком податків і зборів надійшло на **581,0 млн. грн**, або **38%** більше.

У структурі доходної частини бюджету найбільшу питому вагу займають:

- *податок з доходів фізичних осіб (далі - ПДФО) – 42,1 % (919,6 млн. грн),*
- *плата за землю - 18,7% (395,5 млн. грн),*
- *єдиний податок –24,2% (511,5 млн. грн),*
- *акцизний податок з роздрібної торгівлі підакцизних товарів – 4,2% (89,5 млн. грн),*
- *податок на прибуток підприємств –4,2% (89,5 млн. грн).*

Надходження ПДФО у 2018 році склали **919,6 млн. грн**, що більше на **26,9 %** надходжень 2017 року та на **66,7%** надходжень 2016 року.

Надходження *плати за землю* у 2018 році склали **395,5 млн. грн**, що на **14,9 млн. грн**, або на **3,6 % менше** надходжень минулого року. У порівнянні з 2016 роком надходження плати за землю зменшились на **39,7 млн грн**, або на **9,1%**.

Рішенням «Про бюджет міста Києва на 2018 рік» Святошинській районній в місті Києві державній адміністрації передбачено видатки *загального фонду* в обсязі **1 518,9 млн. грн**, із яких *захищені статті* видатків – **1 357,6 млн. грн**, або **89,4 %**.

Загальна сума касових видатків установ та організацій загального фонду бюджету міста Києва по Святошинському району становила **1 480,0 млн. грн**, що на **205,2 млн. грн** більше, ніж у 2017 році та на **512,6 млн. грн** більше ніж у 2016 році, із них на:

- *виплату заробітної плати працівникам бюджетних установ та нарахування на заробітну плату* забезпечено в обсязі – **1 162,0 млн. грн**, або 78,5 % усіх видатків, що на **184,5 млн. грн** більше, ніж у 2017 році та на **524,8 млн. грн** більше ніж у 2016 році;
- *медикаменти* – **1,9 млн. грн**, (0,1 % від загальної суми видатків), що на **0,4 млн. грн** більше, ніж у 2017 році та на **1,7 млн. грн** більше ніж у 2016 році;
- *харчування* – **43,7 млн. грн**, (3,0 % від загальної суми видатків), що на **6,0 млн. грн** менше, ніж у 2017 році та на **3,4 млн. грн** більше ніж у 2016 році;
- *оплату комунальних послуг та енергоносіїв* – **111,9 млн. грн**, (7,6 % від загальної суми видатків), що на **21,3 млн. грн** більше, ніж у 2017 році та на **15,0 млн. грн** більше ніж у 2016 році;

- видатки житлово-комунальному господарству – **33,9 млн. грн** (2,3 % від загальної суми видатків), що на **46,2 млн. грн** менше, ніж у 2017 році та на **117,7 млн. грн** менше ніж у 2016 році

- проведення інших статей видатків бюджетних установ – **126,6 млн. грн**, (8,5 % від загальної суми видатків), що на **51,2 млн. грн** більше, ніж у 2017 році та на **85,4 млн. грн** більше ніж у 2016 році.

Із загальної суми загального фонду у 2018 році проведено видатків по галузям на:

- освіту – **1 291,0 млн. грн** (у 2017 році – 1 057,9 млн. грн, 2016 рік – 718,3 млн. грн);
- соціальний захист та соціальне забезпечення – **43,8 млн. грн** (у 2017 році – 38,7 млн. грн, 2016 рік – 25,7 млн. грн);
- житлово-комунальне господарство – **33,9 млн. грн** (у 2017 році – 80,1 млн. грн, 2016 рік – 151,6 млн. грн);
- культуру та мистецтво – **16,8 млн. грн** (у 2017 році – 15,3 млн. грн, 2016 рік – 11,8 млн. грн);
- фізичну культуру і спорт – **16,5 млн. грн** (у 2017 році – 14,1 млн. грн, 2016 рік – 10,0 млн. грн);
- органи виконавчої влади – **78,0 млн. грн** (у 2017 році – 68,7 млн. грн, 2016 рік – 50,0 млн. грн);

Видатки спеціального фонду у 2018 році затверджено в обсязі **363,6 млн. грн**, це на **28,4 млн. грн** більше, ніж у 2017 році та на **154,3 млн. грн** більше ніж у 2016 році, із яких видатки бюджету розвитку – **299,2 млн. грн**, що на **20,0 млн. грн** більше, ніж у 2017 році та на **119,2 млн. грн** більше ніж у 2016 році, цільові фонди – **6,0 млн. грн**, видатки за рахунок власних надходжень бюджетних установ – **58,4 млн. грн**.

За 2018 рік касових видатків по спеціальному фонду проведено у сумі **336,4 млн. грн**, це на **1,2 млн. грн** більше, ніж у 2017 році та на **127,1 млн. грн** більше ніж у 2016 році. З бюджету міста Києва профінансовано видатки бюджету розвитку і цільові фонди спеціального фонду у сумі **282,0 млн. грн**, або **92,4 %** планових показників. Власні кошти бюджетні установи району використали на загальну суму **54,4 млн. грн**.

Із загальної суми спеціального фонду проведено видатків по галузям на:

- освіту – **153,8 млн. грн** (у 2017 році – 214,3 млн. грн, 2016 рік – 123,4 млн. грн);
- соціальний захист – **23,5 млн. грн** (у 2017 році – 10,2 млн. грн, 2016 рік – 0,8 млн. грн);
- житлово-комунальне господарство – **96,6 млн. грн** (у 2017 році – 73,0 млн. грн, 2016 рік – 61,7 млн. грн);
- культуру – **7,6 млн. грн** (у 2017 році – 12,3 млн. грн, 2016 рік – 0,9 млн. грн);
- фізичну культуру і спорт – **22,7 млн. грн** (у 2017 році – 13,4 млн. грн, 2016 рік – 1,7 млн. грн);
- цільові фонди – **4,1 млн. грн** (у 2017 році – 3,2 млн. грн, 2016 рік – 7,9 млн. грн);

- *будівництво* – **11,9 млн. грн** (у 2017 році – 0,8 млн. грн, 2016 рік – 7,1 млн. грн);
- *органи виконавчої влади* – видатки у 2018 році відсутні (у 2017 році – 8,0 млн. грн, 2016 рік – 5,8 млн. грн);
- *виконання інвестиційних проектів* – **16,2 млн. грн** (у 2017 році та 2016 роках – видатки не проводились).

У Святошинській районній в місті Києві державній адміністрації на реалізації у 2018 році знаходились **8** проектів-переможців конкурсу Громадський бюджет (бюджет участі) на загальну суму **12,8 млн. грн**, із яких виконано робіт та придбано обладнання на суму **12,3 млн. грн (96,1 %)**.

Дебіторська заборгованість *загального фонду* за звітами розпорядників коштів станом на 01.01.2019 становить **17,6 тис. грн** (*передплата періодичних видань в органах виконавчої влади*).

Дебіторська заборгованість станом на 01.01.2019 *спеціального фонду* за звітами розпорядників коштів складає **18,3 тис. грн** (*передплата періодичних видань в установах освіти – 15,0 тис. грн, установи фізичної культури і спорту – 3,3 тис. грн*).

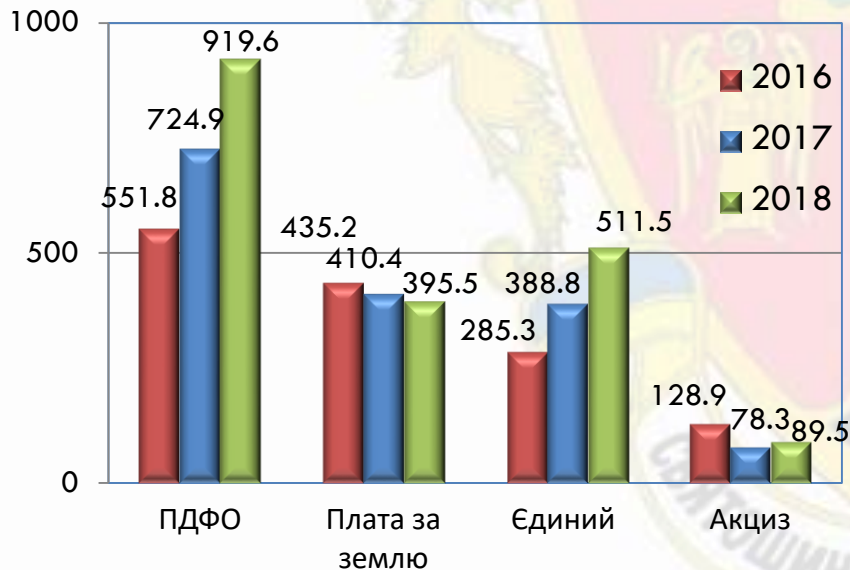
# Про стан виконання показників дохідної та видаткової частини бюджету міста Києва по Святошинському району у 2018 році

---

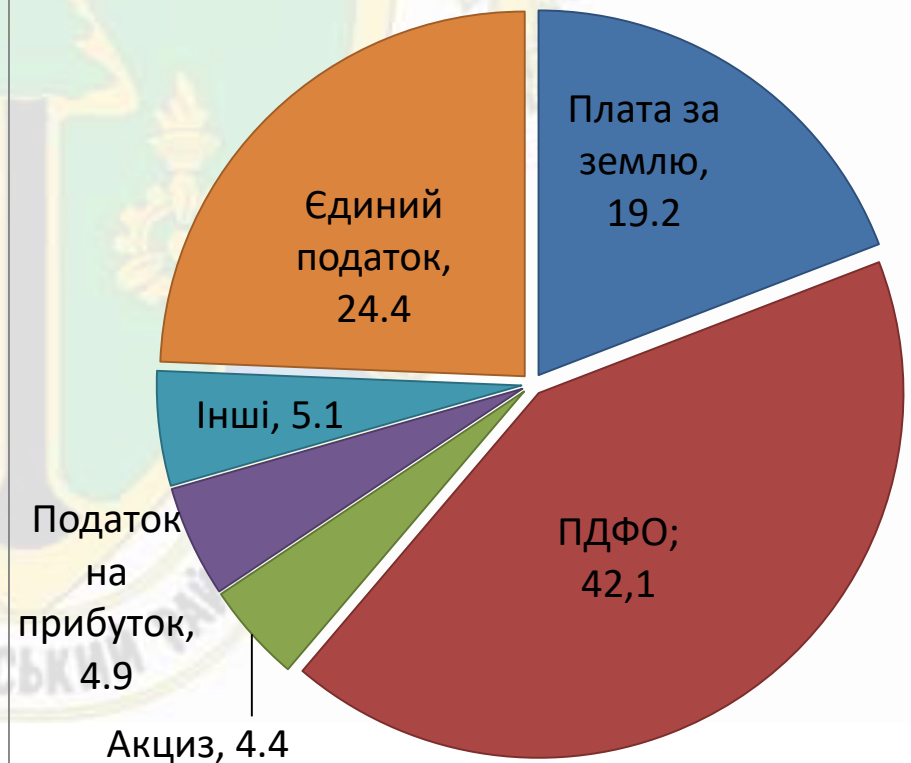


# Доходи бюджету м. Києва по Святошинському району за I півріччя 2017-2018 років, млн. грн.

## Динаміка надходжень

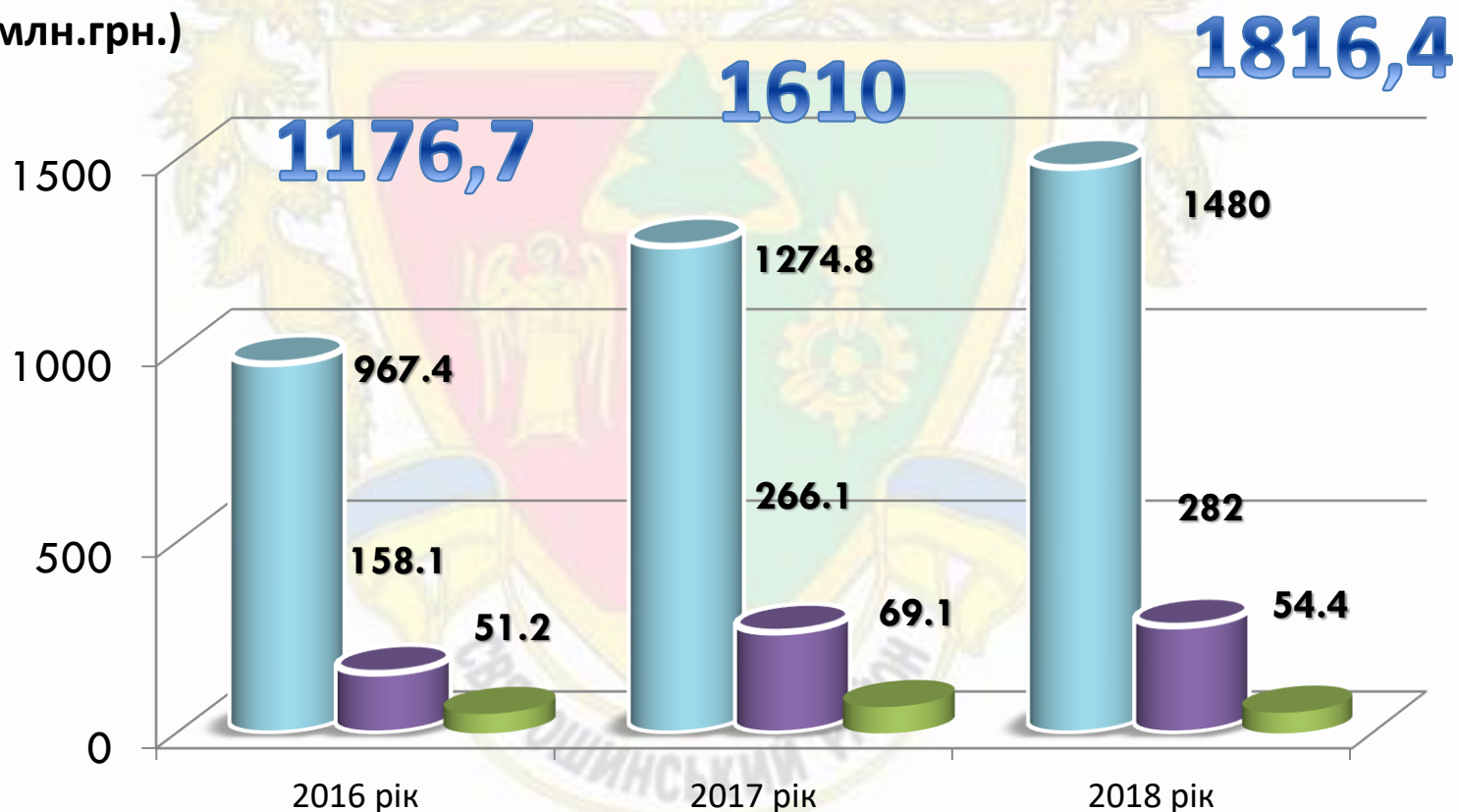


## Структура надходжень



# Динаміка видатків 2016-2018 років

(млн.грн.)



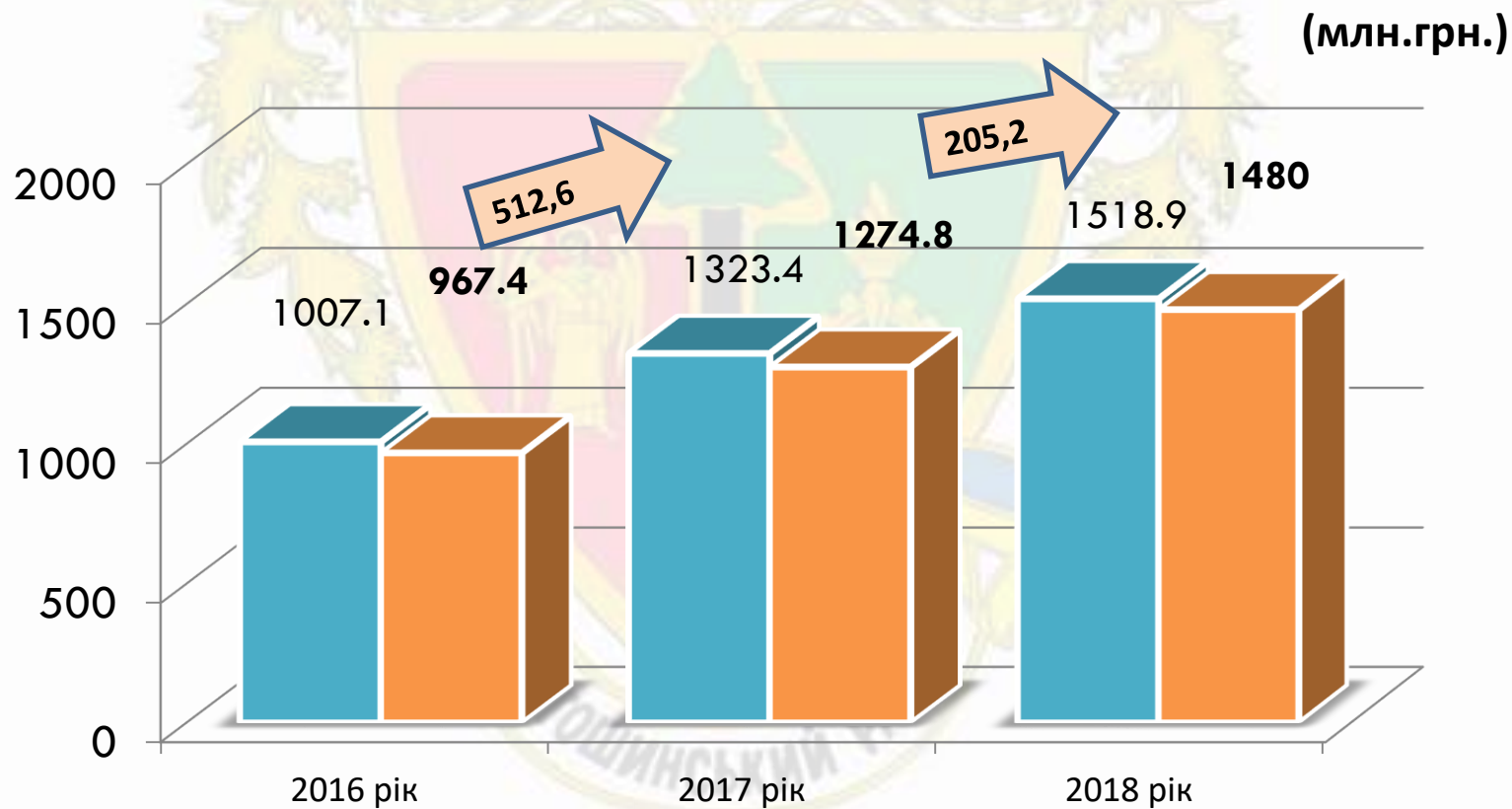
■ Загальний фонд

■ Бюджет розвитку

■ Власні надходження



# Видатки загального фонду за 2016-2018 роки

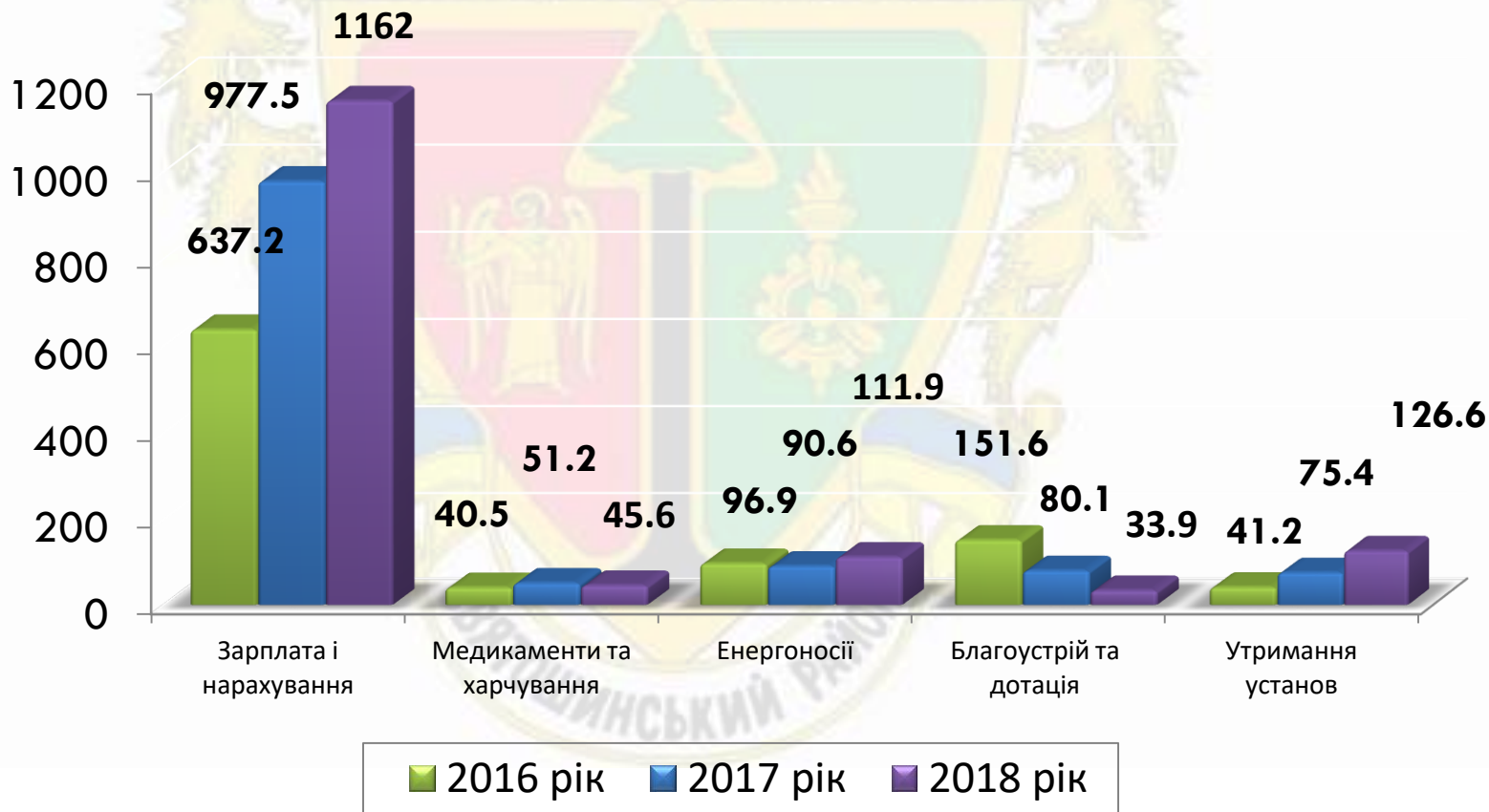


■ План ■ Факт



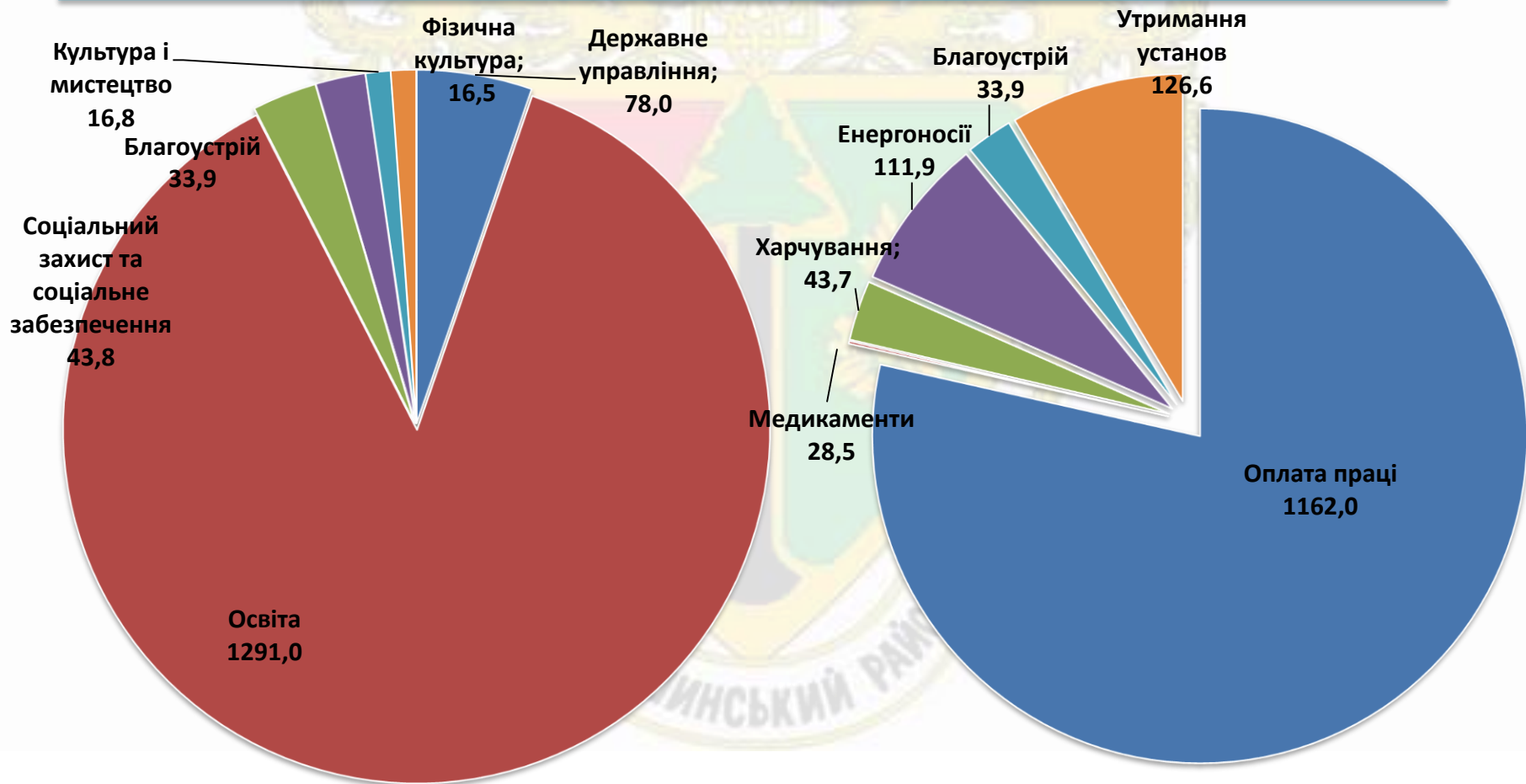
# Видатки загального фонду за 2016-2018 роки

Динаміка касових видатків (млн.грн.)



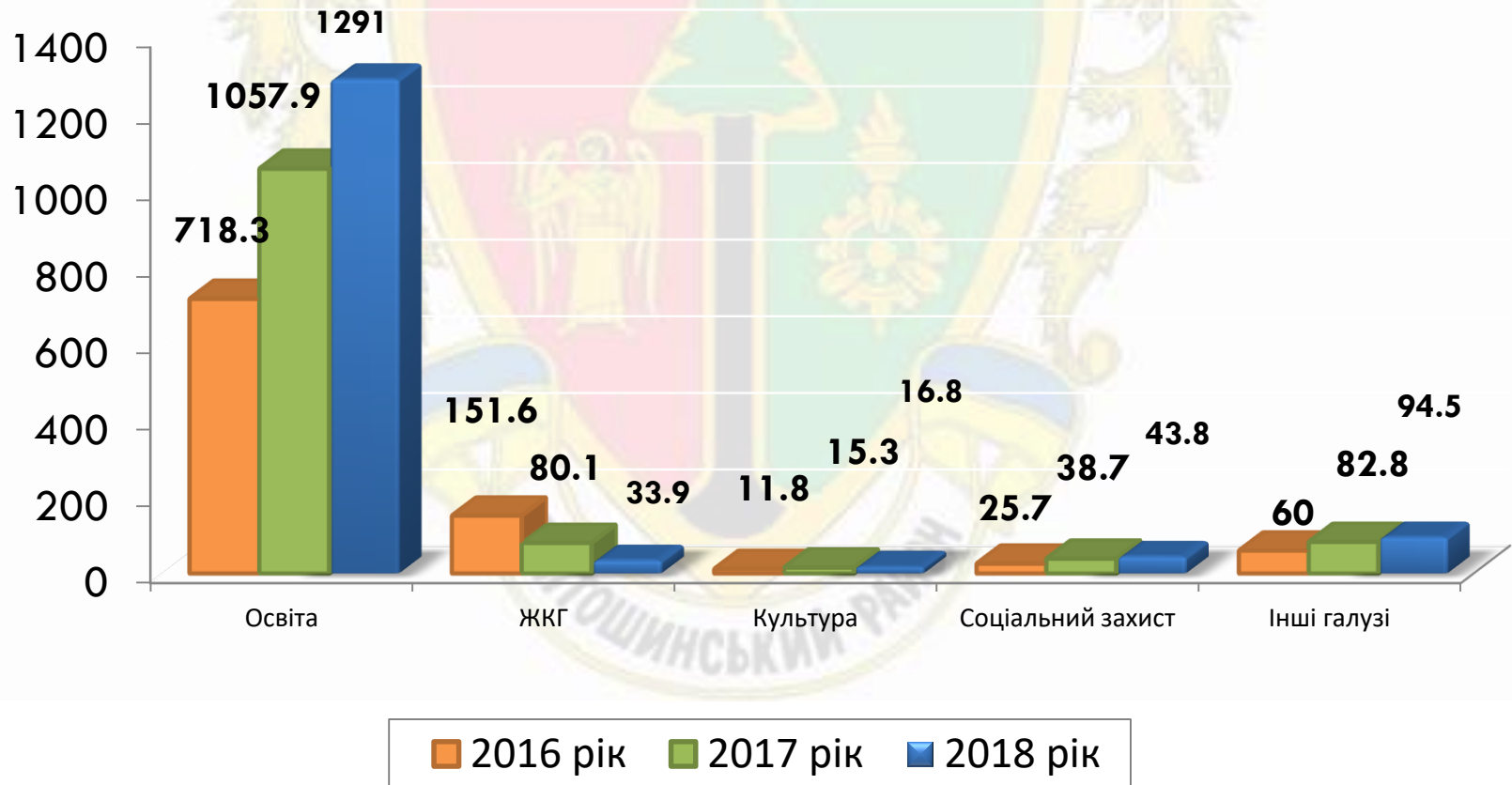


# Структура касових видатків загального фонду 2018 року, млн.грн.

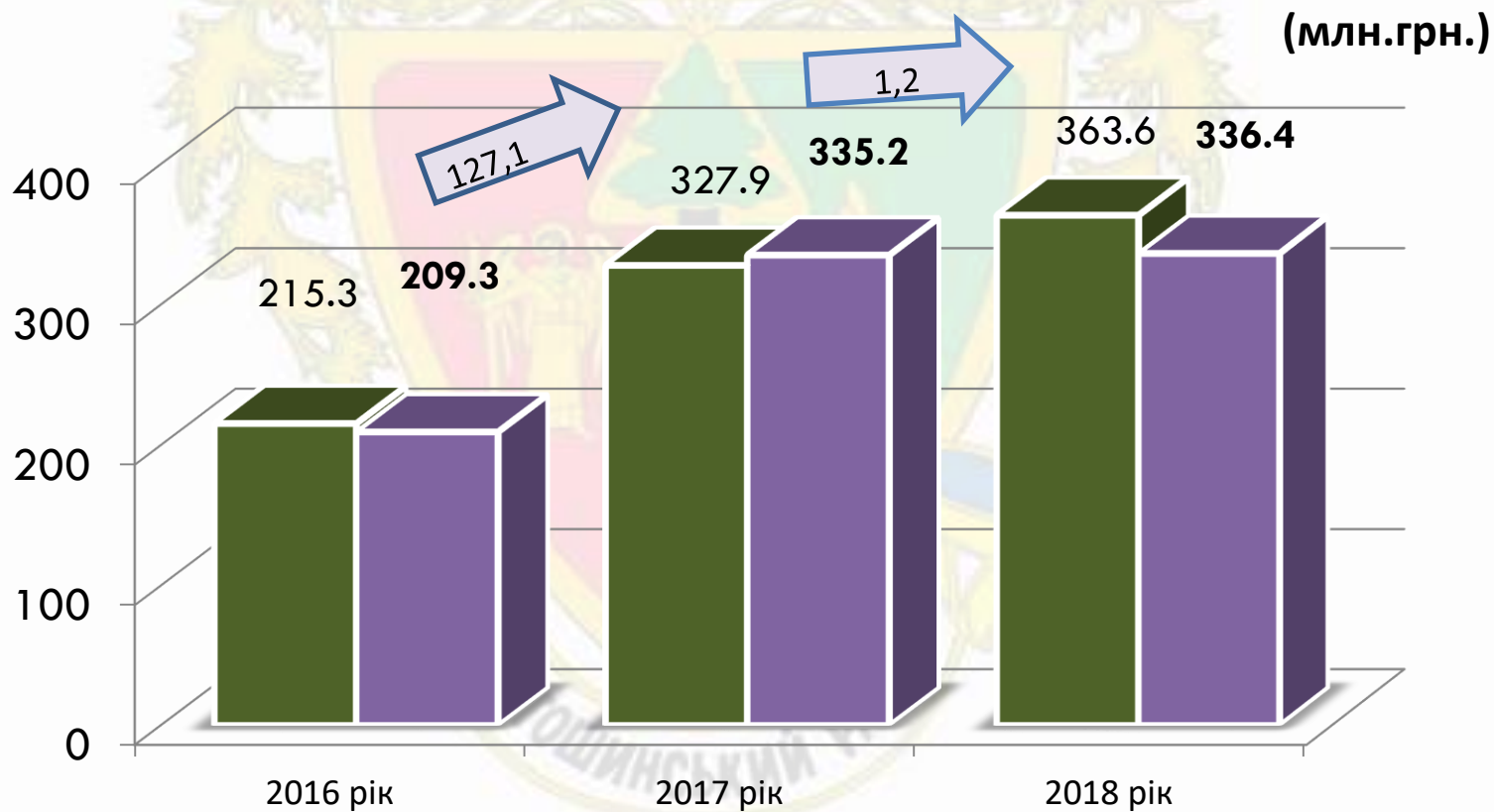


# Видатки загального фонду 2016-2018 років за галузями

Динаміка касових видатків (млн.грн.)



# Видатки спеціального фонду 2016-2018 років



■ План ■ Факт



# Видатки спеціального фонду 2016-2018 років за галузями

Динаміка касових видатків (млн.грн.)

