

ЗАТВЕРДЖЕНО:

Наказ / розпорядчий документ

Розпорядження Святошинської районної в місті Києві державної адміністрації від 05.04.2018 № 213

Наказ

Наказ Департаменту фінансів виконавчого органу Київської міської ради (Київської міської державної адміністрації) від "06" 04 2018 р. № 53

ПАСПОРТ

бюджетної програми місцевого бюджету на 2018 рік

1.	<u>4700000</u> (КПКВК МБ)	<u>Святошинська районна в місті Києві державна адміністрація</u> (найменування головного розпорядника)
2.	<u>4710000</u> (КПКВК МБ)	<u>Святошинська районна в місті Києві державна адміністрація</u> (найменування відповідального виконавця)
3.	<u>4711020</u> (КПКВК МБ)	<u>0921</u> (КФКВК) ¹ <u>Надання загальної середньої освіти загальноосвітніми навчальними закладами (в т. ч. школою-дитячим садком, інтернатом при школі), спеціалізованими школами, ліцеями, гімназіями, колегіумами</u> (найменування бюджетної програми)

4. Обсяг бюджетних призначень/бюджетних асигнувань - 766 277,300 тис.гривень, у тому числі загального фонду - 702 694,500 тис.гривень та спеціального фонду - 63 582,800 тис.гривень

5. Підстави для виконання бюджетної програми:

Закон України "Про освіту" від 05.09.2017 № 2145- VIII,
Закон України "Про загальну середню освіту" від 13 травня 1999 року № 651- XIV зі змінами та доповненнями;
Постанова КМУ "Про затвердження норм харчування у навчальних та оздоровчих закладах" від 22.11.2004 №1591, зі змінами та доповненнями;
Наказ Міністерства фінансів України від 26.08.2014 № 836 "Про деякі питання запровадження програмно-цільового методу складання та виконання місцевих бюджетів",
Рішення Київської міської ради від 03.03.2016 № 125/125 "Про затвердження міської комплексної цільової програми "Освіта Києва. 2016-2018 роки",
Рішення Київської міської ради від 21.12.2017 № 1043/4050 "Про бюджет міста Києва на 2018 рік"
Розпорядження Виконавчого органу Київської міської ради (Київської міської державної адміністрації) від 27.03.18 № 511 "Про розподіл обсягу субвенції з державного бюджету місцевим бюджетам на надання державної підтримки особам з особливими освітніми потребами".

6. Мета бюджетної програми

Забезпечення надання послуг з загальної середньої освіти в денних загальноосвітніх закладах

7. Підпрограми, спрямовані на досягнення мети, визначеної паспортом бюджетної програми:

№ з/п	КПКВК	КФКВК	Назва підпрограми
-------	-------	-------	-------------------

8.Обсяги фінансування бюджетної програми у розрізі підпрограм та завдань

(тис.грн)

№з/п	КПКВК	КФКВК	Підпрограма/завдання бюджетної програми	загальний фонд	спеціальний фонд	Разом
1	2	3	4	5	6	7
1	4711020	0921	Забезпечити надання відповідних послуг денними загальноосвітніми навчальними закладами	629824,100	9368,700	639192,800
2	4711020	0921	Забезпечення збереження енергоресурсів	72870,400	1472,000	74342,400
3	4711020	0921	Здійснення заходів/реалізація проектів з енергозбереження (формується залежно від типу заходу та визначається у розрізі цих заходів)		8476,100	8476,100
4	4711020	0921	Придбання обладнання та предметів довгострокового користування		4940,300	4940,300
5	4711020	0921	Проведення капітального ремонту приміщень та інших об'єктів		39325,700	39325,700
Усього				702 694,500	63 582,800	766 277,300

9.Перелік регіональних цільових програм, які виконуються у складі бюджетної програми:

(тис.грн)

Назва регіональної цільової програми та підпрограми	КПКВК	загальний фонд	спеціальний фонд	Разом
1	2	3	4	5
Міська комплексна цільова програма «ОСВІТА КИЄВА, 2016-2018 роки»		702694,500	63582,800	766277,300
Усього		702694,500	63582,800	766277,300

10.Результативні показники бюджетної програми у розрізі підпрограм і завдань:

№з/п	КПКВК	Показники	Одиниця виміру	Джерело інформації	Значення показника
1	2	3	4	5	6
1	4711020	Забезпечити надання відповідних послуг денними загальноосвітніми навчальними закладами			
затрат					
1	4711020	кількість закладів	од	Звітність установ	42,000
2	4711020	кількість класів	од	Звітність установ	1129,000
3	4711020	середньорічна кількість ставок педагогічного персоналу	од	Звітність установ	3008,550
4	4711020	середньорічна кількість штатних одиниць адмінперсоналу, за умовами оплати віднесених до педагогічного персоналу	од	Звітність установ	536,630
5	4711020	середньорічна кількість штатних одиниць спеціалістів	од	Звітність установ	349,300
6	4711020	середньорічна кількість штатних одиниць робітників	од	Звітність установ	1403,070
7	4711020	всього - середньорічна кількість ставок (штатних одиниць)	од	Звітність установ	5297,550
8	4711020	всього середньорічна кількість працівників, з них:	осіб	Звітність установ	3658,000
9	4711020	-жінок	осіб	Звітність установ	3196,000
10	4711020	-чоловіків	осіб	Звітність установ	462,000
продукту					
1	4711020	середньорічна кількість учнів, з них:	осіб	Звітність установ	31861,000
2	4711020	-дівчата	осіб	Звітність установ	16249,000
3	4711020	-хлопці	осіб	Звітність установ	15612,000
4	4711020	середньорічна кількість дітей дошкільного віку в школах-дитячих садках, з них:	осіб	Звітність установ	1260,000
5	4711020	-дівчинки	осіб	Звітність установ	638,000
6	4711020	-хлопчики	осіб	Звітність установ	622,000
ефективності					
1	4711020	середні витрати на 1 учня (дитину), з них:	гривень	Розрахунок	19298,717
2	4711020	-на 1 дівчину	гривень	Розрахунок	19298,717
3	4711020	-на 1 хлопця	гривень	Розрахунок	19298,717
4	4711020	діто-дні відвідування	днів	Звітність установ	4968150,000
5	4711020	середня наповнюваність класів	осіб	Розрахунок	28,000
6	4711020	кількість учнів на 1 педставку (вчителя)	осіб	Розрахунок	12,000
7	4711020	забезпеченість площею в розрахунку на 1 учня	кв. м.	Розрахунок	8,677
якості					

1	4711020	кількість днів відвідування	днів	Розрахунок	150,000
2	4711020	відсоток школярів, які засвоюють базові навчальні програми на високому та достатньому рівнях	%	Розрахунок	89,000
3	4711020	рівень комп'ютеризації навчального процесу - кількість комп'ютерів на 100 учнів	од.	Розрахунок	5,000
4	4711020	частка освітніх закладів, що мають сайт/підключені до Інтернету	%	Розрахунок	100,000
2	4711020	Забезпечення збереження енергоресурсів			
затрат					
1	4711020	обсяг видатків на оплату енергоносіїв та комунальних послуг всього, з них на оплату:	тис. грн.	Звітність установ	74342,400
2	4711020	теплостачання	тис. грн.	Звітність установ	63040,700
3	4711020	водопостачання	тис. грн.	Звітність установ	2051,600
4	4711020	електроенергії	тис. грн.	Звітність установ	9247,200
5	4711020	природнього газу	тис. грн.	Звітність установ	2,900
6	4711020	загальна площа приміщень	кв.м	Звітність установ	287377,100
7	4711020	опалювальна площа приміщень	кв.м	Звітність установ	287377,100
продукту					
1	4711020	обсяг споживання енергоресурсів, натуральні одиниці, в тому числі:		Звітність установ	
2	4711020	теплостачання	тис. Гкал	Розрахунок	35,481
3	4711020	водопостачання	тис. куб. м.	Розрахунок	140,363
4	4711020	електроенергії	тис. кВт год	Розрахунок	4118,884
5	4711020	природнього газу	тис. куб. м	Звітність установ	0,353
ефективності					
1	4711020	середнє споживання комунальних послуг та енергоносіїв в тому числі:		Розрахунок	
2	4711020	теплостачання	Гкал на 1 м кв. опал пл.	Розрахунок	0,124
3	4711020	водопостачання	куб м на 1 м кв. заг пл.	Розрахунок	0,488
4	4711020	електроенергії	кВт год на 1 м кв. заг пл	Розрахунок	14,333
5	4711020	природнього газу	тис. куб м на 1 м кв. заг пл.	Розрахунок	0,001
якості					
1	4711020	річна економія витрачання енергоресурсів в натуральному виразі:	%	Розрахунок	
2	4711020	-теплостачання	%	Розрахунок	1,000
3	4711020	-водопостачання	%	Розрахунок	1,000
4	4711020	-електроенергії	%	Розрахунок	1,000
5	4711020	-природнього газу	%	Розрахунок	1,000
6	4711020	обсяг річної економії бюджетних коштів, отриманої від проведення заходів, що приводять до збереження та економії енергоресурсів (води, тепла, електроенергії тощо) всього	тис. грн.	Розрахунок	728,704
3	4711020	Здійснення заходів/реалізація проектів з енергозбереження (формується залежно від типу заходу та визначається у розрізі цих заходів)			
затрат					
1	4711020	обсяг видатків на реалізацію заходів з утеплення приміщень, з них:	тис. грн.	Звітність установ	8476,100
2	4711020	-капітальний ремонт фасаду	тис. грн.	Звітність установ	8476,100
продукту					
1	4711020	кількість заходів з енергозбереження	од.;	Звітність установ	1,000
2	4711020	площа приміщень, яку планується утеплити, з них:	кв.м.	Звітність установ	8476,100
3	4711020	-капітальний ремонт фасаду	кв.м.	Звітність установ	8476,100
ефективності					
1	4711020	середні витрати на проведення одного заходу з енергозбереження	тис. грн.	Розрахунок	8476,100
2	4711020	середні витрати на утеплення одного кв.м приміщення, з них:	тис. грн.	Розрахунок	1,000
3	4711020	-капітальний ремонт фасаду	тис. грн.	Розрахунок	1,000
якості					
1	4711020	динаміка споживання комунальних послуг та енергоноіїв, % по відношенню до спожитого обсягу в базовому році (рік який передує здійснення заходів з енергозбереження)	%	Розрахунок	119,502

2	4711020	обсяг річної економії бюджетних коштів на оплату комунальних послуг та енергоноіїв внаслідок реалізації заходів з енергозбереження	тис. грн.	Розрахунок	169,522
4	4711020	Придбання обладнання та предметів довгострокового користування			
затрат					
1	4711020	обсяг видатків для придбання обладнання та предметів довгострокового користування (у розрізі їх видів)	тис. грн.	Звітність установ	4940,300
2	4711020	оргтехніка	тис.грн	Звітність установ	1025,000
3	4711020	побутова техніка	тис.грн	Звітність установ	1915,300
4	4711020	інші	тис.грн	Звітність установ	2000,000
продукту					
1	4711020	кількість установ (закладів), в яких проведено оновлення матеріально-технічної бази	од	Звітність установ	32,000
2	4711020	кількість придбаного обладнання і предметів довгострокового користування (у розрізі їх видів)	од	Звітність установ	128,000
3	4711020	оргтехніка	од	Звітність установ	50,000
4	4711020	побутова техніка	од	Звітність установ	64,000
5	4711020	інші	од	Звітність установ	14,000
ефективності					
1	4711020	середні витрати на придбання одиниці оргтехніки	тис.грн	Розрахунок	20,500
2	4711020	середні витрати на придбання одиниці побутової техніки	тис.грн	Розрахунок	29,927
3	4711020	середні витрати на придбання одиниці одного обладнання (предмету)	тис.грн	Розрахунок	142,857
якості					
1	4711020	динаміка кількості установ, в яких здійснено оновлення матеріально-технічної бази, порівняно з мину	%	Розрахунок	76,190
2	4711020	рівень оновлення матеріально-технічної бази порівняно з минулим роком	%	Розрахунок	24,710
5	4711020	Проведення капітального ремонту приміщень та інших об'єктів			
затрат					
1	4711020	обсяг видатків на капітальний ремонт приміщень та інших об'єктів, з них:	тис. грн.	Звітність установ	39325,700
2	4711020	-капітальний ремонт місць загального користування	тис. грн.	Звітність установ	450,000
3	4711020	-капітальний ремонт покрівель (дахів)	тис. грн.	Звітність установ	222,900
4	4711020	-капітальний ремонт інших приміщень	тис. грн.	Звітність установ	18080,000
5	4711020	-капітальний ремонт харчоблоку	тис. грн.	Звітність установ	4400,000
6	4711020	-капітальний ремонт/облаштування ігрових та спортивних майданчиків	тис. грн.	Звітність установ	12347,800
7	4711020	-капітальний ремонт інших об'єктів	тис. грн.	Звітність установ	3825,000
8	4711020	загальна площа приміщень установ (закладів)	кв.м.	Звітність установ	287377,100
9	4711020	площа, яка потребує капітального ремонту	кв.м.	Звітність установ	226718,100
продукту					
1	4711020	кількість установ (закладів), в яких проведено капітальний ремонт	од.;	Звітність установ	30,000
2	4711020	площа, на якій проведено капітальний ремонт, з них:	кв.м.	Звітність установ	82176,300
3	4711020	капітальний ремонт місць загального користування	кв.м	Звітність установ	60,000
4	4711020	капітальний ремонт покрівель (дахів)	кв.м	Звітність установ	557,300
5	4711020	капітальний ремонт інших приміщень	кв.м	Звітність установ	36160,000
6	4711020	капітальний ремонт харчоблоку	кв.м	Звітність установ	8800,000
7	4711020	капітальний ремонт/ облаштування ігрових та спортивних майданчиків	кв.м	Звітність установ	36599,000
8	4711020	кількість інших об'єктів, де проведено капітальний ремонт	од.	Звітність установ	9,000
ефективності					
1	4711020	середні витрати на проведення капітального ремонту місць загального користування 1 кв. м. площі	тис. грн.	Розрахунок	7,500
2	4711020	середні витрати на проведення капітального ремонту покрівель (дахів) 1 кв. м. площі	тис. грн.	Розрахунок	0,400
3	4711020	середні витрати на проведення капітального ремонту інших приміщень 1 кв. м. площі	тис. грн.	Розрахунок	0,500
4	4711020	середні витрати на проведення капітального ремонту харчоблоку 1 кв. м. площі	тис. грн.	Розрахунок	0,500
5	4711020	середні витрати на проведення капітального ремонту /облаштування ігрових та спортивних майданчиків 1 кв. м. площі	тис. грн.	Розрахунок	0,337
6	4711020	середні витрати на проведення капітального ремонту одиниці інших об'єктів	тис. грн.	Розрахунок	425,000
якості					
1	4711020	відсоток площі, на якій проведено капітальний ремонт до площі, що потребувала капітального ремонту	%	Розрахунок	39,985
2	4711020	обсяг річної економії бюджетних коштів отриманої завдяки проведенню в ході капітального ремонту робіт, що приводить до збереження та економії енергоресурсів (води, тепла, енергії тощо)	тис. грн.	Розрахунок	231,529

11. Джерела фінансування інвестиційних проектів у розрізі підпрограм (2)

(тис.грн)

Код	Найменування джерел надходжень	КПКВК	Касові видатки станом на 1 січня звітного періоду			План видатків звітного періоду			Прогноз видатків до кінця реалізації інвестиційного проекту (3)			Пояснення, що характеризують джерела фінансування
			загальний фонд	спеціальний фонд	Разом	загальний фонд	спеціальний фонд	Разом	загальний фонд	спеціальний фонд	Разом	
1	2	3	4	5	6	7	8	9	10	11	12	13
УСЬОГО:												

1 Код функціональної класифікації видатків та кредитування бюджету вказується лише у випадку, коли бюджетна програма не поділяється на підпрограми.

2 Пункт 11 заповнюється тільки для затверджених у місцевому бюджеті видатків/надання кредитів на реалізацію інвестиційних проектів (програм).


3 Прогноз видатків до кінця реалізації інвестиційного проекту зазначається з розбивкою за роками.

Голова Святошинської районної в місті Києві державної адміністрації

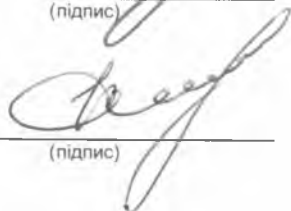
ПОГОДЖЕНО:

Директор Департаменту фінансів виконавчого органу КМР (КМДА)

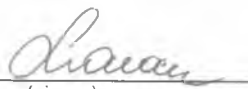
Заступник начальника фінансового управління Святошинської районної в місті Києві державної адміністрації-начальник відділу фінансування бюджетних програм



(підпис)



(підпис)



(підпис)

V.O. Karetko

(ініціали та прізвище)

V.M. Repik

(ініціали та прізвище)

A.A. Solosich

(ініціали та прізвище)

