

ЗАТВЕРДЖЕНО:

Наказ / розпорядчий документРозпорядження Святошинської районної в місті Києві державної адміністрації від 02.10.2017
№ 471**Наказ**Департаменту фінансів виконавчого органу Київської міської ради (Київської міської державної адміністрації) від 03.10.2017 № 228

ПАСПОРТ

бюджетної програми місцевого бюджету на 2017 рік

- | | | |
|---------------------------------|--|--|
| 1. <u>9700000</u>
(КПКВК МБ) | <u>Святошинська районна в місті Києві державна адміністрація</u> | <u>(найменування головного розпорядника)</u> |
| 2. <u>9710000</u>
(КПКВК МБ) | <u>Святошинська районна в місті Києві державна адміністрація</u> | <u>(найменування відповідального виконавця)</u> |
| 3. <u>9711020</u>
(КПКВК МБ) | <u>0921</u>
(КФКВК) ¹ | <u>Надання загальної середньої освіти загальноосвітніми навчальними закладами (в т. ч. школою-дитячим садком, інтернатом при школі), спеціалізованими школами, ліцеями, гімназіями, колегіумами</u>
(найменування бюджетної програми) |

4. Обсяг бюджетних призначень/бюджетних асигнувань - 687 502,400 тис.гривень, у тому числі загального фонду - 620 017,400 тис.гривень та спеціального фонду - 67 485,000 тис.гривень

5. Підстави для виконання бюджетної програми:

Конституція України; Бюджетний кодекс України; Закон України "Про освіту" від 23.05.1991 №1060-XII, зі змінами та доповненнями; Постанова КМУ "Про затвердження норм харчування у навчальних та оздоровчих закладах" від 22.11.2004 №1591, зі змінами та доповненнями; Наказ Міністерства фінансів України від 26.08.2014 № 836 "Про деякі питання запровадження програмно-цільового методу складання та виконання місцевих бюджетів", Рішення сесії Київської міської ради від 03.03.2016 № 125/125 "Про затвердження міської комплексної цільової програми "Освіта Києва. 2016-2018 роки", Рішення Київської міської ради від 12.12.2016 № 554/1558 "Про бюджет міста Києва на 2017 рік", Рішення Київської міської ради від 12.12.2016 № 554/1557 «Про Програму економічного і соціального розвитку міста Києва на 2017 рік», Розпорядження виконавчого органу Київської міської ради (Київської міської державної адміністрації) від 15.09.2017 №1147 "Про перерозподіл видатків бюджету міста Києва",

6. Мета бюджетної програми

Забезпечення надання послуг з загальної середньої освіти в денних загальноосвітніх закладах

7. Підпрограми, спрямовані на досягнення мети, визначеної паспортом бюджетної програми:

№ з/п	КПКВК	КФКВК	Назва підпрограми

8. Обсяги фінансування бюджетної програми у розрізі підпрограм та завдань

(тис.грн)

№ з/п	КПКВК	КФКВК	Підпрограма/завдання бюджетної програми	загальний фонд	спеціальний фонд	Разом
1	2	3	4	5	6	7
1,000	9711020	0921	Забезпечити надання відповідних послуг денними загальноосвітніми навчальними закладами	555 001,000	7 527,100	562 528,100
2,000	9711020	0921	Забезпечення збереження енергоресурсів	65 016,400	1 895,600	66 912,000
3,000	9711020	0921	Здійснення заходів/реалізація проектів з енергозбереження (формується залежно від типу заходу та визначається у розрізі цих заходів)		18 372,400	18 372,400
4,000	9711020	0921	Придбання обладнання та предметів довгострокового користування		4 816,900	4 816,900
5,000	9711020	0921	Проведення капітального ремонту приміщень та інших об'єктів		34 873,000	34 873,000
Усього				620 017,400	67 485,000	687 502,400

9. Перелік регіональних цільових програм, які виконуються у складі бюджетної програми:

(тис.грн)

Назва регіональної цільової програми та підпрограми	КПКВК	загальний фонд	спеціальний фонд	Разом
1	2	3	4	5
Міська комплексна цільова програма «ОСВІТА КИЄВА, 2016-2018 роки»		620017,400	67485,000	687502,400
Усього		620017,400	67485,000	687502,400

10. Результативні показники бюджетної програми у розрізі підпрограм і завдань:

№ з/п	КПКВК	Показники	Одиниця виміру	Джерело інформації	Значення показника
1	2	3	4	5	6
1	9711020	Забезпечити надання відповідних послуг денними загальноосвітніми навчальними закладами			
затрат					
1	9711020	кількість закладів	од	Звітність установ	42,000
2	9711020	кількість класів	од	Звітність установ	1092,000
3	9711020	середньорічна кількість ставок педагогічного персоналу	од	Звітність установ	2900,630
4	9711020	середньорічна кількість штатних одиниць адмінперсоналу, за умовами оплати віднесених до педагогічного персоналу	од	Звітність установ	505,380
5	9711020	середньорічна кількість штатних одиниць спеціалістів	од	Звітність установ	340,720
6	9711020	середньорічна кількість штатних одиниць робітників	од	Звітність установ	1374,610
7	9711020	всього - середньорічна кількість ставок (штатних одиниць)	од	Звітність установ	5121,330
8	9711020	погашення кредиторської заборгованості минулих періодів	тис.грн	Звітність установ	441,100
продукту					
1	9711020	середньорічна кількість учнів, з них:	осіб	Звітність установ	30575,000
2	9711020	середньорічна кількість дітей дошкільного віку в школах-дитячих садках, з них:	осіб	Звітність установ	1160,000
ефективності					
1	9711020	діто-дні відвідування	днів	Звітність установ	4760250,000
2	9711020	середні витрати на 1 учня (дитину), з них:	гривень	Розрахунок	17711,895
якості					
1	9711020	кількість днів відвідування	днів	Розрахунок	150,000
2	9711020	відсоток успішності	%	Розрахунок	89,000
3	9711020	рівень погашення кредиторської заборгованості	%	Розрахунок	100,000
2	9711020	Забезпечення збереження енергоресурсів			
затрат					
1	9711020	обсяг видатків на оплату енергоносіїв та комунальних послуг всього, з них на оплату:	тис. грн.	Звітність установ	66912,000
2	9711020	теплостачання	тис. грн.	Звітність установ	53812,000
3	9711020	водопостачання	тис. грн.	Звітність установ	2247,600
4	9711020	електроенергії	тис. грн.	Звітність установ	10848,400
5	9711020	природного газу	тис. грн.	Звітність установ	4,000
6	9711020	загальна площа приміщень	кв.м	Звітність установ	287377,100
7	9711020	опалювальна площа приміщень	кв.м	Звітність установ	287377,100
продукту					

1	9711020	обсяг споживання енергоресурсів, натуральні одиниці, в тому числі:		Звітність установ	
2	9711020	теплопостачання	тис. Гкал	Розрахунок	33,167
3	9711020	водопостачання	тис. куб. м.	Розрахунок	169,867
4	9711020	електроенергії	тис. кВт год	Розрахунок	3862,518
5	9711020	природнього газу	тис. куб. м	Звітність установ	0,439
ефективності					
1	9711020	середнє споживання комунальних послуг та енергоносіїв в тому числі:		Розрахунок	
2	9711020	теплопостачання	Гкал на 1 м кв. опал пл.	Розрахунок	0,115
3	9711020	водопостачання	куб м на 1 м кв. заг пл.	Розрахунок	0,591
4	9711020	електроенергії	кВт год на 1 м кв. заг пл	Розрахунок	13,441
5	9711020	природнього газу	тис. куб м на 1 м кв. заг пл.	Розрахунок	0,002
якості					
1	9711020	річна економія витрачання енергоресурсів в натуральному виразі:	%	Розрахунок	
2	9711020	- теплопостачання	%	Розрахунок	1,000
3	9711020	- водопостачання	%	Розрахунок	1,000
4	9711020	- електроенергії	%	Розрахунок	1,000
5	9711020	- природнього газу	%	Розрахунок	1,000
6	9711020	обсяг річної економії бюджетних коштів, отриманої від проведення заходів, що приводять до збереження та економії енергоресурсів (води, тепла, електроенергії тощо) всього	тис. грн.	Розрахунок	650,164
3	9711020	Здійснення заходів/реалізація проектів з енергозбереження (формується залежно від типу заходу та визначається у розрізі цих заходів)			
затрат					
1	9711020	обсяг видатків на реалізацію заходів з утеплення приміщень, з них:	тис. грн.	Звітність установ	18369,100
2	9711020	- заміна вікон	тис. грн.	Звітність установ	898,600
3	9711020	- капітальний ремонт фасаду	тис. грн.	Звітність установ	17470,500
4	9711020	погашення кредиторської заборгованості	тис. грн.	Звітність установ	3,300
продукту					
1	9711020	кількість заходів з енергозбереження	од.;	Звітність установ	2,000
2	9711020	площа приміщень, яку планується утеплити, з них:	кв. м.	Звітність установ	17356,000
3	9711020	- заміна вікон	кв. м.	Звітність установ	389,000
4	9711020	- капітальний ремонт фасаду	кв. м.	Звітність установ	16967,000
ефективності					
1	9711020	середні витрати на проведення одного заходу з енергозбереження	тис. грн.	Розрахунок	9184,550
2	9711020	середні витрати на утеплення одного кв. м приміщення, з них:	тис. грн.	Розрахунок	1,058
3	9711020	- заміна вікон	тис. грн.	Розрахунок	2,310
4	9711020	- капітальний ремонт фасаду	тис. грн.	Розрахунок	1,030
якості					
1	9711020	динаміка споживання комунальних послуг та енергоносіїв, % по відношенню до спожитого обсягу в базовому році (рік який передуює здійсненню заходів з енергозбереження)	%	Розрахунок	130,354
2	9711020	обсяг річної економії бюджетних коштів на оплату комунальних послуг та енергоносіїв внаслідок реалізації заходів з енергозбереження	тис. грн.	Розрахунок	367,382
3	9711020	рівень погашення кредиторської заборгованості	%	Звітність установ	100,000
4	9711020	Придбання обладнання та предметів довгострокового користування			
затрат					
1	9711020	обсяг видатків для придбання обладнання та предметів довгострокового користування (у розрізі їх виді	тис. грн.	Звітність установ	4816,900
2	9711020	оргтехніка	тис. грн.	Звітність установ	2275,000
3	9711020	побутова техніка	тис. грн.	Звітність установ	2141,900
4	9711020	інші	тис. грн.	Звітність установ	400,000
продукту					
1	9711020	кількість установ (закладів), в яких проведено оновлення матеріально-технічної бази	од.	Звітність установ	42,000

2	9711020	кількість придбаного обладнання і предметів довгострокового користування (у розрізі їх видів)	од	Звітність установ	255,000
3	9711020	оргтехніка	од	Звітність установ	175,000
4	9711020	побутова техніка	од	Звітність установ	78,000
5	9711020	інші	од	Звітність установ	2,000
ефективності					
1	9711020	середні витрати на придбання одиниці оргтехніки	тис.грн	Розрахунок	13,000
2	9711020	середні витрати на придбання одиниці побутової техніки	тис.грн	Розрахунок	27,460
3	9711020	середні витрати на придбання одиниці одного обладнання (предмету)	тис.грн	Розрахунок	200,000
якості					
1	9711020	динаміка кількості установ, в яких здійснено оновлення матеріально-технічної бази, порівняно з мину	%	Розрахунок	100,000
2	9711020	рівень оновлення матеріально-технічної бази порівняно з минулим роком	%	Розрахунок	51,102
5	9711020	Проведення капітального ремонту приміщень та інших об'єктів			
затрат					
1	9711020	обсяг видатків на капітальний ремонт приміщень та інших об'єктів, з них:	тис. грн.	Звітність установ	34863,300
2	9711020	- капітальний ремонт місць загального користування	тис. грн.	Звітність установ	1530,900
3	9711020	- капітальний ремонт покрівель (дахів)	тис. грн.	Звітність установ	3583,500
4	9711020	- капітальний ремонт інших приміщень	тис. грн.	Звітність установ	13634,200
5	9711020	- капітальний ремонт/облаштування ігрових та спортивних майданчиків	тис. грн.	Звітність установ	13749,200
6	9711020	- капітальний ремонт інших об'єктів	тис. грн.	Звітність установ	2365,500
7	9711020	погашення кредиторської заборгованості минулих періодів	тис. грн.	Звітність установ	9,700
8	9711020	загальна площа приміщень установ (закладів)	кв.м.	Звітність установ	287377,100
9	9711020	площа, яка потребує капітального ремонту	кв.м.	Звітність установ	258284,100
продукту					
1	9711020	кількість установ (закладів), в яких проведено капітальний ремонт	од.;	Звітність установ	37,000
2	9711020	площа, на якій проведено капітальний ремонт, з них:	кв.м.	Звітність установ	52822,000
3	9711020	капітальний ремонт місць загального користування	кв.м	Звітність установ	458,000
4	9711020	капітальний ремонт покрівель (дахів)	кв.м	Звітність установ	9719,000
5	9711020	капітальний ремонт інших приміщень	кв.м	Звітність установ	10592,000
6	9711020	капітальний ремонт/ облаштування ігрових та спортивних майданчиків	кв.м	Звітність установ	32053,000
7	9711020	кількість інших об'єктів, де проведено капітальний ремонт	од.	Звітність установ	2,000
ефективності					
1	9711020	середні витрати на проведення капітального ремонту місць загального користування 1кв. м. площі	тис. грн.	Розрахунок	3,343
2	9711020	середні витрати на проведення капітального ремонту покрівель (дахів) 1 кв. м. площі	тис. грн.	Розрахунок	0,369
3	9711020	середні витрати на проведення капітального ремонту інших приміщень 1 кв. м. площі	тис. грн.	Розрахунок	1,287
4	9711020	середні витрати на проведення капітального ремонту /облаштування ігрових та спортивних майданчиків 1 кв. м. площі	тис. грн.	Розрахунок	0,429
5	9711020	середні витрати на проведення капітального ремонту одиниці інших об'єктів	тис. грн.	Розрахунок	1182,750
якості					
1	9711020	відсоток площі, на якій проведено капітальний ремонт до площі, що потребувала капітального ремонту	%	Розрахунок	27,171
2	9711020	рівень виконання робіт з капітального ремонту	%	Розрахунок	100,000
3	9711020	рівень виконання робіт з капітального ремонту інших об'єктів	%	Розрахунок	100,000
4	9711020	рівень погашення кредиторської заборгованості	%	Розрахунок	100,000
5	9711020	обсяг річної економії бюджетних коштів отриманої завдяки проведенню в ході капітального ремонту робіт, що приводить до збереження та економії енергоресурсів (води, тепла, енергії тощо)	тис. грн.	Розрахунок	348,633

11. Джерела фінансування інвестиційних проектів у розрізі підпрограм (2)

(тис.грн)

Код	Найменування джерел надходжень	КПКВК	Касові видатки станом на 1 січня звітного періоду			План видатків звітного періоду			Прогноз видатків до кінця реалізації інвестиційного проекту (3)			Пояснення, що характеризують джерела фінансування
			загальний фонд	спеціальний фонд	Разом	загальний фонд	спеціальний фонд	Разом	загальний фонд	спеціальний фонд	Разом	
1	2	3	4	5	6	7	8	9	10	11	12	13
УСЬОГО:												

1 Код функціональної класифікації видатків та кредитування бюджету вказується лише у випадку, коли бюджетна програма не поділяється на підпрограми.

2 Пункт 11 заповнюється тільки для затверджених у місцевому бюджеті видатків/надання кредитів на реалізацію інвестиційних проектів (програм).

3 Прогноз видатків до кінця реалізації інвестиційного проекту зазначається з розбивкою за роками.

Голова Святошинської районної в місті Києві державної адміністрації

ПОГОДЖЕНО:

Директор Департаменту фінансів виконавчого органу КМР (КМДА)

Начальник фінансового управління Святошинської районної в місті Києві державної адміністрації

(підпис)

(підпис)

(підпис)

В.О. Каретко
(ініціали та прізвище)

В.М. Репік
(ініціали та прізвище)

І.П. Дорош
(ініціали та прізвище)

ЗАТВЕРДЖЕНО:

Наказ / розпорядчий документ

Розпорядження Святошинської районної в місті Києві державної адміністрації від 02.10.2017 № 471

Наказ

Департаменту фінансів виконавчого органу Київської міської ради (Київської міської державної адміністрації) від 03.10.2017 № 228

ПАСПОРТ бюджетної програми місцевого бюджету на 2017 рік

1. 9700000 Святошинська районна в місті Києві державна адміністрація
(КПКВК МБ) (найменування головного розпорядника)
2. 9710000 Святошинська районна в місті Києві державна адміністрація
(КПКВК МБ) (найменування відповідального виконавця)
3. 9716020 Капітальний ремонт об'єктів житлового господарства
(КПКВК МБ) (КФКВК) 1 (найменування бюджетної програми)
4. Обсяг бюджетних призначень/бюджетних асигнувань - 54 038,0 тис.гривень, у тому числі загального фонду - тис.гривень та спеціального фонду - 54 038,0 тис.гривень
5. Підстави для виконання бюджетної програми:

Конституція України, Житловий кодекс Української РСР, Бюджетний кодекс України, Наказ Міністерства фінансів України від 26.08.2014 № 836 «Про деякі питання запровадження програмно-цільового методу складання та виконання місцевих бюджетів» (із змінами та доповненнями), Рішення Київської міської ради від 09.02.2017 №836/1840 "Про внесення змін до Рішення Київської міської ради від 12.12.2016 №554/1558 "Про бюджет міста Києва на 2017 рік", Рішення сесії Київської міської ради від 25.05.2017 №416/2638 «Про внесення змін до рішення Київської міської ради від 12 грудня 2016 року №554/1558 «Про бюджет міста Києва на 2017 рік», Рішення Київської міської ради від 12.12.2016 №553/1557 "Про Програму економічного і соціального розвитку м.Києва на 2017 рік", Рішення Київської міської ради від 25.05.2017 №415/2637 "Про внесення змін до Програми економічного і соціального розвитку м.Києва на 2017 рік, затвердженої рішенням Київської міської ради від 12.12.2016 №553/1557", Розпорядження виконавчого органу Київської міської ради (КМДА) від 15.09.2017 №1147 "Про перерозподіл видатків бюджету міста Києва", Комплексна цільова програма підвищення енергоефективності та розвитку житлово-комунальної інфраструктури міста Києва на 2016-2020 роки, затверджена рішенням Київської міської ради від 17.03.2016 № 232/232

6. Мета бюджетної програми

Підвищення експлуатаційних властивостей житлового фонду і утримання його у належному стані, забезпечення його надійності та безпечної експлуатації, покращення умов проживання мешканців міста

7. Підпрограми, спрямовані на досягнення мети, визначеної паспортом бюджетної програми:

№ з/п	КПКВК	КФКВК	Назва підпрограми
1	9716021	0610	Капітальний ремонт житлового фонду

8. Обсяги фінансування бюджетної програми у розрізі підпрограм та завдань

(тис.грн)

№ з/п	КПКВК	КФКВК	Підпрограма/завдання бюджетної програми	загальний фонд	спеціальний фонд	Разом
1	2	3	4	5	6	7
	9716021	0610	Капітальний ремонт житлового фонду		54038,000	54038,000
1	9716021	0610	Забезпечення проведення капітального ремонту житлових будинків		54 012,100	54 012,100
2	9716021	0610	Забезпечення оплати робіт, виконаних у минулих роках по ремонту житлового фонду		25,900	25,900
			Усього		54 038,000	54 038,000

9. Перелік регіональних цільових програм, які виконуються у складі бюджетної програми:

(тис.грн)

Назва регіональної цільової програми та підпрограми	КПКВК	загальний фонд	спеціальний фонд	Разом
1	2	3	4	5
Капітальний ремонт житлового фонду	6021		54 038,000	54 038,000
Комплексна цільова програма підвищення енергоефективності та розвитку житлово-комунальної інфраструктури міста Києва на 2016-2020 роки			54038,000	54038,000
	Усього		54 038,000	54 038,000

10. Результативні показники бюджетної програми у розрізі підпрограм і завдань:

№ з/п	КПКВК	Показники	Одиниця виміру	Джерело інформації	Значення показника
1	2	3	4	5	6
		Капітальний ремонт житлового фонду			
1	9716021	Забезпечення проведення капітального ремонту житлових будинків			
затрат					
1	9716021	витрати на проведення капітального ремонту житлових будинків (разом), в тому числі:	тис. грн.	Рішення КМР, Розпорядження КМДА	54012,100
2	9716021	витрати на проведення капітального ремонту фасадів	тис. грн.	Рішення КМР, Розпорядження КМДА	1336,000
3	9716021	витрати на проведення капітального ремонту покрівель	тис. грн.	Рішення КМР, Розпорядження КМДА	11189,500
4	9716021	витрати на проведення капітального ремонту сходових клітин	тис. грн.	Рішення КМР, Розпорядження КМДА	398,000
5	9716021	витрати на проведення капітального ремонту мереж тепло-водопостачання та водовідведення	тис. грн.	Рішення КМР, Розпорядження КМДА	25828,800
6	9716021	витрати на проведення капітального ремонту електрощитових	тис. грн.	Рішення КМР, Розпорядження КМДА	330,000
7	9716021	витрати на проведення заміни вікон та ремонту відкосів	тис. грн.	Рішення КМР, Розпорядження КМДА	14629,800
8	9716021	витрати на проведення капітального ремонту вентиляційних систем	тис. грн.	Рішення КМР, Розпорядження КМДА	300,000
9	9716021	загальна кількість фасадів	од.	Звітність установ	736,000
10	9716021	загальна кількість покрівель	од.	Звітність установ	736,000
11	9716021	загальна кількість сходових клітин	од.	Звітність установ	2381,000
12	9716021	загальна кількість мереж тепло-водопостачання та водовідведення	од.	Звітність установ	736,000
13	9716021	загальна кількість електрощитових	од.	Звітність установ	836,000
14	9716021	загальна кількість вентиляційних систем	од.	Звітність установ	736,000
15	9716021	загальний метраж фасадів	тис. м.кв.	Звітність установ	5395000,000
16	9716021	загальний метраж покрівель	кв.м.	Звітність установ	813171,000
17	9716021	загальний метраж сходових клітин	кв.м.	Звітність установ	528839,000
18	9716021	загальна довжина мереж тепло-водопостачання та водовідведення	пог.м.	Звітність установ	3717082,000
19	9716021	загальний об'єм вентиляційних систем	куб. м.	Звітність установ	11136,000
20	9716021	кількість фасадів, що потребують ремонту	од.	Звітність установ	9,000
21	9716021	кількість покрівель, що потребують ремонту	од.	Звітність установ	233,000
22	9716021	кількість сходових клітин, що потребують ремонту	од.	Звітність установ	1407,000
23	9716021	кількість мереж тепло-водопостачання та водовідведення, що потребують ремонту	од.	Звітність установ	454,000
24	9716021	кількість електрощитових, що потребують ремонту	од.	Звітність установ	81,000
25	9716021	кількість житлових будинків, що потребують заміни вікон та ремонту відкосів	од.	Звітність установ	559,000
26	9716021	кількість вентиляційних систем, що потребують ремонту	од.	Звітність установ	2,000
27	9716021	метраж фасадів, що потребують ремонту	кв.м.	Звітність установ	3768,000
28	9716021	метраж покрівель, що потребують ремонту	кв.м.	Звітність установ	224348,000
29	9716021	метраж сходових клітин, що потребують ремонту	кв.м.	Звітність установ	312015,000
30	9716021	довжина мереж тепло-водопостачання та водовідведення, що потребують ремонту	пог.м.	Звітність установ	368992,000

31	9716021	метраж вікон, що потребує заміни	кв.м.	Звітність установ	29568,000
32	9716021	об'єм вентиляційних систем, що потребують ремонту	куб. м.	Звітність установ	9,173
продукту					
1	9716021	кількість фасадів, що планується відремонтувати	од	Звітність установ	5,000
2	9716021	кількість покрівель, що планується відремонтувати	од	Звітність установ	35,000
3	9716021	кількість сходових клітин, що планується відремонтувати	од.	Звітність установ	2,000
4	9716021	кількість мереж тепло-водопостачання та водовідведення, що планується відремонтувати	од.	Звітність установ	102,000
5	9716021	кількість електрощитових, що планується відремонтувати	од.	Звітність установ	3,000
6	9716021	кількість житлових будинків, де планується проведення заміни вікон та ремонту відкосів	од.	Звітність установ	73,000
7	9716021	кількість вентиляційних систем, що планується відремонтувати	од	Звітність установ	2,000
8	9716021	метраж фасадів, що планується відремонтувати	кв.м	Звітність установ	3480,786
9	9716021	метраж покрівель, що планується відремонтувати	кв.м	Звітність установ	38229,149
10	9716021	метраж сходових клітин, що планується відремонтувати	кв.м.	Звітність установ	1996,269
11	9716021	довжина мереж тепло-водопостачання та водовідведення, що планується відремонтувати	пог.м.	Звітність установ	74898,280
12	9716021	метраж вікон, що планується замінити	кв.м	Звітність установ	4251,546
13	9716021	об'єм вентиляційних систем, що планується відремонтувати	куб. м.	Звітність установ	9,173
ефективності					
1	9716021	середня вартість капітального ремонту 1 фасаду	тис. грн.	Розрахунок	267,200
2	9716021	середня вартість капітального ремонту 1 покрівлі	тис. грн.	Розрахунок	319,700
3	9716021	середня вартість капітального ремонту 1 сходової клітини	тис. грн.	Розрахунок	199,000
4	9716021	середня вартість капітального ремонту 1 мережі тепло-, водопостачання та водовідведення	тис. грн.	Розрахунок	253,224
5	9716021	середня вартість капітального ремонту 1 електрощитової	тис. грн.	Розрахунок	110,000
6	9716021	середня вартість заміни вікон та ремонту відкосів 1 житлового будинку	тис. грн.	Розрахунок	200,408
7	9716021	середня вартість капітального ремонту 1 вентиляційної системи	тис. грн.	Розрахунок	150,000
8	9716021	середня вартість капітального ремонту 1 м.кв. фасаду	тис. грн.	Розрахунок	0,384
9	9716021	середня вартість капітального ремонту 1 м.кв. покрівлі	тис. грн.	Розрахунок	0,293
10	9716021	середня вартість капітального ремонту 1 кв.м сходової клітини	тис. грн.	Розрахунок	0,199
11	9716021	середня вартість капітального ремонту 1п.м. мережі тепло-, водопостачання та водовідведення	тис. грн.	Розрахунок	0,345
12	9716021	середня вартість заміни 1 м.кв. вікон	тис. грн.	Розрахунок	3,441
13	9716021	середня вартість капітального ремонту 1 куб.м. вентиляційної системи	тис. грн.	Розрахунок	32,705
якості					
1	9716021	питома вага кількості фасадів, на яких планується проведення капітального ремонту до кількості фасадів, що потребують проведення капітального ремонту	%	Розрахунок	55,556
2	9716021	питома вага кількості покрівель, на яких планується проведення капітального ремонту до кількості покрівель, що потребують проведення капітального ремонту	%	Розрахунок	15,021
3	9716021	питома вага кількості сходових клітин, які планується відремонтувати до кількості сходових клітин, що потребують проведення капітального ремонту	%	Розрахунок	0,142
4	9716021	питома вага кількості мереж тепло-, водопостачання та водовідведення, на яких планується проведення капітального ремонту до кількості мереж тепло-, водопостачання, що потребують ремонту	%	Розрахунок	22,467
5	9716021	питома вага кількості електрощитових, на яких планується проведення капітального ремонту до кількості електрощитових, що потребує проведення капітального ремонту	%	Розрахунок	3,704
6	9716021	питома вага кількості житлових будинків, де планується проведення заміни вікон та ремонту відкосів, до кількості житлових будинків, що потребує заміни вікон та ремонту відкосів.	%	Розрахунок	13,059
7	9716021	питома вага кількості вентиляційних систем, на яких планується проведення капітального ремонту до кількості вентиляційних систем, що потребують проведення капітального ремонту	%	Розрахунок	100,000
8	9716021	питома вага метражу фасадів, де планується капітальний ремонт до метражу фасадів, що потребують проведення капітального ремонту	%	Розрахунок	92,378
9	9716021	питома вага метражу покрівель, де планується капітальний ремонт до метражу покрівель, що потребує капітального ремонту	%	Розрахунок	17,040
10	9716021	питома вага метражу сходових клітин, де планується капітальний ремонт до метражу сходових клітин, що потребують проведення капітального ремонту	%	Розрахунок	0,640
11	9716021	питома вага довжини мереж тепло-, водопостачання та водовідведення, де планується проведення капітального ремонту до довжини мереж тепло-, водопостачання, що потребує ремонту	%	Розрахунок	20,298
12	9716021	питома вага метражу вікон, які заплановано замінити, до метражу вікон, що потребують заміни	%	Розрахунок	14,379
13	9716021	питома вага об'єму вентиляційних систем, на яких планується проведення капітального ремонту до об'єму вентиляційних систем, що потребують проведення капітального ремонту	%	Розрахунок	100,000

2	9716021	Забезпечення оплати робіт, виконаних у минулих роках по ремонту житлового фонду			
затрат					
1	9716021	витрати на оплату робіт з капітального ремонту житлового фонду, виконаних у минулих роках	тис.грн	Рішення	25,900
продукту					
1	9716021	кількість договорів (угод), по яких необхідно погасити заборгованість	од	Укладені договори	1,000
ефективності					
1	9716021	середні витрати на погашення одного договору	тис. грн.	Розрахунок	25,900
якості					
1	9716021	відсоток сплати по договорах, по яких необхідно погасити заборгованість	%	Розрахунок	100,000

11. Джерела фінансування інвестиційних проектів у розрізі підпрограм (2)

(тис.грн)


Код	Найменування джерел надходжень	КПКВК	Касові видатки станом на 1 січня звітнього періоду			План видатків звітнього періоду			Прогноз видатків до кінця реалізації інвестиційного проекту (3)			Пояснення, що характеризують джерела фінансування
			загальний фонд	спеціальний фонд	Разом	загальний фонд	спеціальний фонд	Разом	загальний фонд	спеціальний фонд	Разом	
1	2	3	4	5	6	7	8	9	10	11	12	13
УСЬОГО:												

1 Код функціональної класифікації видатків та кредитування бюджету вказується лише у випадку, коли бюджетна програма не поділяється на підпрограми.

2 Пункт 11 заповнюється тільки для затверджених у місцевому бюджеті видатків/надання кредитів на реалізацію інвестиційних проектів (програм).

3 Прогноз видатків до кінця реалізації інвестиційного проекту зазначається з розбивкою за роками.

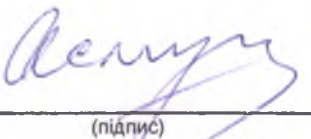
Голова Святошинської районної в місті Києві державної адміністрації


(підпис)

В.О.Каретко
(ініціали та прізвище)


ПОГОДЖЕНО:

Заступник директора Департаменту фінансів виконавчого органу Київської міської ради (Київської міської державної адміністрації) - начальник управління фінансів транспорту, зв'язку та сфери послуг


(підпис)

О.С. Мороз
(ініціали та прізвище)

Начальник фінансового управління Святошинської районної в місті Києві державної адміністрації


(підпис)

І.П. Дорош
(ініціали та прізвище)

97_CB_6

26.09.2017 12:43:29

1 Паспорт бюджетної програми 000018430 от 26.09.2017 11:40:23



ЗАТВЕРДЖЕНО:

Наказ / розпорядчий документ

Розпорядження Святошинської районної в місті Києві державної адміністрації від 02.10.2017 № 471

Наказ

Департаменту фінансів виконавчого органу Київської міської ради (Київської міської державної адміністрації) від 03.10.2017 № 228

**ПАСПОРТ
бюджетної програми місцевого бюджету на 2017 рік**

1. 9700000 (КПКВК МБ) Святошинська районна в місті Києві державна адміністрація (найменування головного розпорядника)
2. 9710000 (КПКВК МБ) Святошинська районна в місті Києві державна адміністрація (найменування відповідального виконавця)
3. 9716010 (КПКВК МБ) 0610 (КФКВК) 1 Забезпечення надійного та безперебійного функціонування житлово-експлуатаційного господарства (найменування бюджетної програми)
4. Обсяг бюджетних призначень/бюджетних асигнувань - 5 402,2 тис.гривень, у тому числі загального фонду - тис.гривень та спеціального фонду - 5 402,2 тис.гривень
5. Підстави для виконання бюджетної програми:

Конституція України, Житловий кодекс Української РСР, Бюджетний кодекс України, Наказ Міністерства фінансів України від 26.08.2014 № 836 «Про деякі питання запровадження програмно-цільового методу складання та виконання місцевих бюджетів» (із змінами та доповненнями), Рішення Київської міської ради від 09.02.2017 №836/1840 "Про внесення змін до Рішення Київської міської ради від 12.12.2016 №554/1558 "Про бюджет міста Києва на 2017 рік", Рішення сесії Київської міської ради від 25.05.2017 №416/2638 «Про внесення змін до рішення Київської міської ради від 12 грудня 2016 року №554/1558 «Про бюджет міста Києва на 2017 рік», Рішення Київської міської ради від 12.12.2016 №553/1557 "Про Програму економічного і соціального розвитку м.Києва на 2017 рік", Рішення Київської міської ради від 25.05.2017 №415/2637 "Про внесення змін до Програми економічного і соціального розвитку м.Києва на 2017 рік, затвердженої рішенням Київської міської ради від 12.12.2016 №553/1557", Розпорядження виконавчого органу Київської міської ради (КМДА) від 15.09.2017 №1147 "Про перерозподіл видатків бюджету міста Києва", Комплексна цільова програма підвищення енергоефективності та розвитку житлово-комунальної інфраструктури міста Києва на 2016-2020 роки, затверджена рішенням Київської міської ради від 17.03.2016 № 232/232

6. **Мета бюджетної програми**

Забезпечення надійної та безперебійної експлуатації житлового фонду та прибудинкових територій, покращення умов проживання мешканців міста

7. Підпрограми, спрямовані на досягнення мети, визначеної паспортом бюджетної програми:

№ з/п	КПКВК	КФКВК	Назва підпрограми
-------	-------	-------	-------------------

8. Обсяги фінансування бюджетної програми у розрізі підпрограм та завдань

				(тис.грн)		
№ з/п	КПКВК	КФКВК	Підпрограма/завдання бюджетної програми	загальний фонд	спеціальний фонд	Разом
1	2	3	4	5	6	7
1	9716010	0610	Забезпечення проведення робіт по відновленню асфальтового покриття прибудинкових територій та міжквартальних проїздів		1 297,400	1 297,400
2	9716010	0610	Забезпечення проведення робіт по влаштуванню дитячих і спортивних майданчиків		2 240,000	2 240,000

3	9716010	0610	Забезпечення проведення робіт по влаштуванню дитячих і спортивних майданчиків за рахунок субвенції з державного бюджету		900,000	900,000
4	9716010	0610	Забезпечення реалізації громадського проекту № 333 "Відновлення спортивного майданчика "СПОРТ БЕЗ ОБМЕЖЕНЬ"		964,800	964,800
Усього					5 402,200	5 402,200

9. Перелік регіональних цільових програм, які виконуються у складі бюджетної програми:

(тис.грн)

Назва регіональної цільової програми та підпрограми	КПКВК	загальний фонд	спеціальний фонд	Разом
1	2	3	4	5
Комплексна цільова програма підвищення енергоефективності та розвитку житлово-комунальної інфраструктури міста Києва на 2016-2020 роки			4437,400	4437,400
Усього				4437,400

10. Результативні показники бюджетної програми у розрізі підпрограм і завдань:

№ з/п	КПКВК	Показники	Одиниця виміру	Джерело інформації	Значення показника
1	2	3	4	5	6
1	9716010	Забезпечення проведення робіт по відновленню асфальтового покриття прибудинкових територій та міжквартирних проїздів			
затрат					
1	9716010	Витрати на ремонт асфальтового покриття прибудинкових територій та міжквартирних проїздів	тис. грн.	Рішення КМР, Розпорядження КМДА	1297,400
2	9716010	Загальна площа асфальтового покриття прибудинкових територій та міжквартирних проїздів	кв.м	статистична звітність	1387317,000
3	9716010	Площа асфальтового покриття прибудинкових територій та міжквартирних проїздів, що потребує відновлення	кв.м	Звітність установ	97432,000
продукту					
1	9716010	Площа асфальтового покриття прибудинкових територій та міжквартирних проїздів, що планується відновити	кв.м.	Звітність установ	3503,007
ефективності					
1	9716010	Витрати на відновлення 1 м.кв. асфальтового покриття прибудинкових територій та міжквартирних проїздів	тис. грн.	Розрахунок	0,370
якості					
1	9716010	Питома вага площі асфальтового покриття прибудинкових територій та міжквартирних проїздів, що планується відновити, до площі асфальтового покриття прибудинкових територій та міжквартирних проїздів, що потребує відновлення	%	Розрахунок	3,595
2	9716010	Забезпечення проведення робіт по влаштуванню дитячих і спортивних майданчиків			
затрат					
1	9716010	Витрати на влаштування дитячих і спортивних майданчиків	тис. грн.	Рішення КМР, Розпорядження КМДА	2240,000
2	9716010	Загальна кількість дитячих майданчиків	од	Звітність установ	448,000
3	9716010	Загальна кількість спортивних майданчиків	од	Звітність установ	77,000
4	9716010	Кількість дитячих майданчиків, що потребують влаштування	од.	Звітність установ	218,000
5	9716010	Кількість спортивних майданчиків, що потребують влаштування	од.	Звітність установ	37,000
продукту					
1	9716010	кількість дитячих майданчиків, що планується влаштувати	од.	Звітність установ	11,000
2	9716010	кількість спортивних майданчиків, що планується влаштувати	од.	Звітність установ	4,000
ефективності					
1	9716010	Середня вартість влаштування одного спортивного майданчика	тис. грн.	Розрахунок	288,750
2	9716010	середня вартість влаштування одного дитячого майданчика	тис. грн.	Розрахунок	98,638
якості					
1	9716010	питома вага кількості дитячих майданчиків, що планується влаштувати до кількості дитячих майданчиків, що потребує влаштування	%	Розрахунок	5,046
2	9716010	питома вага кількості спортивних майданчиків, що планується влаштувати до кількості спортивних майданчиків, що потребує влаштування	%	Розрахунок	10,811
3	9716010	Забезпечення проведення робіт по влаштуванню дитячих і спортивних майданчиків за рахунок субвенції з державного бюджету			
затрат					
1	9716010	Витрати на влаштування дитячих і спортивних майданчиків	тис. грн.	Рішення КМР, Розпорядження КМДА	900,000
2	9716010	Загальна кількість дитячих майданчиків	од	Звітність установ	448,000
3	9716010	Загальна кількість спортивних майданчиків	од	Звітність установ	77,000

4	9716010	Кількість дитячих майданчиків, що потребують влаштування	од.	Звітність установ	218,000
5	9716010	Кількість спортивних майданчиків, що потребують влаштування	од.	Звітність установ	37,000
продукту					
1	9716010	Кількість дитячих майданчиків, що планується влаштувати	од.	Розрахунок	2,000
2	9716010	Кількість спортивних майданчиків, що планується влаштувати	од.	Розрахунок	1,000
ефективності					
1	9716010	Середня вартість влаштування одного спортивного майданчика	тис. грн.	Розрахунок	700,000
2	9716010	Середня вартість влаштування одного дитячого майданчика	тис. грн.	Розрахунок	100,000
якості					
1	9716010	Питома вага кількості дитячих майданчиків, що планується влаштувати до кількості дитячих майданчиків, що потребує влаштування	%	Розрахунок	0,917
2	9716010	Питома вага кількості спортивних майданчиків, що планується влаштувати до кількості спортивних майданчиків, що потребує влаштування	%	Розрахунок	2,703
4	9716010	Забезпечення реалізації громадського проекту № 333 "Відновлення спортивного майданчика "СПОРТ БЕЗ ОБМЕЖЕНЬ"			
затрат					
1	9716010	Витрати на реалізацію громадського проекту № 333 "Відновлення спортивного майданчика "СПОРТ БЕЗ ОБМЕЖЕНЬ"	тис. грн.	Рішення Київради	964,800
продукту					
1	9716010	Кількість майданчиків, які заплановано відновити	од.	Кошторисна документація	1,000
ефективності					
1	9716010	Середні витрати на відновлення одного майданчика	тис. грн.	Розрахунок	964,800
якості					
1	9716010	Рівень готовності проекту	%	акти виконаних робіт	100,000

11. Джерела фінансування інвестиційних проектів у розрізі підпрограм (2)

(тис.грн)


Код	Найменування джерел надходжень	КПКВК	Касові видатки станом на 1 січня звітного періоду			План видатків звітного періоду			Прогноз видатків до кінця реалізації інвестиційного проекту (3)			Пояснення, що характеризують джерела фінансування
			загальний фонд	спеціальний фонд	Разом	загальний фонд	спеціальний фонд	Разом	загальний фонд	спеціальний фонд	Разом	
1	2	3	4	5	6	7	8	9	10	11	12	13
УСЬОГО:												

1 Код функціональної класифікації видатків та кредитування бюджету вказується лише у випадку, коли бюджетна програма не поділяється на підпрограми.

2 Пункт 11 заповнюється тільки для затверджених у місцевому бюджеті видатків/надання кредитів на реалізацію інвестиційних проектів (програм).

3 Прогноз видатків до кінця реалізації інвестиційного проекту зазначається з розбивкою за роками.

Голова Святошинської районної в місті Києві державної адміністрації




(підпис)

В.О.Каретко
(ініціали та прізвище)

ПОГОДЖЕНО:


Заступник директора Департаменту фінансів виконавчого органу Київської міської ради (Київської міської державної адміністрації) - начальник управління фінансів транспорту, зв'язку та сфери послуг



(підпис)

О.С.Мороз
(ініціали та прізвище)

Начальник фінансового управління Святошинської районної в місті Києві державної адміністрації



(підпис)

І.П.Дорош
(ініціали та прізвище)