




До ускладнення обстановки необхідно з'ясувати у ЖЕО за місцем проживання місце розташування найближчого **укриття** (метрополітен, підземний паркінг, підвал, захисна споруда) і мати в наявності індивідуальні засоби захисту органів дихання.


Кожен громадянин повинен дома тримати зібрану **тривожну валізу**, в якій повинно бути: особисті документи, гроші, ліхтарик, мультитул, ніж, свисток, пакети для сміття (120 л., для використання у якості тенту), блокнот, олівець, нитки, голки, сірники, одяг (нижня білизна, шкарпетки, запасні штани, кофта, плащ, шапка, рукавички, шарф, зручне взуття), засоби гігієни, аптечка, медичний спирт (горілка), сухий спирт, необхідні ліки, які вживаються щоденно, посуд (казанок, фляга, ложка, кружка металева), продукти харчування (довготривалого зберігання) та питну воду на три доби.



Загальна вага – не більше 50 кг. на кожного члена сім'ї.

Дітям дошкільного віку вкладають в кишеню або пришивають до одягу записку: прізвище, ім'я, по-батькові, вік, домашня адреса, № телефону батьків.

Якщо Ви почули звуки сирени, переривчасті гудки підприємств, сигнали транспортних засобів, або звуки гучномовця – це означає попереджувальний сигнал «УВАГА ВСІМ!».



За цим сигналом потрібно увімкнути радіотрансляційні та телевізійні приймачі для прослуховування звукових термінових повідомлень. Інформація передається протягом 5 хвилин після подачі звукових сигналів.

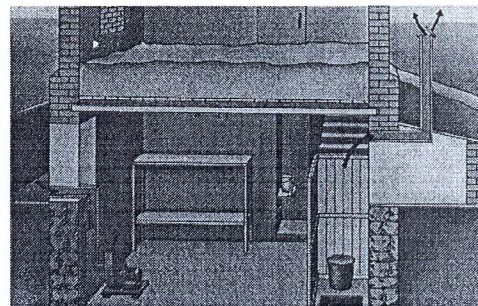
Вислухавши повідомлення управління (відділу) з питань надзвичайних ситуацій місцевої державної адміністрації, кожен повинен діяти у відповідності з отриманими вказівками без паніки і метушні.

Після отримання повідомлення про надзвичайну ситуацію, яка виникла, може бути три варіанта дій:

1) залишатися вдома: при цьому необхідно перевірити герметизацію житлових приміщень, стан вікон та дверей, заpastися водою. Перед виходом з будинку вимкнути джерела газо-, електро- та водопостачання. Отриману інформацію повідомити сусідам. Допомогти хворим та людям похилого віку.

2) укриватися у захисній споруді: при цьому необхідно зачинити вікна (квартирки), вентиляційні отвори. Перед виходом з будинку перекрити джерела газо-, електро- та водопостачання. Взяти індивідуальні засоби захисту органів дихання, тривожну валізу і йти до захисної споруди. Отриману інформацію повідомити сусідам. Допомогти хворим та людям похилого віку.

3) евакуюватися в інший район: при цьому необхідно зачинити вікна (квартирки), вентиляційні отвори. Перед виходом з будинку перекрити джерела газо-, електро- та водопостачання. Взяти індивідуальні засоби захисту органів дихання, тривожну валізу і йти на збірний евакуаційний пункт. Отриману інформацію повідомити сусідам. Допомогти хворим та людям похилого віку.



Дисципліна та організованість, суворе без поспіху виконання рекомендацій управління (відділу) з питань надзвичайних ситуацій буде сприяти збереженню Вашого здоров'я і життя, а також зменшенню матеріальних втрат.

Надзвичайна ситуація – ситуація, яка раптово виникла на об'єкті або території внаслідок аварії або катастрофи техногенного, екологічного, природного характеру, що призвела до людських і матеріальних втрат.

У комплексі заходів щодо захисту населення під час надзвичайних ситуацій важливе місце належить організації своєчасного оповіщення. Це – завдання органів цивільного захисту. Завивання сирени, переривчасті гудки на підприємстві, сигнали транспортних засобів означають попереджувальний сигнал “УВАГА ВСІМ !”.

**Кожен громадянин повинен знати порядок дій при сигналі “Увага всім”.**

За цим сигналом потрібно увімкнути радіо, радіотрансляційні телевізійні приймачі для прослуховування термінових повідомлень. Інформація передається протягом 5 хвилин після подачі звукових сигналів.

Вислухавши це повідомлення управління, відділу або штабу цивільного захисту з питань надзвичайних ситуацій та захисту населення, кожен повинен діяти без паніки і метушні, у відповідності з отриманими вказівками.

Пам'ятайте, у цих умовах дорога кожна хвилина!

**Повідомлення містить наступну інформацію:**

- місце і час виникнення надзвичайної ситуації;
- розміри та масштаби надзвичайної ситуації (загальнодержавного – 2 і більше області, регіонального – 2 і більше адміністративних районів або міст обласного значення, місцевого – виходить за межі потенційно-небезпечного об'єктового – всі інші, які не підлягають під зазначені визначення);
- час початку та тривалість дії факторів ураження;
- територія, яка потрапляє в осередки або зони ураження;
- порядок дій при надзвичайних ситуаціях;
- інша інформація.

**Повідомлення передаються у наступних надзвичайних ситуаціях:**

- при аварії на радіаційно-небезпечному об'єкті;
- при аварії на хімічно-небезпечному об'єкті;
- про можливий землетрус;
- про повінь або катастрофічне затоплення;
- про повітряну небезпеку;
- про закінчення повітряної небезпеки;
- при загрозі хімічного зараження;
- при загрозі радіоактивного зараження.

*Джерело: Святошинське РУ ГУ ДСНС України у м. Києві*

**Окреме оголошення**

**Дії населення після отримання сигналів ЦЗ  
(у випадку раптового виникнення хімічної небезпеки)**

- уникайте паніки; надягніть засоби індивідуального захисту органів дихання,

найпростіші засоби захисту шкіри;

■ по можливості НЕГАЙНО ПОКИНЬТЕ зону забруднення; візьміть із собою необхідні речі та документи; виходьте із зони зараження у бік перпендикулярний напрямку вітру та обходьте тунелі, яри, лощини, у яких можуть накопичуватись отруйні речовини;

■ перед виходом з будинку вимкніть джерела електро-, водо- і газопостачання.

При підозрі на ураження: уникайте фізичних навантажень; пийте велику кількість рідини (чай, молоко, сік, вода); зверніться до медичного закладу. Якщо засобів індивідуального захисту немає і вийти із району аварії неможливо, залишайтеся у будинку (приміщенні), щільно закрийте вікна та двері, заклейте щілини, вентиляційні отвори тощо, вимкніть джерела електро-, водо- і газопостачання, **чекайте повідомлення влади з питань надзвичайних ситуацій.**

*Джерело: Святошинське РУ ГУ ДСНС України у м. Києві*